

# Skogfond 2022

- Hvordan kan vi øke bruken?



**Statsforvalteren i Trøndelag**

*Trööndelagen Staatehaaltoje*

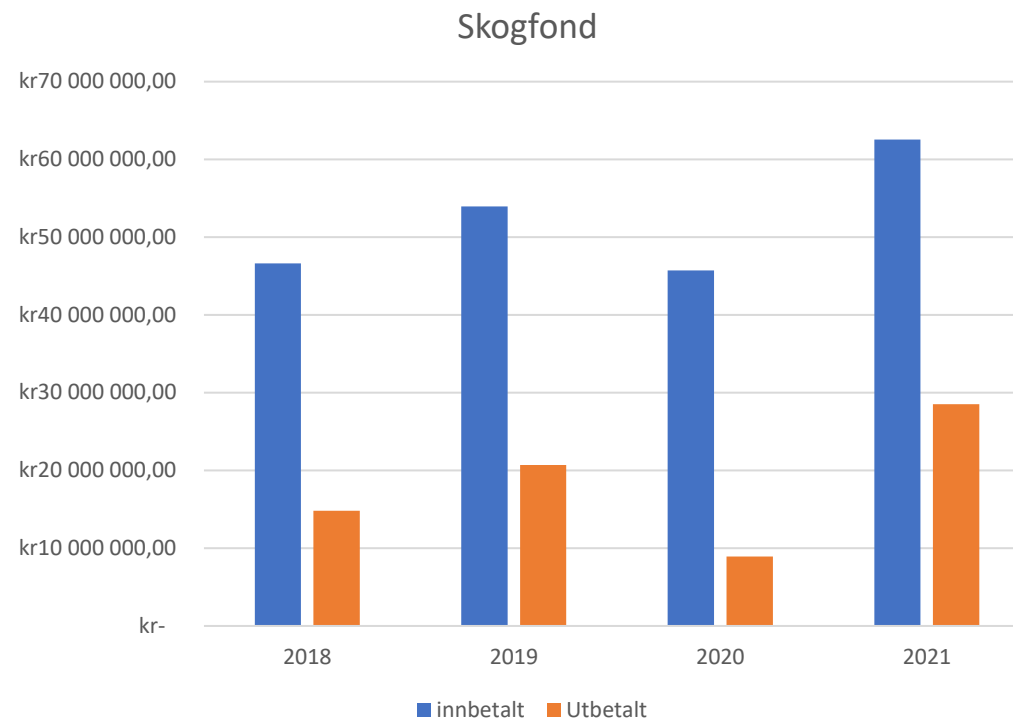


21.04.2022

# Avvirkning og innbetalt skogfond



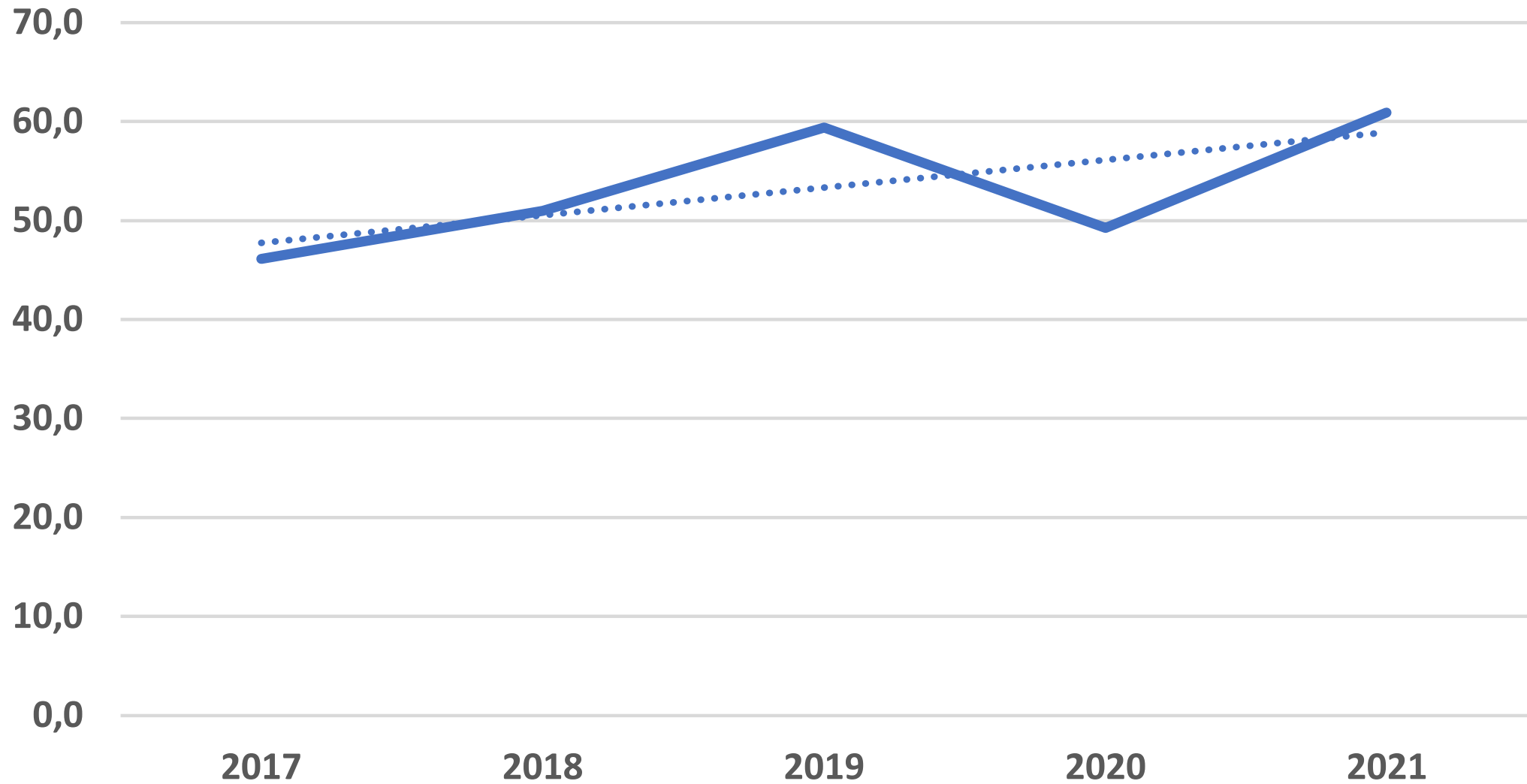
Eiendom størrelse	Tømmer (kbm)	Bruttoverdi	Innbet. skogfond	Gj.snitt Skogfond s-trekk i %
< 10 daa	26.145	8.855.603	219.380	2,5%
10-99 daa	37.716	16.187.573	2.059.330	12,7%
100-249 daa	92.665	37.156.357	4.432.791	11,9%
250-499 daa	163.153	67.616.999	8.746.329	12,9%
500-999 daa	230.285	94.934.268	15.278.005	16%
1000-1999 daa	190.188	79.620.685	12.183.349	15,3%
2000-4999 daa	98.276	41.887.560	7.053.015	16,8%
5000-9999 daa	23.801	10.406.171	2.645.015	25,4%
10000-19999 daa	8.928	3.397.199	921.209	27,1%
> 20000 daa	71.297	31.719.289	8.586.949	27%
Ukjent	7.243	2.844.741	413.672	14,5%
<b>totalt</b>	<b>949.697</b>	<b>394.626.445</b>	<b>kr 62 539 044,00</b>	<b>15,7%</b>



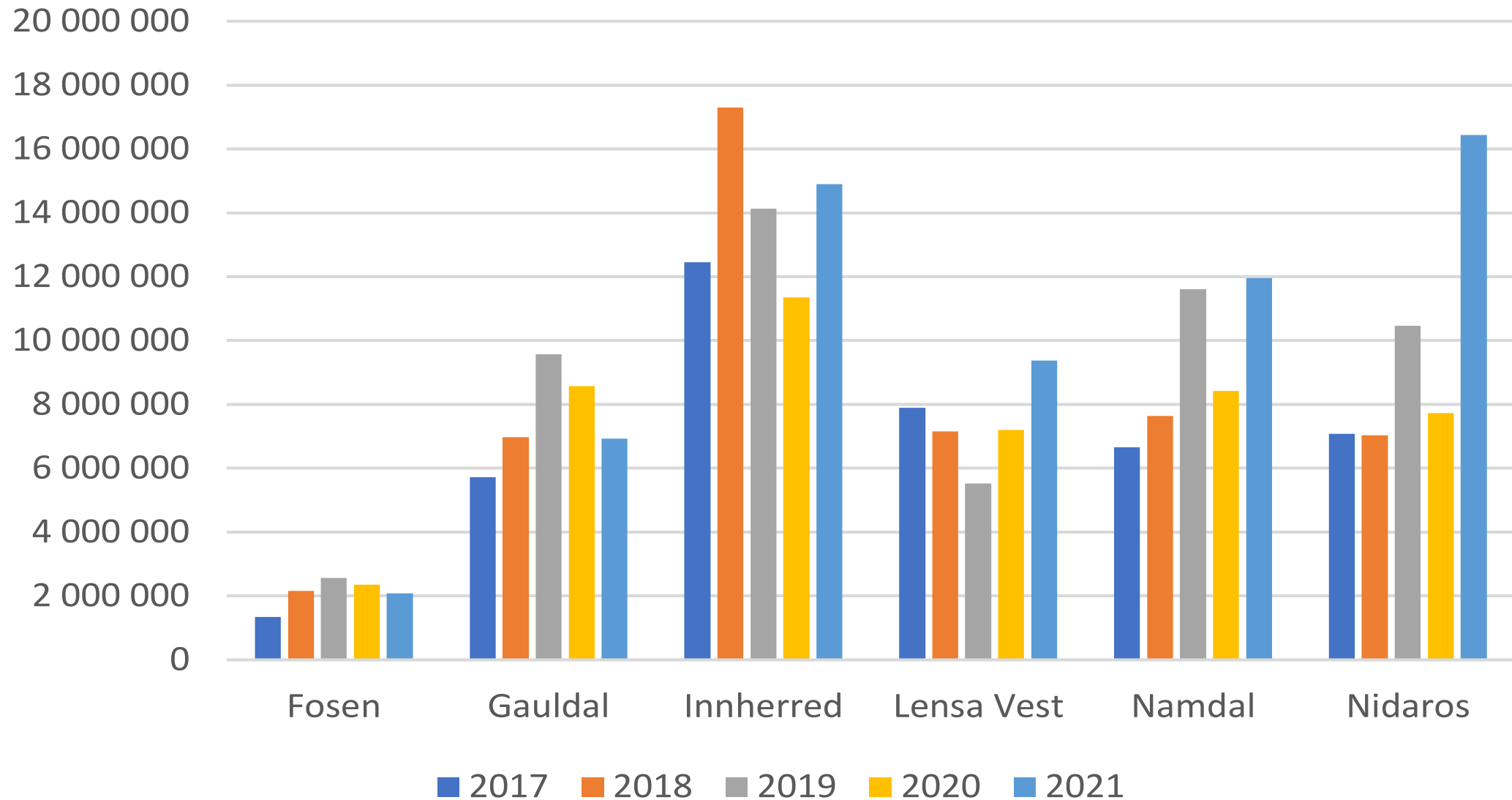
Tabellen viser m<sup>3</sup>, bruttoverdi og innbetalt skogfond fordelt på eiendomsstørrelse. Gjennomsnittlig innbetalt skogfond i %. Totalt for fylket.



## Innbetalt skogfond pr m3



# Innbetalt skogfond regionvis



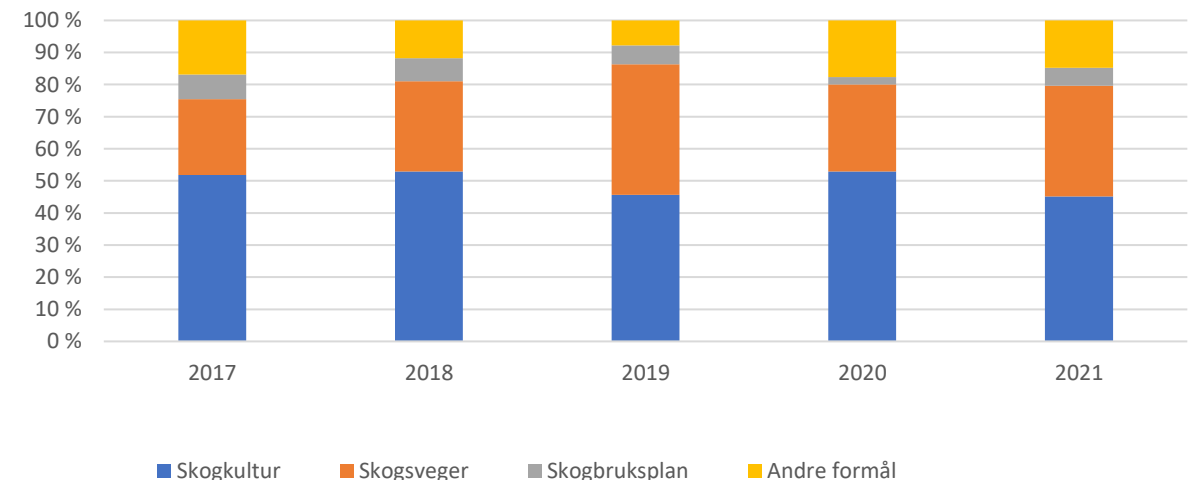


# Utbetaling av skogfond og tilskudd 2021

Tiltak	Utbetalt skogfond med tilskudd	
Skogkultur m/skf 85%	kr	36 888 963,53
Veg m/skf 85%	kr	19 809 751,31
Miljøtiltak	kr	3 200,00
Mva	kr	1 107 457,34
Diverse formål	kr	181 788,00
Bioenergi	kr	40 000,00
Skogbruksplan	kr	5 050 160,86
Vegvedlikehold mm	kr	1 620 262,42
Frigitt	kr	275 168,00
Tilbakebetalt	kr	137 062,50
Overført mellom konti	kr	1 047 000,00
tot	kr	66 160 813,96

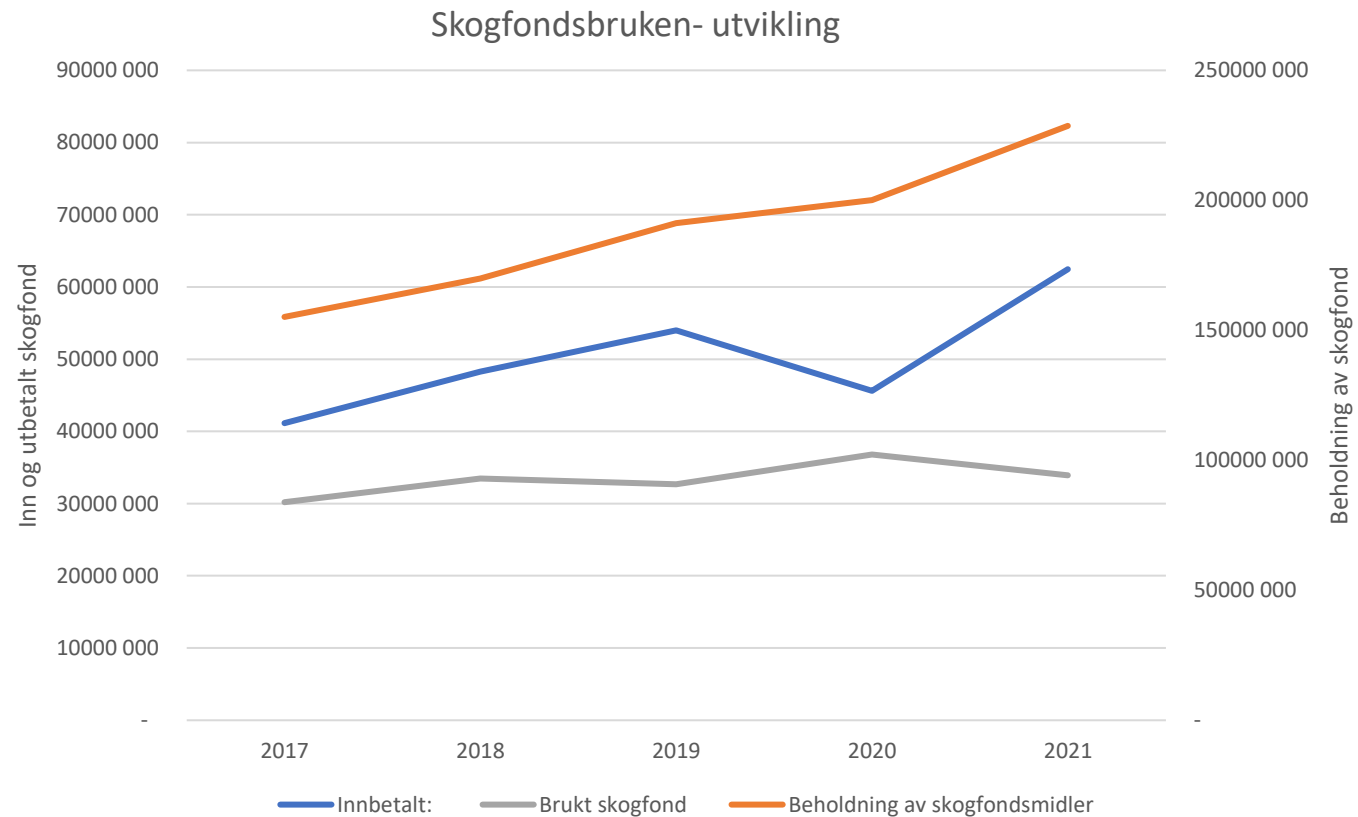
- Totalt 66,1 mill.
- Av 36,8 mill utbetalt skogkultur er 15,7 mill tilskudd.
- Skogeiere kan søke om frigivelse av skogfond i gitte situasjoner.

Skogfondsbruken i Trøndelag fordeling på tiltak





# Utviklingen av skogfondet



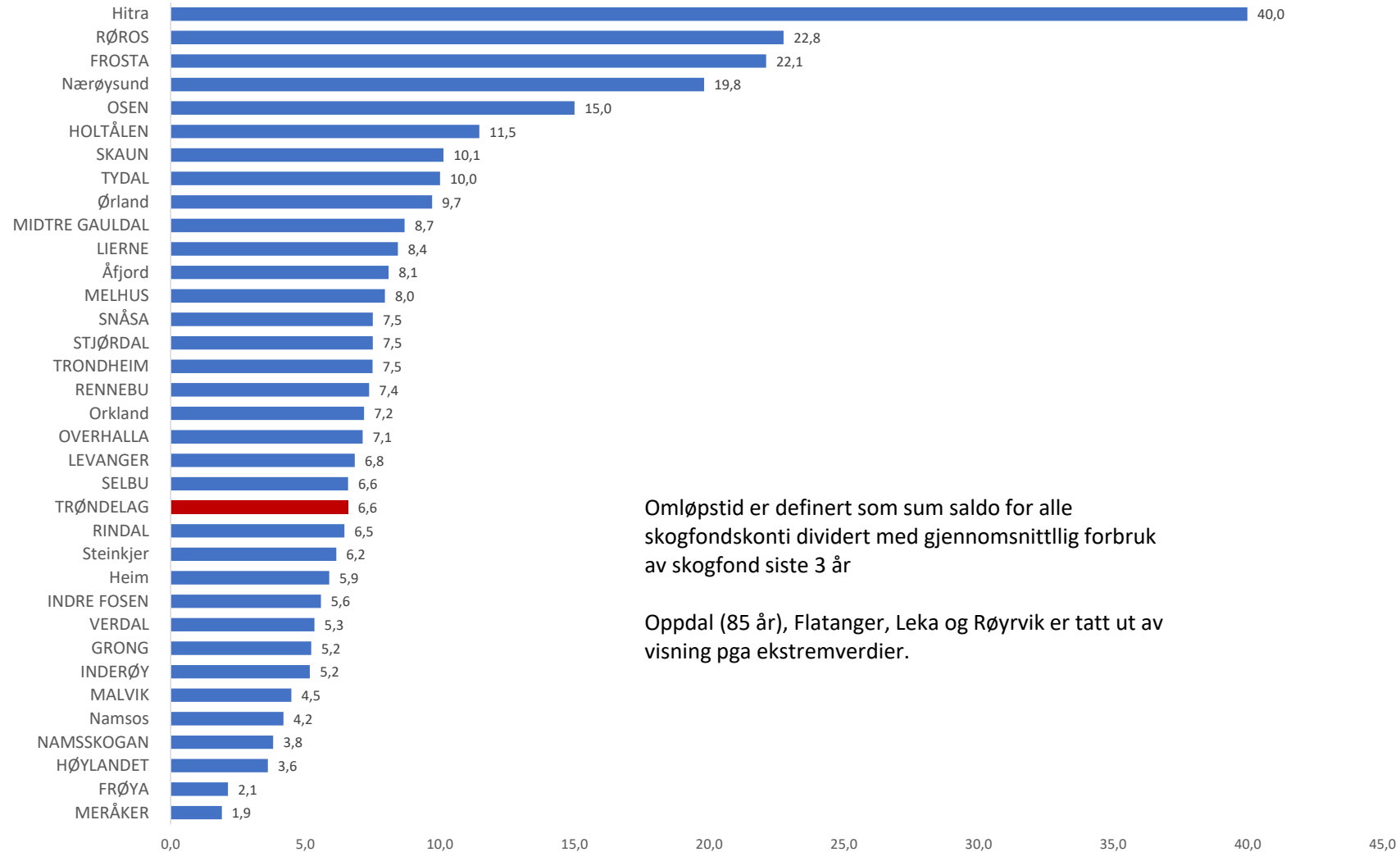


# Innestående skogfond på S-konti pr januar 2022

Eiendom størrelse	Skogfond i saldo totalt	Antall Skogfondskonti	Gjennomsnitt saldo pr konto
10-99 daa	14.182.424	4.056	3.497
100-249 daa	27.974.413	3.203	8.734
250-499 daa	44.307.284	2.678	16.545
500-999 daa	55.093.125	2.218	24.839
1000-1999 daa	45.509.080	1.197	38.019
2000-4999 daa	29.106.290	561	51.883
5000-9999 daa	2.450.131	84	64.883
10000-19999 daa	597.534	26	22.982
> 20000 daa	4.895.767	44	111.267
<b>Mindre enn 10 daa</b>	829.961	483	1.718

Tabellen viser gjennomsnittlig innestående skogfond fordelt på eiendomsstørrelser og antall skogfondskonti innenfor denne gruppen.

# Omløpstid for skogfondet



Omløpstid er definert som sum saldo for alle skogfondskonti dividert med gjennomsnittlig forbruk av skogfond siste 3 år

Oppdal (85 år), Flatanger, Leka og Røyrvik er tatt ut av visning pga ekstremverdier.



# Økning i skogfondsbeholdningen



Skogfondet øker jevnlig

- Til sammen 60.691.031,- i løpet av 3 år

**Totalt innestående skogfond pr. januar 2022**

**Kr. 231.516.363,-**

**Av dette er rentemidler**

**Kr. 8.424.950,-**

ÅR	Økning
2021	kr 28 523 409,00
2020	kr 8 916 582,00
2019	kr 23 254 040,00

Coronaåret 2020 var spesielt på alle måter.



# Hvordan kan vi øke bruken av skogfond?

- 1) Mer aktivitet i skogbruket -> Økt bruk av skogfond
- 2) Gjøre skogeiere klar over hva de kan bruke skogfond til

Statsforvalteren ønsker å legge til rette for ei arbeidsgruppe som kan jobbe med tiltak som fremmer økt bruk av skogfond.

Hva foreslår dere?