

# SMIL-tilskudd

- Tilskudd til spesielle miljøtiltak i jordbruket  
(engangstilskudd til investeringer)

FORBRUK OG TILTAK I 2023

RAMMER FOR 2024

Hilde Marianne Lien og Even Bjørk  
Landbruksavdelingen 2024.



Statsforvaltaren i Vestfold og Telemark



# Ønsker å putte fokus på:



- Tidsfrister og behandling. Mulighet for kommunen til å sette frist.
- Huske å søke om tiltak i vassdrag før det skal erosjonssikres.
- Kommunale retningslinjer
- Minner om disse tilskuddsordningene til verneverdige bygninger:
  - Tilskudd til verneverdige kulturminner
    - Vestfold: Verneverdige kulturminner som ikke er fredet - Vestfold fylkeskommune
    - Telemark: Fredede privateide bygg og kulturmiljø - Telemark fylkeskommune
  - Tilskudd til kulturminner – Kulturminnefondet

Informere bøndene:

- Planleggingsprosjekter
- Fangdammer
- Investering seter

# Behandle SMIL søknader igjennom året



- For å unngå at fylkene skal sitte igjen mer ubrukte rester
- Husk muligheten for å fastsette frist!



# Planleggingsprosjekter

12 stykker innvilget i 2023. 5 fellestiltak, 7 enkelttiltak.

8 i Vestfold, 4 i Telemark.

Kan gis 100% tilskuddssats

Må være aktiv gårdbruker som søker (på vegne av et lag f.eks)

# Fangdammer



- 4 søknader om vedlikehold i 2023
- 3 søknader om etablering i 2023
- Anbefaler maks sats 70%.



# Miljøtemaer og tiltaksgrupper i SMIL



Miljøtema	Tiltaksgruppe	Beskrivelser
1. Kulturlandskap	1.1 Verdifulle jordbrukslandskap i innmark	Istandsetting av jordbrukspåvirkede områder med kulturlandskapsverdier Eksempel: Rydding og gjerding av gammel kulturmark
	1.2 Verdifulle jordbrukslandskap i utmark	Istandsetting av jordbrukspåvirkede områder med kulturlandskapsverdier Eksempel: Rydding og gjerding av gammel kulturmark
	1.3 Andre tiltak kulturlandskap	Tiltak som ikke passer i kategoriene over
2. Biologisk mangfold	2.1 Utvalgt naturtype - hule eiker	Istandsetting av utvalgt naturtype etter naturmangfoldloven
	2.2 Utvalgt naturtype - slåttemark/slåttemyr	Istandsetting av utvalgt naturtype etter naturmangfoldloven
	2.3 Utvalgt naturtype - kystlynghei	Istandsetting av utvalgt naturtype etter naturmangfoldloven
	2.4 Trua naturtyper	Istandsetting av trua naturtyper som er kulturbetinget, eks. naturbeitemark og hagemark, jf. Norsk rødliste for naturtyper 2018.
	2.5 Biologisk verdifulle arealer	Arealer preget av tidligere tiders jordbruksdrift med dokumenterte biologiske verdier, mtp plante- eller dyreliv, sikre videre slått eller beiting
	2.6 Fjerning av fremmede skadelige arter	Fremmede skadelige arter i kulturlandskapet, jf. "svartelista"
	2.7 Andre tiltak biologisk mangfold	Tiltak som ikke passer i kategoriene over, f. eks tiltak for pollinerende insekter
3. Kulturminner og kulturmiljø	3.1 Automatisk freda kulturminner	Istandsetting og synliggjøring av f. eks. gravhauger, gravfelt, helleristninger, åkerreiner, gårdshauger, rydningsrøyser, boplasser, hustufter og veifar
	3.2 Verneverdige bygninger	Istandsetting av bygninger som er identifisert som verneverdig, ikke til ferda bygg
	3.3 Steingjerder/skigarder og liknende	Istandsetting og synliggjøring
	3.4 Andre kulturminner- og miljøer	Istandsetting og synliggjøring av andre kulturminner
4. Friluftsliv	4.1 Turstier - etablering og istandsetting	Etablering og istandsetting av turstier i jordbruksområder
	4.2 Andre tiltak friluftsliv	Tiltak som ikke passer i kategorien over

Basert på tekst om SMIL på LDIRs nettside og i Agros-SMIL, H.M. Lien 8. mars 2021

# Miljøtemaer og tiltaksgrupper i SMIL



Miljøtema	Tiltaksgruppe	Beskrivelser
5. Avrenning til vann	5.1 Utbedring av hydrotekniske anlegg	Eks: Kanaler, lukkingsanlegg, rørgater, kummer, utløp, kumdammer, avskjæringsgrøfter mm, ikke til utbedring av drenering (eget tilskudd)
	5.2 Gjenåpning av bekkelukkinger	Reetablering av et åpent, naturlig bekkeleie
	5.3 Erosjonssiring i/langs vassdrag	Mindre sikringstiltak i bekkekant/elvekant mot ras og utglidning
	5.4 Vegetasjonssoner/kantsoner langs vassdrag	Gjenskaping av naturlige kantsoner og plantinger langs bekk/elv
	5.5 Flomdempende tiltak	Retensjonsdammer, kvistdammer ol som forsinker vannet ved stor nedbør
	5.6 Fangdammer og våtmarker - etablering	Anlegging av nye fangdammer, renseparker og våtmarker
	5.7 Fangdammer og våtmarker - vedlikehold	Tømming og vedlikehold av fangdammer mv
	5.8 Tiltak mot avrenning til veksthus	Oppsamlingsanlegg for avløpsvann eller andre rensertiltak
	5.9 Omlegging på erosjonsutsatt areal	Tiltak for å legge om drifta på svært erosjonsutsatt areal - kostnader
	5.10 Miljøplantinger	Planting av busker og trær av miljøhensyn og kulturlandskapshensyn
	5.11 Andre tiltak avrenning til vann	Andre prioriterte tiltak mot forurensning som kan støttes iht. kommunens tiltaksstrategi/retningslinjer for SMIL
6. Utslipp til luft	6.1 Dekke over eksisterende gjødsellager	Permanent dekke over utvendig gjødselkum for å redusere utslipp til luft
	6.2 Andre tiltak utslipp til luft	Andre ikke nærmere angitte tiltak for å reduserer klimagasser og utslipp som kan støttes iht. kommunens tiltaksstrategi/retningslinjer for SMIL
7. Plantevern	7.1 Rensertiltak for plantevernmidler - biobed	Anlegging av biobed for avrenning av plantevernmidler fra punktkilder ved fylling, vask, beising mv
	7.2 Andre tiltak plantevernmidler	Andre ikke nærmere angitte tiltak som kan støttes iht. kommunens tiltaksstrategi/retningslinjer for SMIL

Basert på tekst om SMIL på LDIRS nettside og i Agros-SMIL, H.M. Lien 8. mars 2021

# SMIL forbruk kommunene 2023



Kommune	Overført fra året før	Tildelt ved hovedtildeling	Tildelt i løpet av året	Trukket tilbake i løpet av året	Inndratt	Totalt disponibelt	Totale tilsagn	Udisponert
Bamble kommune	0	200 000	0	271 700	100 000	28 300	28 300	0
Drangedal kommune	0	150 000	0	150 000	100 600	100 600	85 000	15 600
Fyresdal kommune	0	250 000	0	0	0	250 000	250 000	0
Færder kommune	0	500 000	172 543	207 968	114 441	579 016	579 016	0
Hjartdal kommune	0	250 000	0	0	105 845	355 845	355 845	0
Holmestrand kommune	0	1 000 000	0	32 000	161 778	1 129 778	355 825	773 953
Horten kommune	0	600 000	350 000	0	195 787	1 145 787	1 145 787	0
Kragerø kommune	0	200 000	0	0	85 165	285 165	285 165	0
Kviteseid kommune	0	250 000	0	128 900	104 900	226 000	226 000	0
Larvik kommune	0	1 700 000	103 000	22 512	428 472	2 208 960	2 208 960	0
Midt-Telemark kommune	0	900 000	215 000	600	197 500	1 311 900	1 311 900	0
Nissedal kommune	0	150 000	8 060	200 000	141 940	100 000	100 000	0
Nome kommune	0	600 000	0	215 750	41 750	426 000	426 000	0
Notodden kommune	0	400 000	62 786	15 000	43 048	490 834	490 834	0
Porsgrunn kommune	0	250 000	210 000	50 000	126 836	536 836	536 836	0
Sandefjord kommune	0	1 800 000	0	50 000	76 897	1 826 897	1 799 755	27 142
Seljord kommune	0	250 000	450 000	154 500	192 550	738 050	738 050	0
Siljan kommune	0	200 000	37 000	0	0	237 000	237 000	0
Skien kommune	0	900 000	330 000	216 545	205 381	1 218 836	1 190 136	28 700
Tinn kommune	0	150 000	0	84 084	136 512	202 428	202 428	0
Tokke kommune	0	400 000	0	10 776	52 876	442 100	442 100	0
Tønsberg kommune	0	1 900 000	300 000	315 439	120 291	2 004 852	2 004 852	0
Vinje kommune	0	500 000	133 000	0	341 600	974 600	974 600	0
Sum	0	13 500 000	2 371 389	2 125 774	3 074 169	16 819 784	15 974 389	845 395

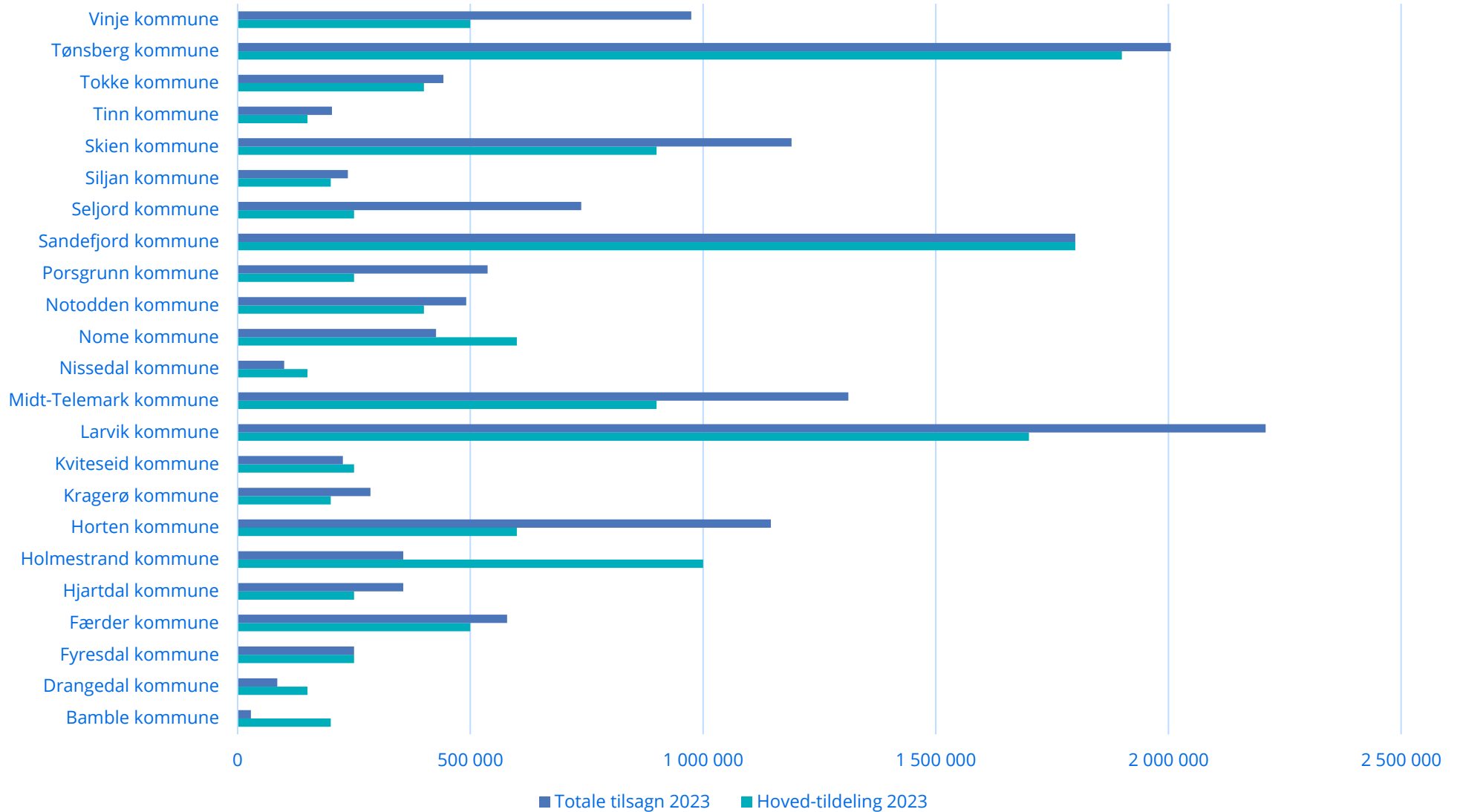
Får ikke med disse 845000 inn i 2024



# Statistikk: Kommunene 2023



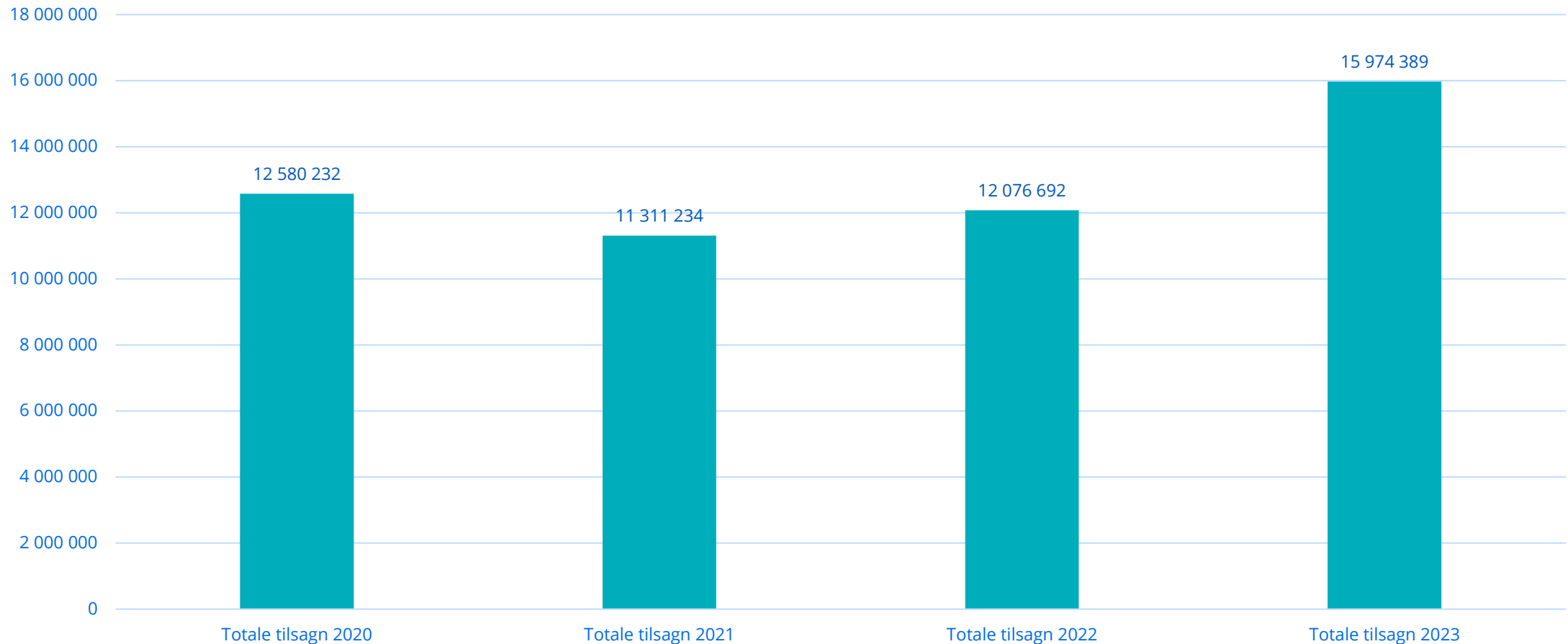
Kommune	Hoved-tildeling 2023	Totale tilsagn 2023
Bamble kommune	200 000	28 300
Drangedal kommune	150 000	85 000
Fyresdal kommune	250 000	250 000
Færder kommune	500 000	579 016
Hjartdal kommune	250 000	355 845
Holmestrand kommune	1 000 000	355 825
Horten kommune	600 000	1 145 787
Kragerø kommune	200 000	285 165
Kviteseid kommune	250 000	226 000
Larvik kommune	1 700 000	2 208 960
Midt-Telemark kommune	900 000	1 311 900
Nissedal kommune	150 000	100 000
Nome kommune	600 000	426 000
Notodden kommune	400 000	490 834
Porsgrunn kommune	250 000	536 836
Sandefjord kommune	1 800 000	1 799 755
Seljord kommune	250 000	738 050
Siljan kommune	200 000	237 000
Skien kommune	900 000	1 190 136
Tinn kommune	150 000	202 428
Tokke kommune	400 000	442 100
Tønsberg kommune	1 900 000	2 004 852
Vinje kommune	500 000	974 600



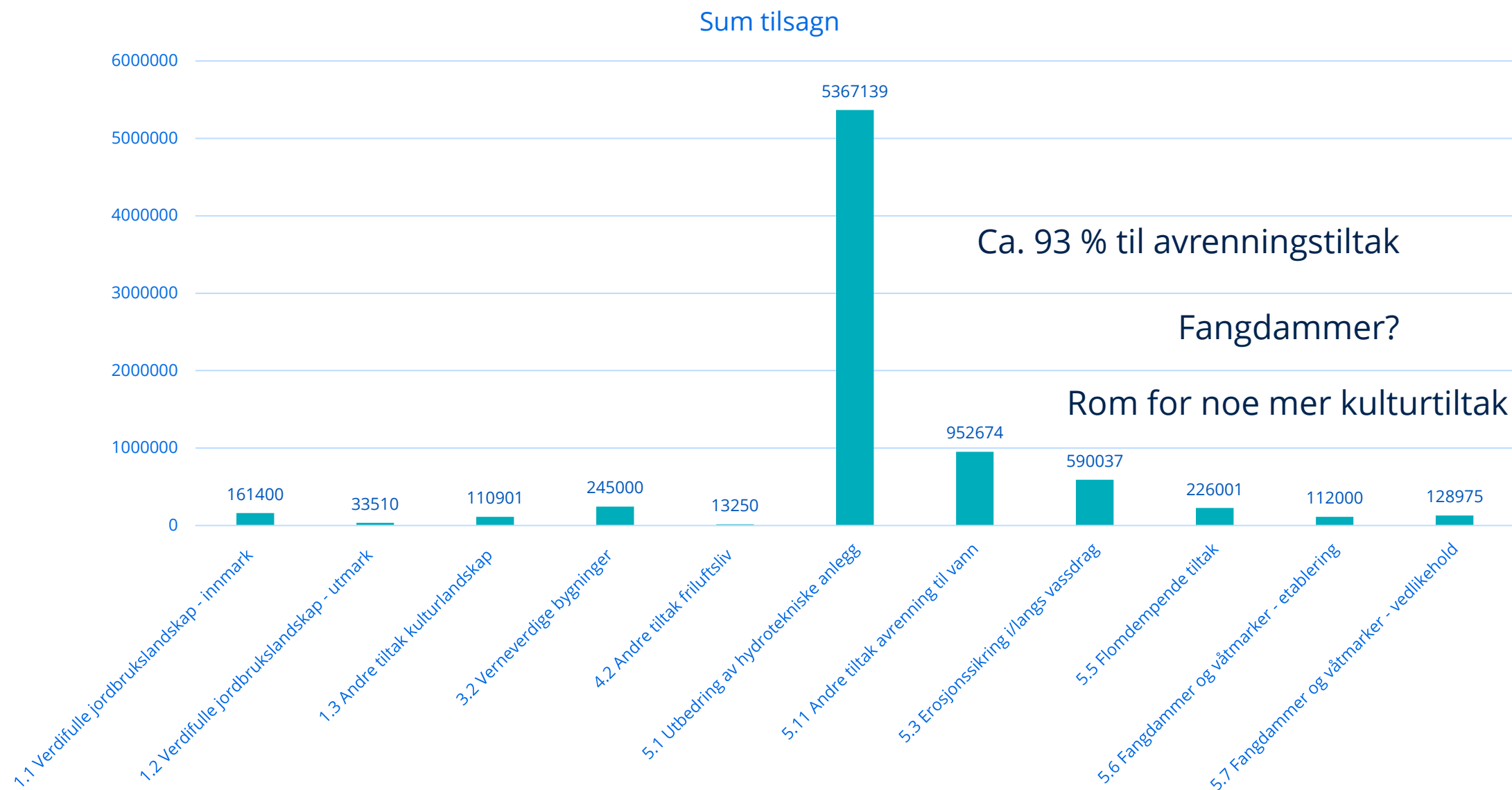
# SMIL forbruk 2020-2023



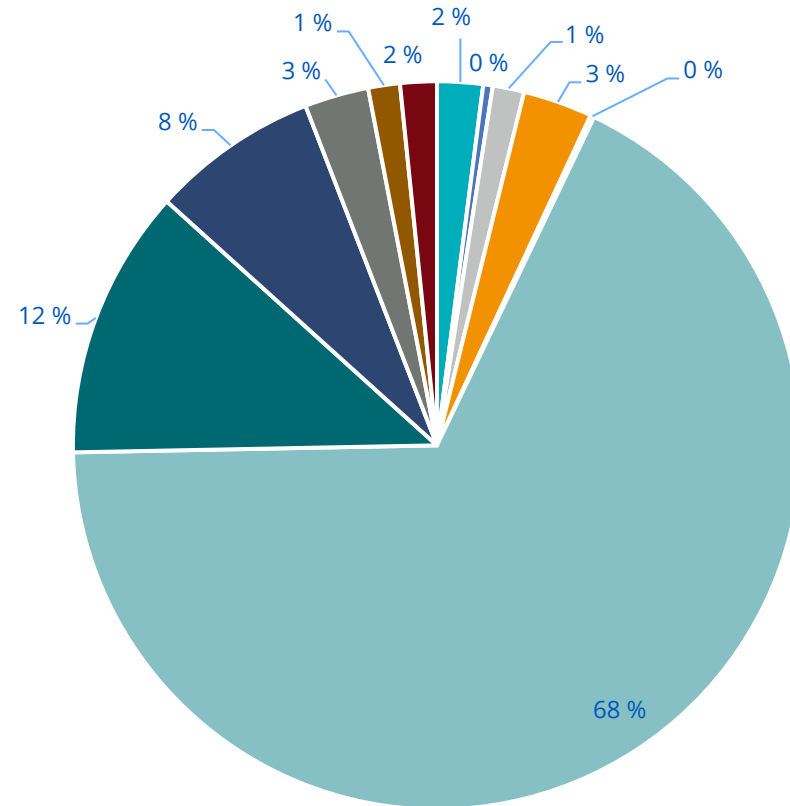
Siden vi klarte å bruke 16 millioner, har dere innvilget fler tiltak? Økte satser? Større prosjekter?



# Statistikk: Vestfold 2023



# Statistikk: Vestfold 2023



66 innvilgede søknader i 2023

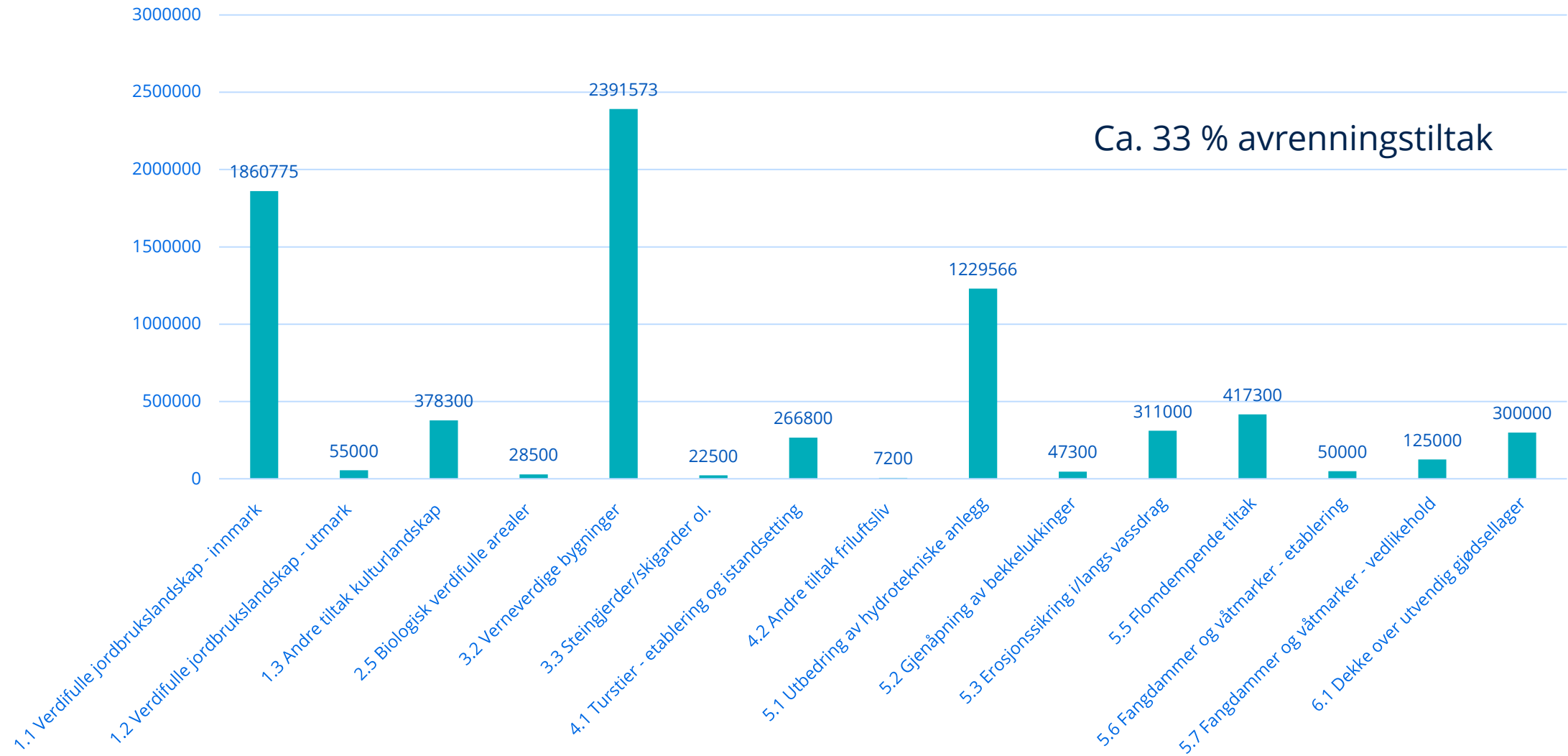
- 1.1 Verdifulle jordbrukslandskap - innmark
- 1.2 Verdifulle jordbrukslandskap - utmark
- 1.3 Andre tiltak kulturlandskap
- 3.2 Verneverdige bygninger
- 4.2 Andre tiltak friluftsliv
- 5.1 Utbedring av hydrotekniske anlegg
- 5.11 Andre tiltak avrenning til vann
- 5.3 Erosjonssikring i/langs vassdrag
- 5.5 Flomdempende tiltak
- 5.6 Fangdammer og våtmarker - etablering
- 5.7 Fangdammer og våtmarker - vedlikehold

# Statistikk: Telemark 2023

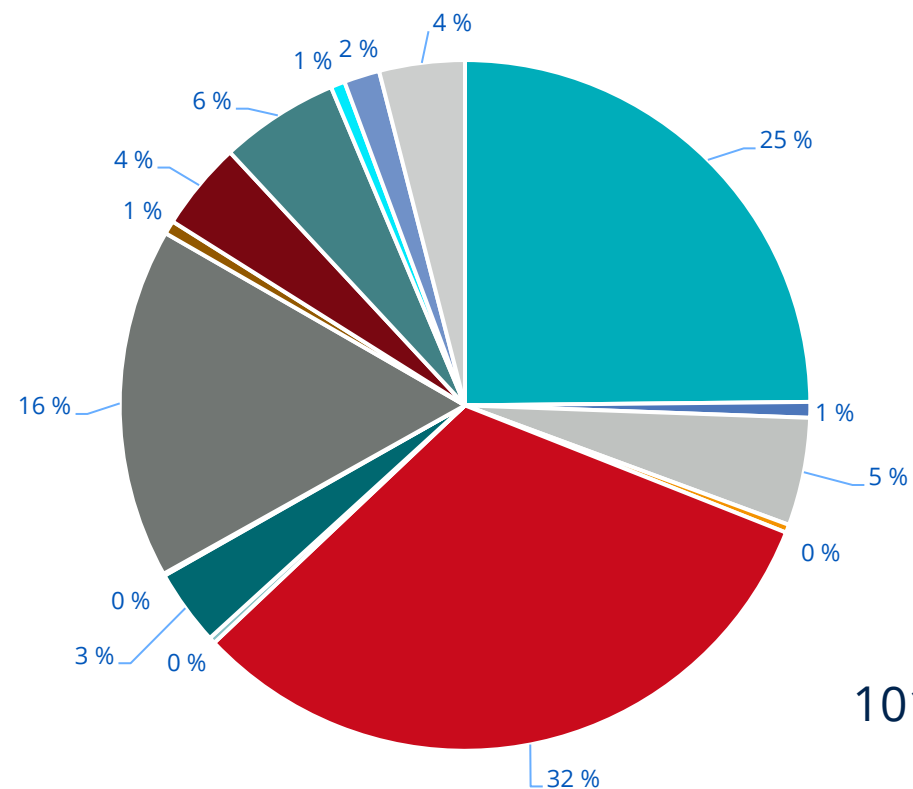


Sum tilsagn

Ca. 33 % avrenningstiltak



# Statistikk: Telemark 2023



101 innvilgede søknader i 2023

- 1.1 Verdifulle jordbrukslandskap - innmark
- 1.2 Verdifulle jordbrukslandskap - utmark
- 1.3 Andre tiltak kulturlandskap
- 2.5 Biologisk verdifulle arealer
- 3.2 Verneverdige bygninger
- 3.3 Steingjerder/skigarder ol.
- 4.1 Turstier - etablering og istandsetting
- 4.2 Andre tiltak friluftsliv
- 5.1 Utbedring av hydrotekniske anlegg
- 5.2 Gjenåpning av bekkelukkinger
- 5.3 Erosjonssikring i/langs vassdrag
- 5.5 Flomdempende tiltak
- 5.6 Fangdammer og våtmarker - etablering
- 5.7 Fangdammer og våtmarker - vedlikehold
- 6.1 Dekke over utvendig gjødsellager

# Føringer for SMIL 2024



Størstedel av økning siden 2022 kommer fra Oslofjord midler.

Statsforvalteren har mulighet til å omfordele udisponerte midler mellom kommuner i dialog med berørte kommuner.

- Likt som 2023:
  - Hydrotekniske tiltak skal prioriteres i områder med store behov
  - Skal prioritere tiltak med god miljøeffekt
  - Ville pollinerende insekter og trua natur bør vektlegges
  - Kommuner med god måloppnåelse og gjennomføringsevne skal prioriteres.

- Nytt fra 2024:
  - Muligheten for å gi investeringsstøtte til setrer skal trekkes frem.

# Setring: Utdrag fra rapport



## 7.2 Forslag til mål for en satsing på seterdrift i Norge

Under foreslår direktoratene hovedmål og delmål for en satsing på seterdrift i Norge. Disse er basert på drøftingen i kapittel 7.1 om hvilke verdier som er viktige å ivareta, samt de overordnede målsettingene for Norge innen landbruks- og matpolitikk naturmiljøpolitikk og kulturmiljøpolitikk (ref. kapittel 5).

**Hovedmål:** Seterdrift med melkeproduksjon, med tilhørende miljøverdier og mattradisjoner, er fortsatt et viktig bidrag i norsk bærekraftig jordbruk.

**Delmål:**

1. Seterdrifta i Norge er en del av den ordinære jordbruksproduksjonen, og utnyttelse av ressurser skal fortsatt være hovedgrunnlaget for seterdrifta.
2. Et mangfold av setre finnes når det gjelder beliggenhet, størrelse, driftsmåte og produksjon.
3. Naturmiljø-, kulturmiljø- og landskapsverdier knyttet til setrene i drift er ivarettatt.
4. Produkter fra setrene er et tydelig bidrag til å bygge Norge som matnasjon.
5. Antall setre i Norge med aktiv melkeproduksjon er stabilisert på 750 innen 5 år og eventuelt også økt til 900 innen 20 år \*

\* Ambisjonsnivå kan settes ulikt.

Link: [Forslag til satsing for fortsatt seterdrift - Landbruksdirektoratet](#)

### 8.3.1.4 Tilskudd til spesielle miljøtiltak i jordbruket

*Beskrivelse*

Tilskudd til spesielle miljøtiltak i jordbruket (SMIL) bidrar til at nasjonale miljømål ivaretas gjennom lokalt arbeid med miljøverdier i jordbruket, i form av investeringstiltak som gir raske resultater og miljøeffekter. Formålet med SMIL er å fremme natur- og kulturminneverdiene i jordbrukets kulturlandskap og redusere forurensingen, utover det som kan forventes gjennom vanlig jordbruksdrift (Forskrift om spesielle miljøtiltak i jordbruket, 2004). Kommunen er vedtaksmyndighet og skal fastsette retningslinjer for prioritering av søknader.

For 2023 er det bevilget 180 mill. kroner over jordbruksavtalen til SMIL-tiltak. Dette er en økning på 23 mill. kroner som følge av behov for oppfølging av helhetlig tiltaksplan for Oslofjorden. Kulturlandskapstiltakene blir ofte gjennomført i samarbeid med og med samfinansiering fra natur- og kulturmiljømyndighetene.

Det kan innvilges SMIL-tilskudd til både kulturmiljø- og naturmiljøtiltak på setre, for eksempel istandsetting av verneverdige seterbygninger og tiltak for å ivareta gammel kulturmark. Årlig skjøtsel eller vedlikehold er ikke et SMIL-tiltak.

*Vurdering*

Det er stor interesse for SMIL-midler og behovet for investeringsmidler antas å øke i årene framover. Ordningen kan dekke mange gode miljøformål og rammen dekker i dag ikke opp etterspørselen. I 2022 var rammen på 147 mill. kroner og det ble omsøkt om lag 350 mill. kroner. Ordningen skal som nevnt benyttes til miljøtiltak som går utover det som forventes av vanlig jordbruksdrift. Å følge lovpålagte krav som gjelder for kulturlandskap eller forurensing, regnes som den ordinære jordbruksdrift. Kommunen må derfor vurdere hvilke miljøverdier som normalt ivaretas gjennom vanlig drift, og hvilke miljøverdier som omfattes av denne ordningen.

Det blir stadig mer interesse for å ta i bruk digital inngjerding, også i seterområder. Noen kommuner innvilger SMIL-tilskudd til innkjøp av Nofence-klaver hvis det skal beites på verdifulle arealer. Denne teknologien kan i flere områder bidra til å redusere arbeidsmengden og effektivisere seterdrifta.

I samspill med andre virkemidler kan SMIL-ordningen bidra til at det blir investert for å ivareta natur- og kulturmiljøverdier på setre. SMIL-tilskuddet vil i mindre eller liten grad sikre drifta av setrene.

Rammen for SMIL kan økes slik at kommuner med setre i større grad kan prioritere å innvilge tilskudd for å ivareta natur- og kulturmiljøverdier i seterlandskapet. Det kan også vurderes om det skal gis en nasjonal føring om at miljøtiltak på setre bør prioriteres for tilskudd, på samme måte som det i dag er gitt nasjonale føringer for prioritering til andre formål.



# Setring:

- Kan gis tilskudd til:

Miljøtema	Tiltaksgruppe	Beskrivelser
1. Kulturlandskap	1.1 Verdifulle jordbrukslandskap i innmark	Istandsetting av jordbrukspåvirkede områder med kulturlandskapsverdier Eksempel: Rydding og gjerding av gammel kulturmark
	1.2 Verdifulle jordbrukslandskap i utmark	Istandsetting av jordbrukspåvirkede områder med kulturlandskapsverdier Eksempel: Rydding og gjerding av gammel kulturmark
	1.3 Andre tiltak kulturlandskap	Tiltak som ikke passer i kategoriene over
2. Biologisk mangfold	2.1 Utvalgt naturtype - hule eiker	Istandsetting av utvalgt naturtype etter naturmangfoldloven
	2.2 Utvalgt naturtype - slåttemark/slåttemyr	Istandsetting av utvalgt naturtype etter naturmangfoldloven
	2.3 Utvalgt naturtype - kystlynghei	Istandsetting av utvalgt naturtype etter naturmangfoldloven
	2.4 Trua naturtyper	Istandsetting av trua naturtyper som er kulturbetinget, eks. naturbeitemark og hagemark, jf. Norsk rødliste for naturtyper 2018.
	2.5 Biologisk verdifulle arealer	Arealer preget av tidligere tiders jordbruksdrift med dokumenterte biologiske verdier, mtp plante- eller dyreliv, sikre videre slått eller beiting
	2.6 Fjerning av fremmede skadelige arter	Fremmede skadelige arter i kulturlandskapet, jf. "svartelista"
	2.7 Andre tiltak biologisk mangfold	Tiltak som ikke passer i kategoriene over, f. eks tiltak for <a href="#">pollinerende insekter</a>
3. Kulturminner og kulturmiljø	3.1 Automatisk freda kulturminner	Istandsetting og synliggjøring av f. eks. gravhauger, gravfelt, helleristninger, åkerreiner, gårdshauger, rydningsrøyser, boplasser, hustufter og veifar
	3.2 Verneverdige bygninger	Istandsetting av bygninger som er identifisert som verneverdig, ikke til ferda bygg
	3.3 Steingjerder/skigarder og liknende	Istandsetting og synliggjøring
	3.4 Andre kulturminner- og miljøer	Istandsetting og synliggjøring av andre kulturminner
4. Friluftsliv	4.1 Turstier - etablering og istandsetting	Etablering og istandsetting av turstier i jordbruksområder
	4.2 Andre tiltak friluftsliv	Tiltak som ikke passer i kategorien over

- Husk også RMP!





# Tilskudd til digitale gjerder - eksempel

## Anbefalinger:

- Det kan gis tilskudd til innkjøp av det elektroniske utstyret:
  - Kostnader:
    - Sau og geit – ca. 2000 kr /klave
    - Storfe: Ca. 3000 kr/klave
- Kostnadsgrunnlaget kan ha med det nødvendige av batterier, ladere oa nødvendig utsyr
- Det gis normalt ikke tilskudd til timer til tilvenning av bruken, og uansett ikke til kostnaden til årlig drift/avgift
- Kommunen setter tilskuddssats
  - Inntil 70 % i SMIL

## Andre tilskudd:

- UKL-tilskudd i de 4 UKL-områdene i VT
- Utmark: Tilskudd til tiltak i beiteområder



## Vedtak om tilskudd – vilkår - eksempel

1. Beitingen skal utføres i tråd med Forvaltningsplanen for Færder nasjonalpark vedlegg 4.
2. Det elektroniske gjerdeutstyret skal primært benyttes ved beiting i Færder utvalgte kulturlandskap
3. Det elektroniske gjerdeutstyret kan ikke omsettes de første 5 årene til dyreholder som kun har beitedyr utenfor Færder utvalgte kulturlandskap

# Rammer for SMIL Vestfold og Telemark 2024



Tildelt fra  
Landbruksdirektoratet:

Tildelt fra LDIR:				
År	Mill kr	Ubrukt kr		
2018	9,6			
2019	9,6	3 300 000		
2020	8	764 000		
2021	8	167 160		
2022	10	229 513		
2023	13,8	845 395	Samles inn av Ldir.	
2024	16	0	Samles inn av Ldir.	

- Potten blir tildelt på følgende kriterier:
  - Innmeldte behov
  - Gjennomføringsevne
  - Resultater ift. kommunale retningslinjer
  - Antall drivere
  - Lokale miljøutfordringer
  - Jordbruksareal

# Tildeling for året 2024:

- Ny ramme samlet pott for fylkene fra LDIR 16 millioner.
  - Fordelt til kommunene 15.4 millioner
  - Holdt tilbake 600 000,- kr
- Kommuner som går tomme kan søke midler
  - Hydrotekniske tiltak prioritert

Bamble kommune	0	150 000
Drangedal kommune	0	150 000
Fyresdal kommune	0	250 000
Færder kommune	0	500 000
Hjartdal kommune	0	300 000
Holmestrand kommune	0	1 200 000
Horten kommune	0	800 000
Kragerø kommune	0	250 000
Kviteseid kommune	0	200 000
Larvik kommune	0	2 000 000
Midt-Telemark kommune	0	900 000
Nissedal kommune	0	150 000
Nome kommune	0	600 000
Notodden kommune	0	400 000
Porsgrunn kommune	0	300 000
Sandefjord kommune	0	2 100 000
Seljord kommune	0	250 000
Siljan kommune	0	300 000
Skien kommune	0	1 000 000
Tinn kommune	0	150 000
Tokke kommune	0	450 000
Tønsberg kommune	0	2 500 000
Vinje kommune	0	500 000
<b>Sum</b>	<b>0</b>	<b>15 400 000</b>



# Hvor finner du informasjon?



Veiviser for tilskudd

## Spesielle miljøtiltak i jordbruket (SMIL)

Samlet oversikt for forvaltningen med informasjon om tilskudd til spesielle miljøtiltak i jordbruket (SMIL).

### Veiledning og instruksjer

<a href="#">Rundskriv 2021/18</a> <b>Kommentarer til regelverk</b> Kommentarer til forskrift om tilskudd til spesielle miljøtiltak i jordbruket.	→
<a href="#">Rundskriv 2021/29</a> <b>Forvaltningsansvar og saksbehandling</b> Veiledning og instruks for forvaltningsansvar og saksbehandling.	→
<b>Generell veiledning for saksbehandling i Agros</b>	→
<b>Tidligere rundskriv</b> Samlet oversikt over eldre utgåtte rundskriv.	→

#### Kontakt

**Oda Gundersen Rolfsjord**

Telefon: 78606034  
Mobil: 404 08 653

[Send e-post](#)

Veiledning til saksbehandlere: [Spesielle miljøtiltak i jordbruket \(SMIL\) - Landbruksdirektoratet](#)  
Informasjon til søkere: [Se Statsforvalterens nettside om SMIL](#)

# Hvor finner du informasjon?



Innledning	→
Oversikt over endringer	→
1. Hvem har ansvar for hva	→
2. Tildeling av rammer og lokale retningslinjer	→
3. Viktige datoer	→
4. Utlysning og søknadsskjema	→
5. Forberedelser før saksbehandling	→
6. Saksbehandling og vurdering av søknad	→
7. Vedtak	→
8. Utbetaling av tilskudd og rapportering	→
9. Inndraging av midler og automatisk avslutning av saker	→
10. Slutføring av saksbehandling/«etterrapportering»	→
11. Kontroll	→
12. Klage og omgjøring av vedtak uten klage	→
13. Dispensasjon	→

## Miljøtema og tiltaksgrupper

I tillegg til gjennomgang av generelle opplysninger i søknaden, skal saksbehandler kategoriserer og oppgi hvilket miljøtema og tiltaksgruppe som passer best for det omsøkte tiltaket:

Velg én tiltaksgruppe. Hvis tiltaket hører hjemme under flere tiltaksgrupper, velg den gruppen som hoveddelen av tiltaket hører under.

Mer informasjon om de ulike miljøtemaene og tiltaksgruppene får du ved å følge lenkene under.

- + Miljøtema 1: Kulturlandskap
- + Miljøtema 2: Biologisk mangfold
- + Miljøtema 3: Kulturminner og kulturmiljø
- + Miljøtema 4: Friluftsliv
- + Miljøtema 5: Avrenning til vann
- + Miljøtema 6: Utslipp til luft
- + Miljøtema 7: Plantevern

Utføres  
i Agros

# Erosjonsikring – vassdrag

## Vedtak i Agros – beskrivelser og regelverksvurderinger



### Forskrift om fysiske tiltak i vassdrag – tillatelse

Tiltak i vassdraget - oversend saken til:

- ✓ Anadrom fisk: Statsforvalteren VT miljøavdelingen v/Natalie Allum
- ✓ Ferskvannsfisk:
  - ✓ Vestfold Fylkeskommune v/Lasse Asmyhr
  - ✓ Telemark Fylkeskommune v/Lotte Thommesen

### Vannressursloven § 11 – krav til kantvegetasjon

- ✓ Hvis kantvegetasjon finnes: Kun forsiktig skjøtsel er lov
- ✓ Hvis kantvegetasjon skal fjernes: Tillatelse må innhentes fra Statsforvalteren VT miljø v/Natalie Allum

### Vannforskriften

- ✓ Om miljøtilstanden i vassdraget
- ✓ Ta med navn på vannområdet

### **VEDTAKENE:**

#### **Gode beskrivelser av tiltakene!!**

- ✓ Hva skal gjøres og hvordan er det tenkt gjennomført? Pluss kart...
- ✓ Hvem skal utføre? Kunnskap om krav og vilkår...
- ✓ Helhetlig plan for et vassdrag er ønskelig

#### **Vilkår for tilskuddet – eks:**

- ✓ Krav til hva som kan gjøres og når tiltakene kan gjennomføres
- ✓ Presisere hvordan arbeidet skal gjøres (krav til f. eks. helning på kantene, type masser mv)
- ✓ Krav ved skjøtsel av kantvegetasjon
- ✓ Ta med alle vilkår gitt av SFVT, VTFK, NVE i vedtaket
- ✓ Vedtak i Agros kan ikke sendes ut med vedlegg

### Naturmangfoldloven § 8-12

- ✓ Aktsomhetsplikt – sjekke Naturbase og Artsdatabanken

### Kulturminneloven

- ✓ Tiltak må ikke skade kulturminner – sjekk Askeladden og i Kilden

# Søknad om tillatelse til tiltak i vassdrag



### 3. Beskrivelse av tiltaket

#### 3.1 Formål med tiltaket

<input type="checkbox"/> Erosjonssikring	<input type="checkbox"/> Kulvert	<input type="checkbox"/> Annet, utdyp:
<input type="checkbox"/> Uttak av masser	<input type="checkbox"/> Habitattiltak/biotopforbedrende	
<input type="checkbox"/> Kabellegging	<input type="checkbox"/> Grøfte-/bekkerensk	
<input type="checkbox"/> Lukking/rør		

#### 3.2 Beskriv tiltaket og dets omfang (bruk eventuelt vedlegg)

Se: [Skjema og info hos Statsforvalteren VT](#)



# Innen 10. november: Rapportering til SF!



- *Melde inn faktisk restbehov for SMIL-midler for 2024*
- *Melde inn behovet for hele 2025*
- *Statsforvalteren vil etter 10. november omfordele midler til kommuner med god måloppnåelse og gjennomføringsevne, for at årets midler blir brukt opp*

**Nye saker kan vedtas i Agros fram til ca. 1. desember!**

Ikke inndra midler etter 10. des.... De vil da stå som ubrukne ved slutten av året...

Restmidler i kommunene trekkes automatisk inn til fylket av Agros 31. des

**NB! Ekstra tildeling av midler – kan søkes om gjennom året fram til 10. nov**



Når arbeidsfristen utgår, så trekker Agros etter 60 dager inn midlene automatisk til kommunen.

I de 60 dagene kan dere etter søknad fra tiltakshaver fatte nytt vedtak med ny frist. Etter 60 dager må det sendes inn ny søknad.

Link: [9. Inndraging av midler og automatisk avslutning av saker - Landbruksdirektoratet](#)

# Kommunale retningslinjer – SMIL 2023-2026

De som ikke har oppdatert retningslinjene må gjøre dette snarest mulig i løpet av 2024.

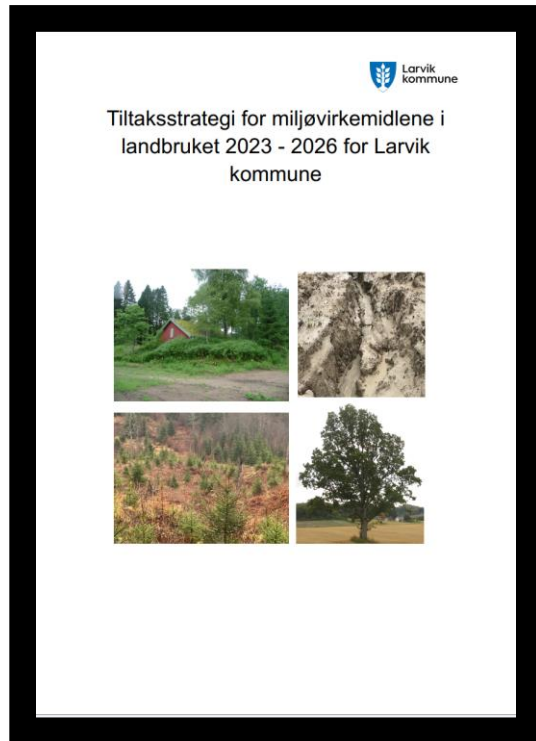
Gjør i samarbeid med faglagene!

Ta en runde med satser

Gjør disse tilgjengelig for søkere på kommunens nettside....



Larvik



Kragerø



Nome og Midt-Telemark



Tønsberg



Disse har vi ikke mottatt: Bamble, Drangedal, Fyresdal, Hjartdal, Kviteseid, Nissedal, Porsgrunn, Sandefjord, Siljan, Skien og Tinn

29.02.2024

# Ønsker å putte fokus på:

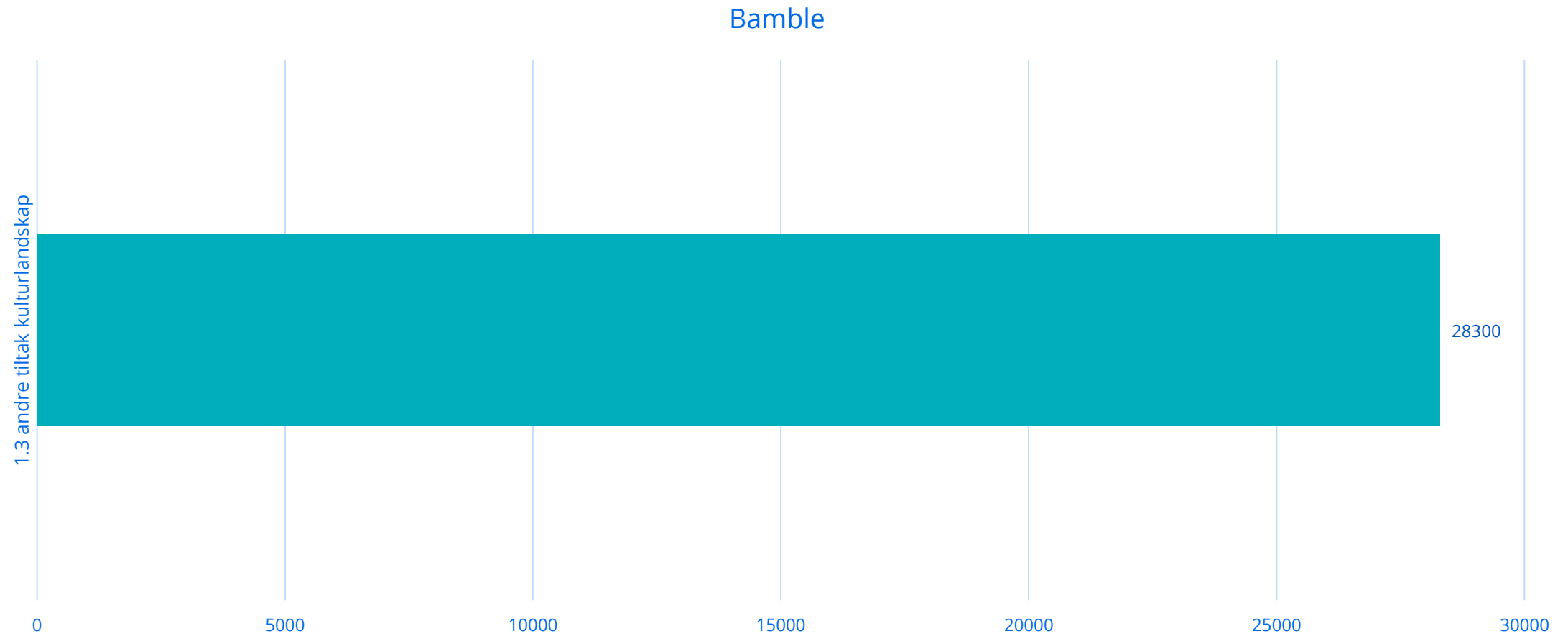


- Tidsfrister og behandling. Mulighet for kommunen til å sette frist.
- Huske å søke om tiltak i vassdrag før det skal erosjonssikres.
- Kommunale retningslinjer
- Minner om disse tilskuddsordningene til verneverdige bygninger:
  - Tilskudd til verneverdige kulturminner
    - Vestfold: [Verneverdige kulturminner som ikke er fredet - Vestfold fylkeskommune](#)
    - Telemark: [Fredede privateide bygg og kulturmiljø - Telemark fylkeskommune](#)
  - Tilskudd til kulturminner – [Kulturminnefondet](#)

Informere bøndene:

- [Planleggingsprosjekter](#)
- [Fangdammer](#)
- [Investering seter](#)

# Statistikk: Bamble

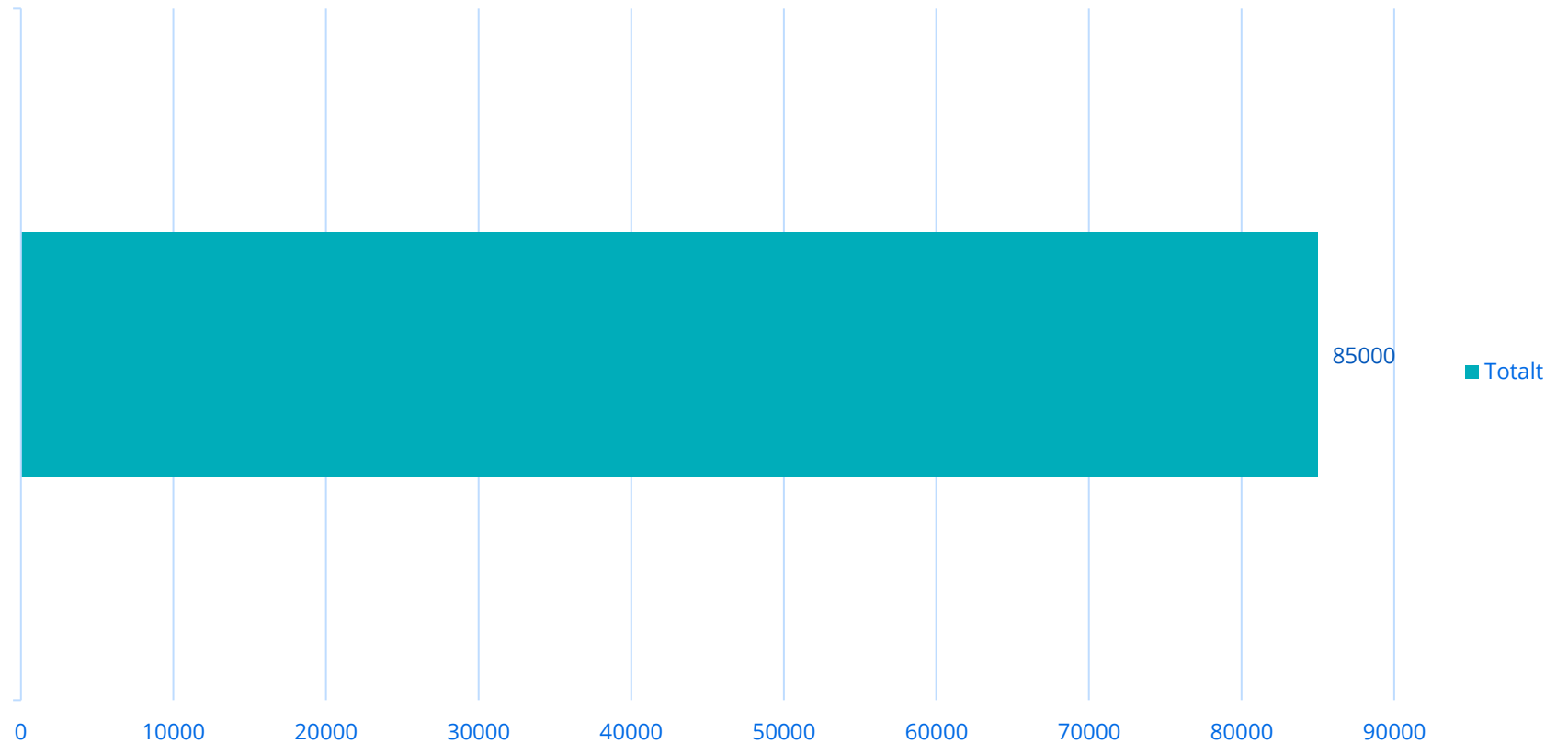


# Statistikk: Drangedal



## Drangedal

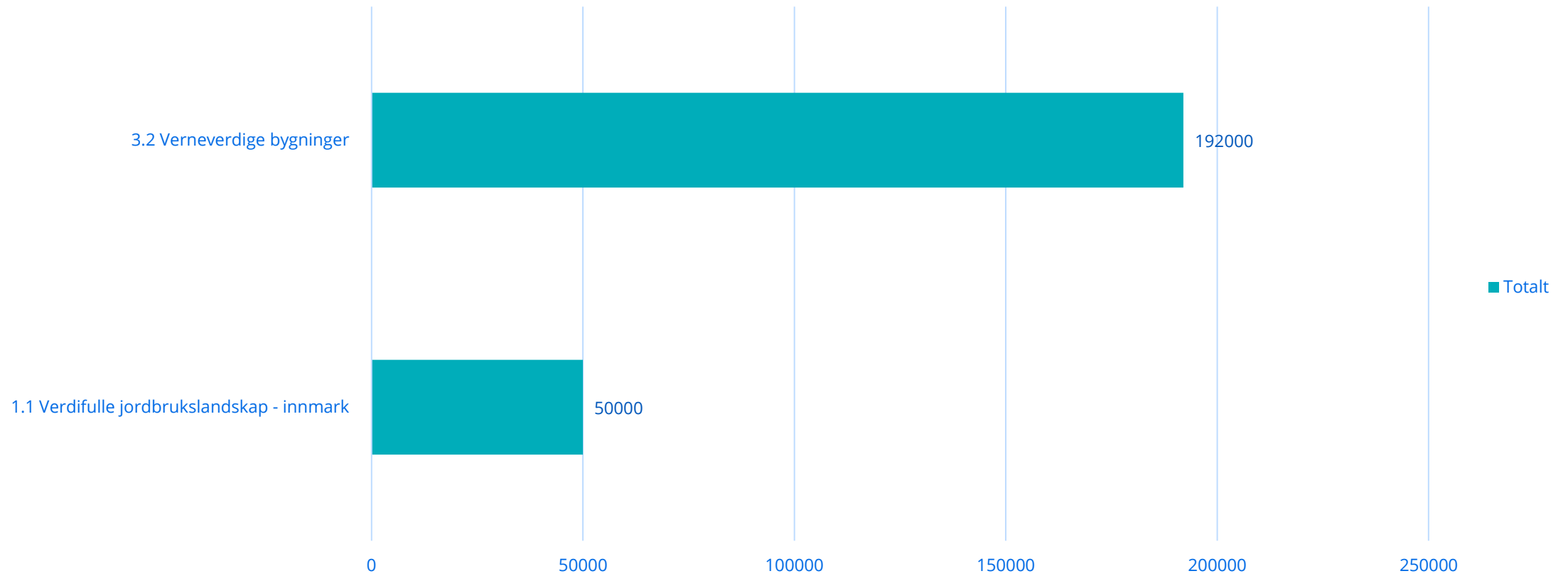
1.1 Verdifulle jordbrukslandskap - inmark



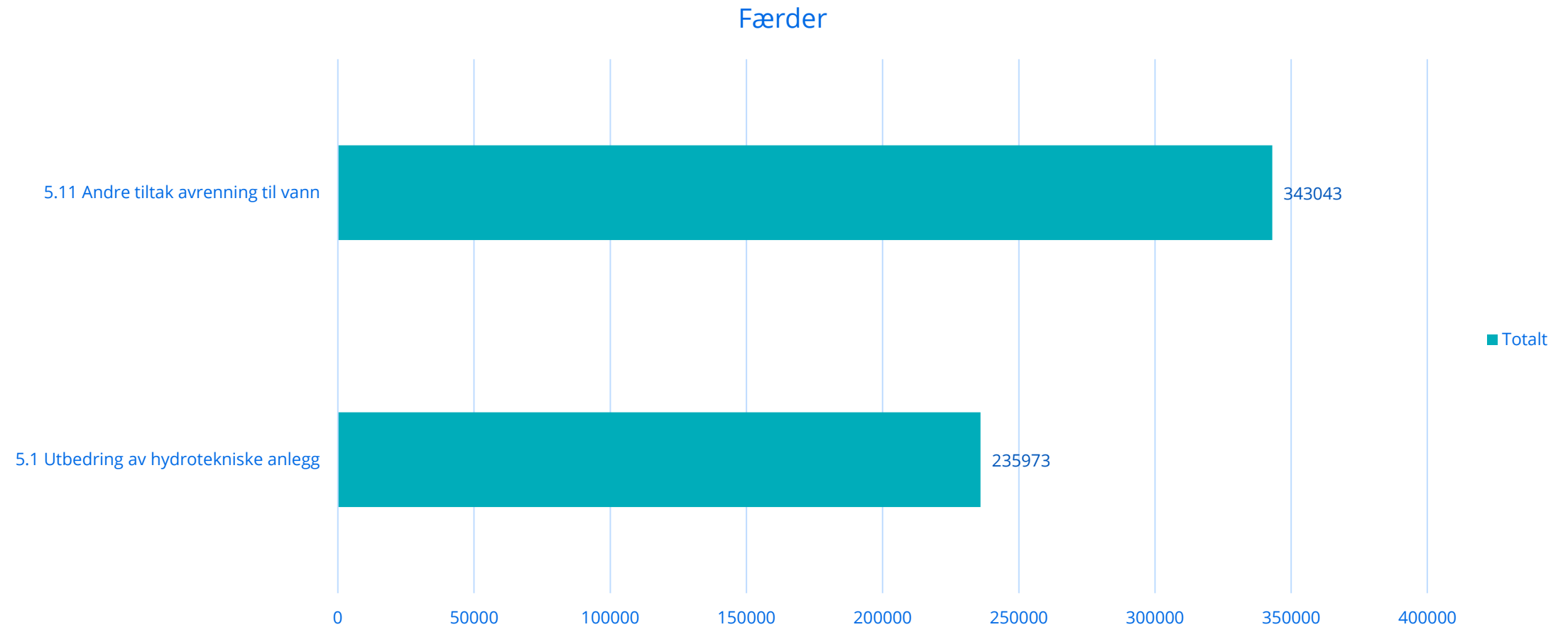
# Statistikk: Fyresdal



## Fyresdal



# Statistikk: Færder

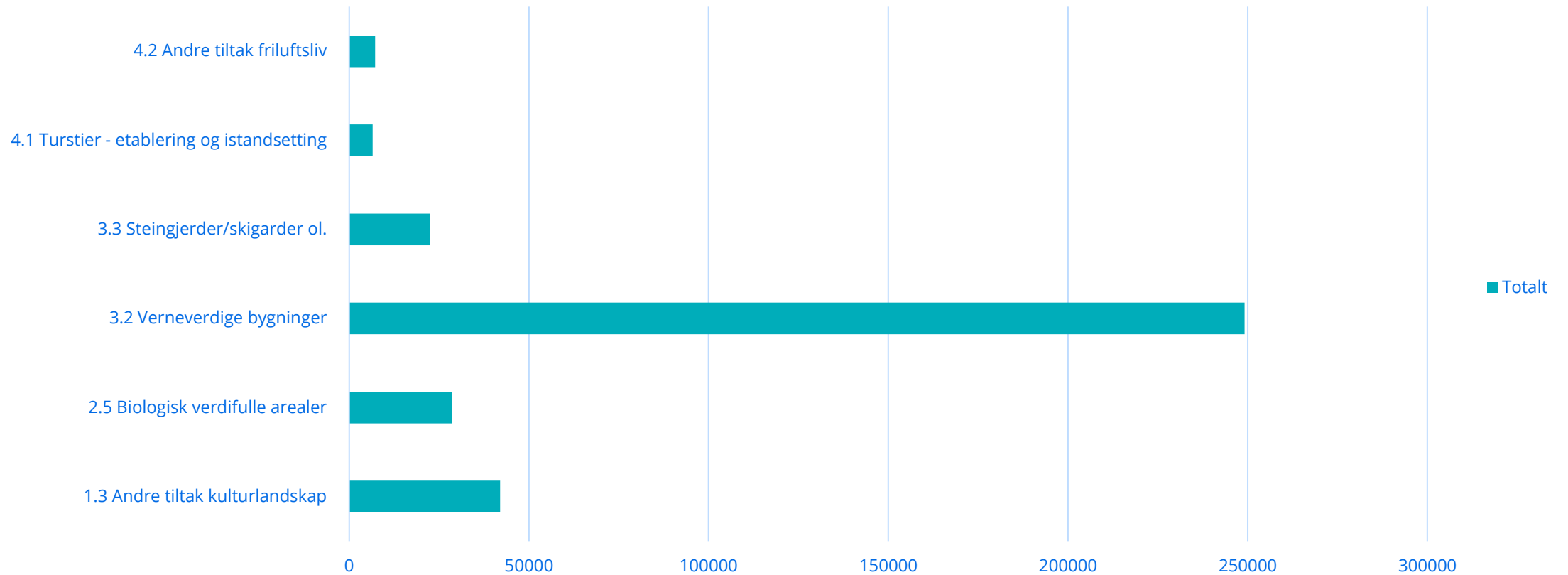




# Statistikk: Hjartdal



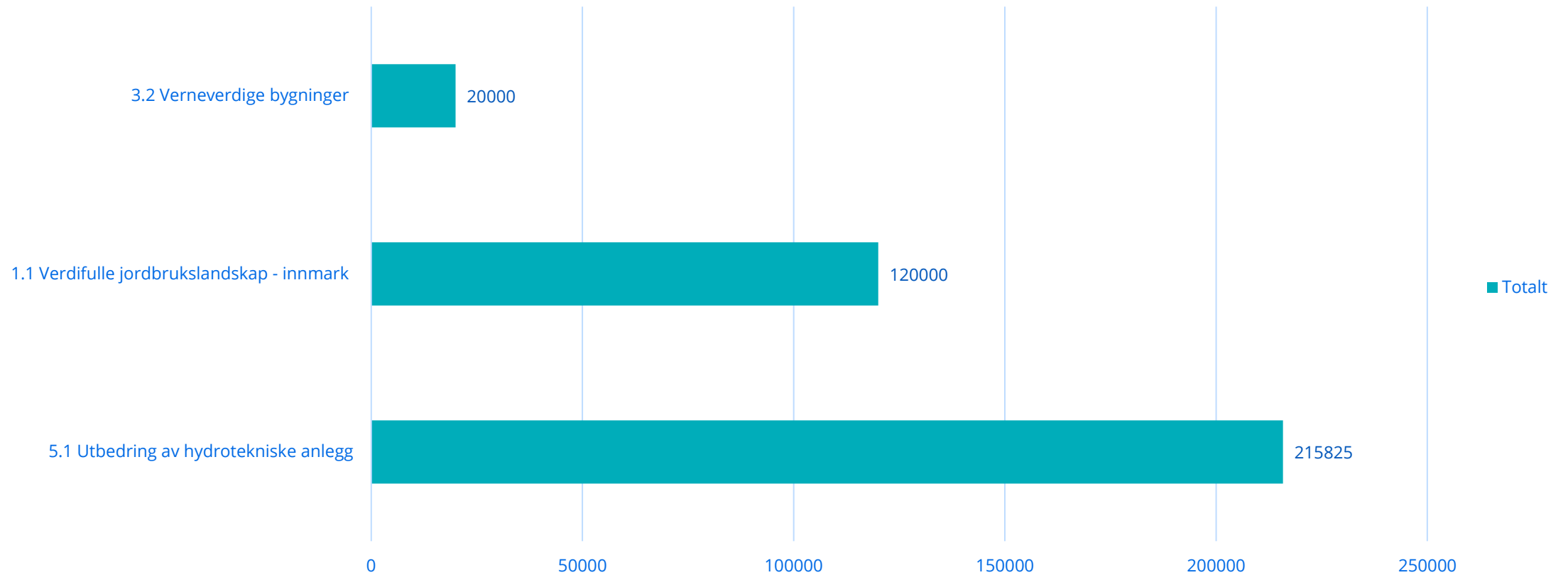
## Hjartdal



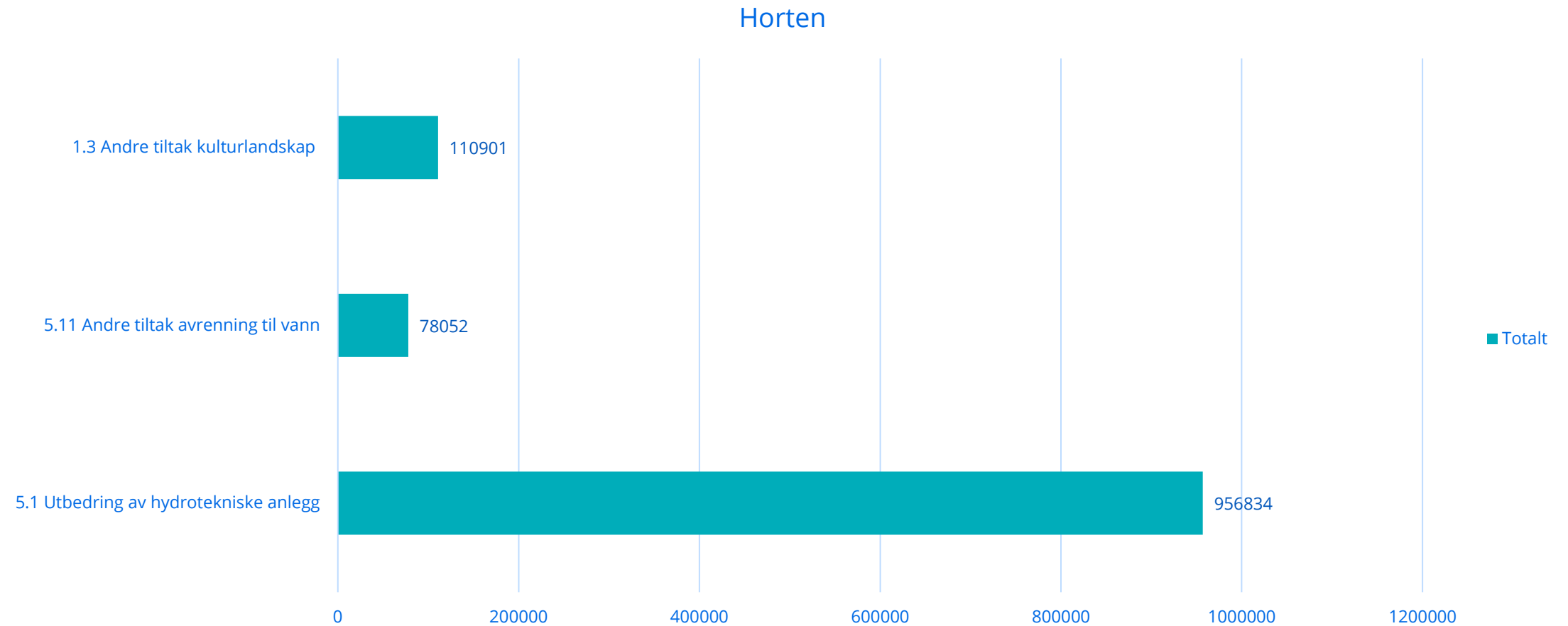
# Statistikk: Holmestrand



## Holmestrand



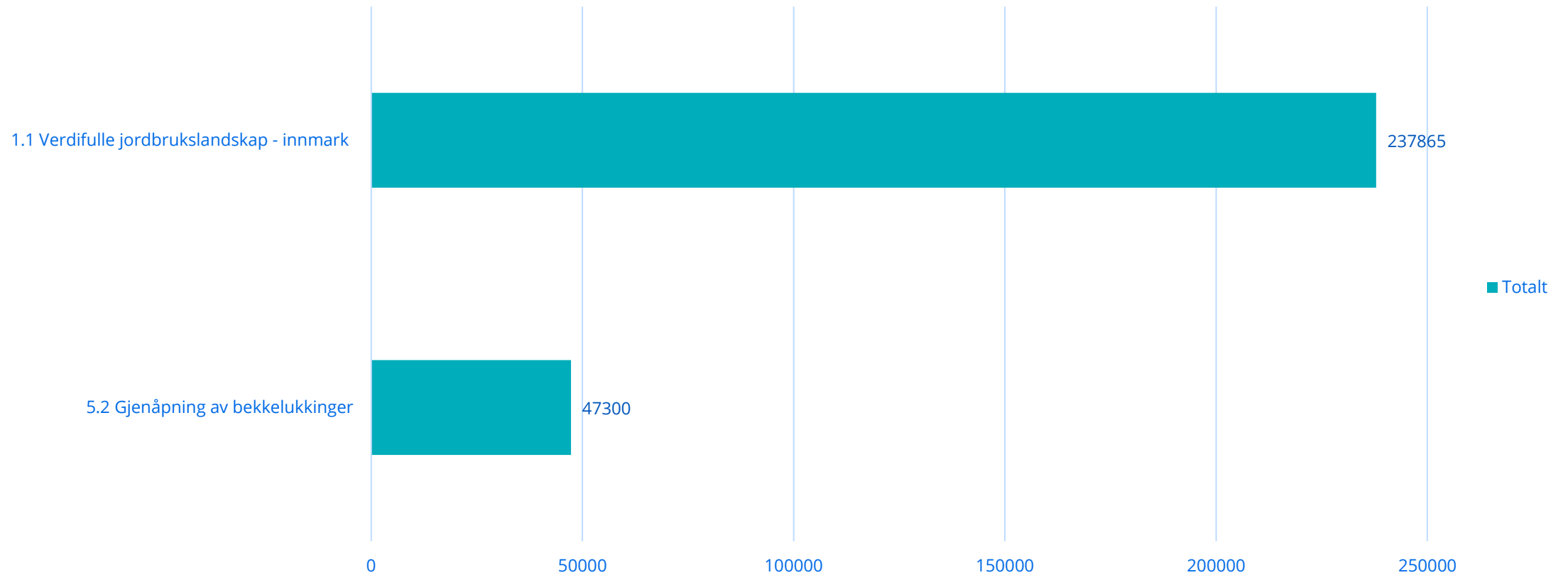
# Statistikk: Horten



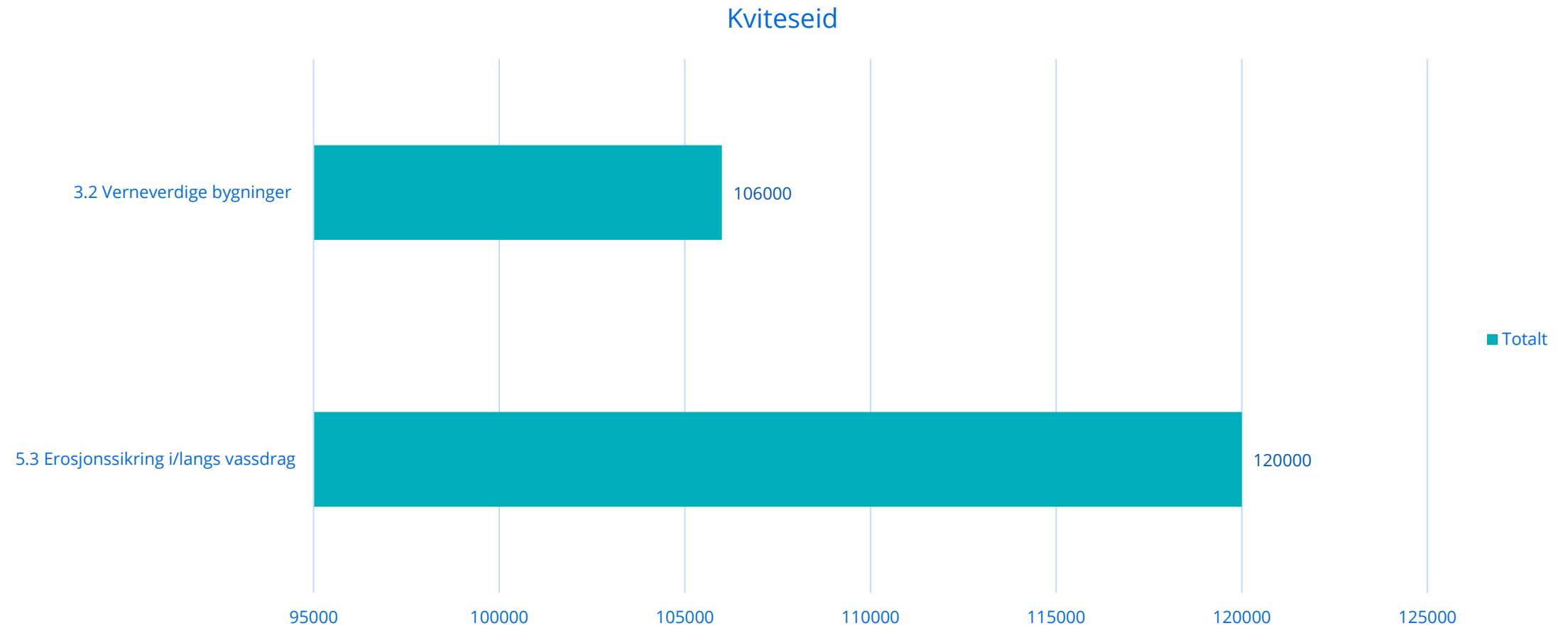
# Statistikk: Kragerø



## Kragerø



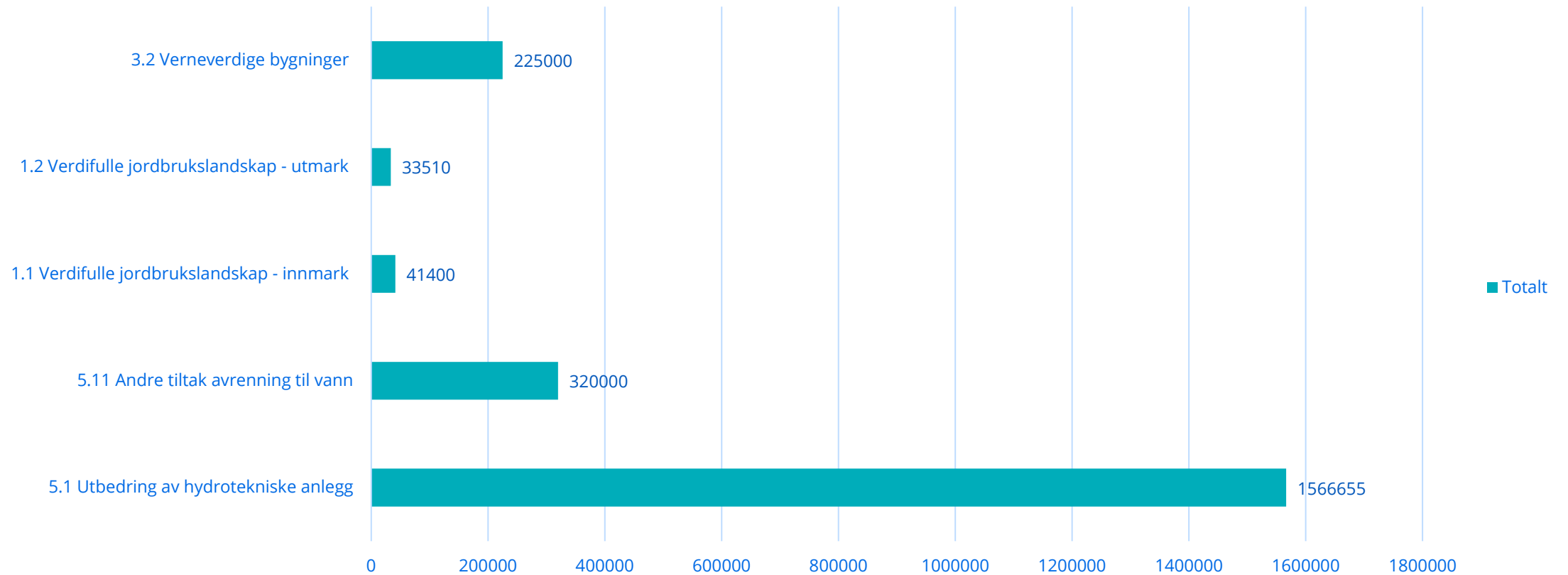
# Statistikk: Kviteseid



# Statistikk: Larvik



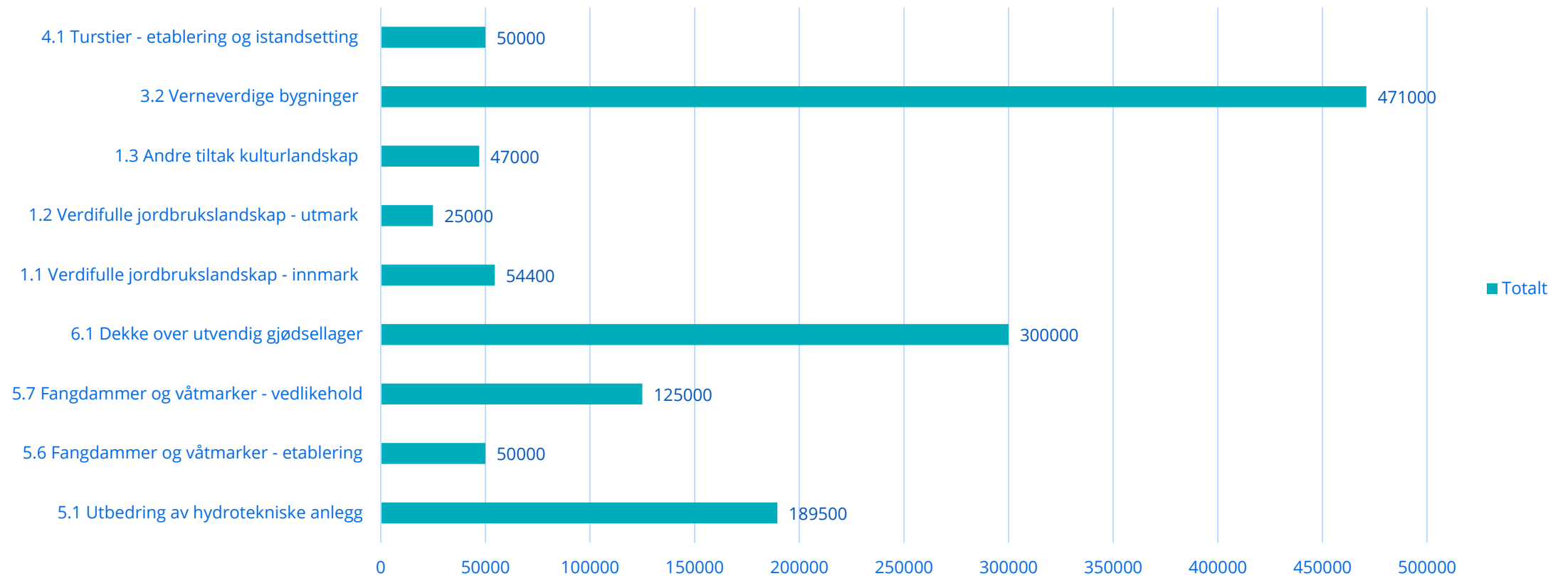
## Larvik



# Statistikk: Midt-Telemark



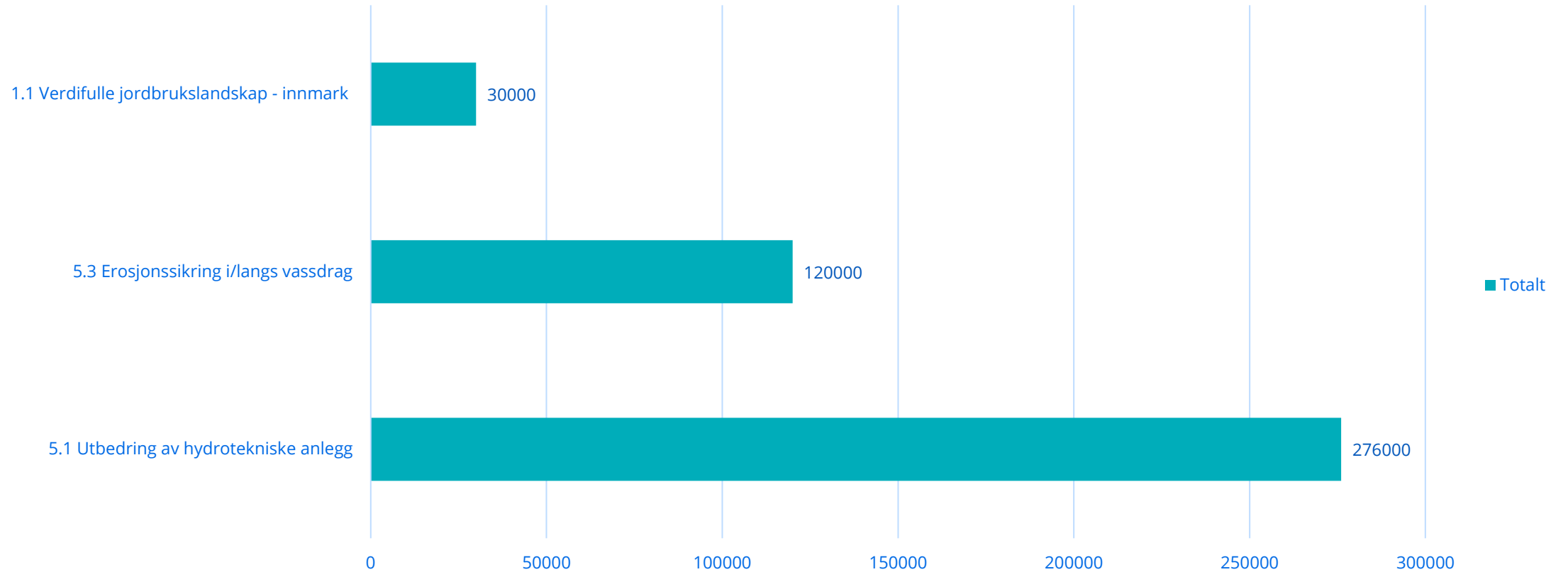
## Midt-Telemark



# Statistikk: Nome



## Nome

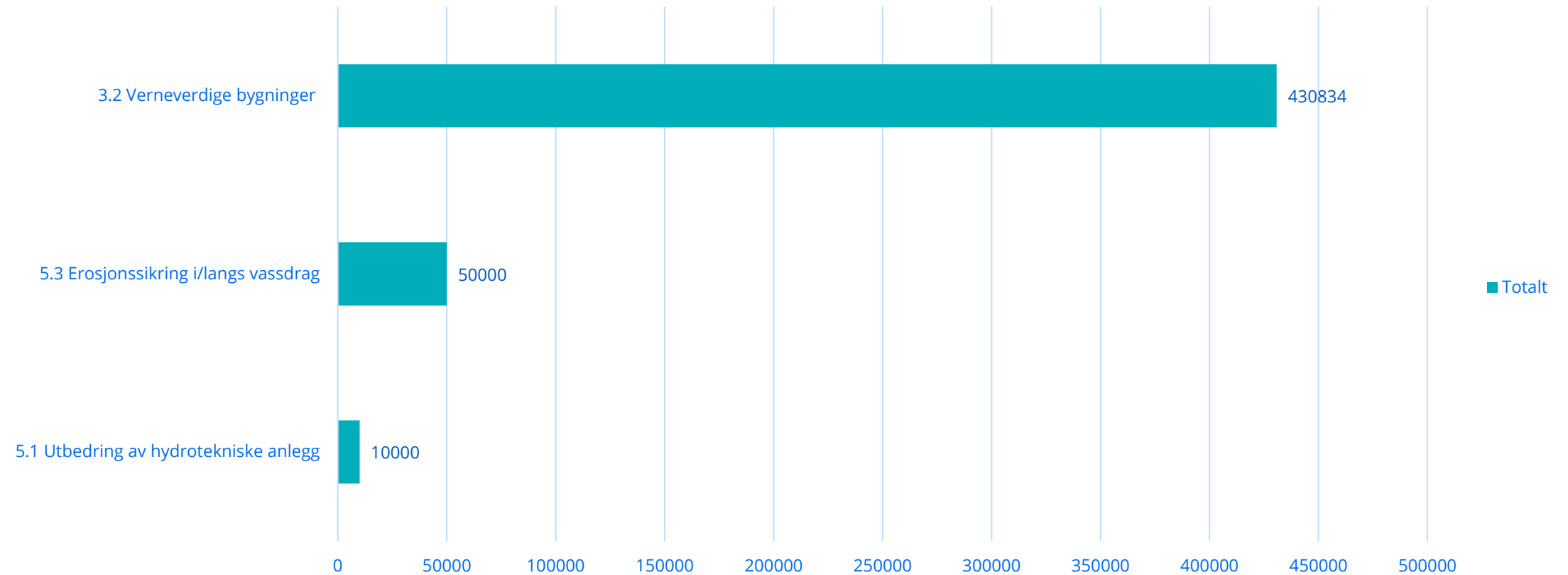




# Statistikk: Notodden



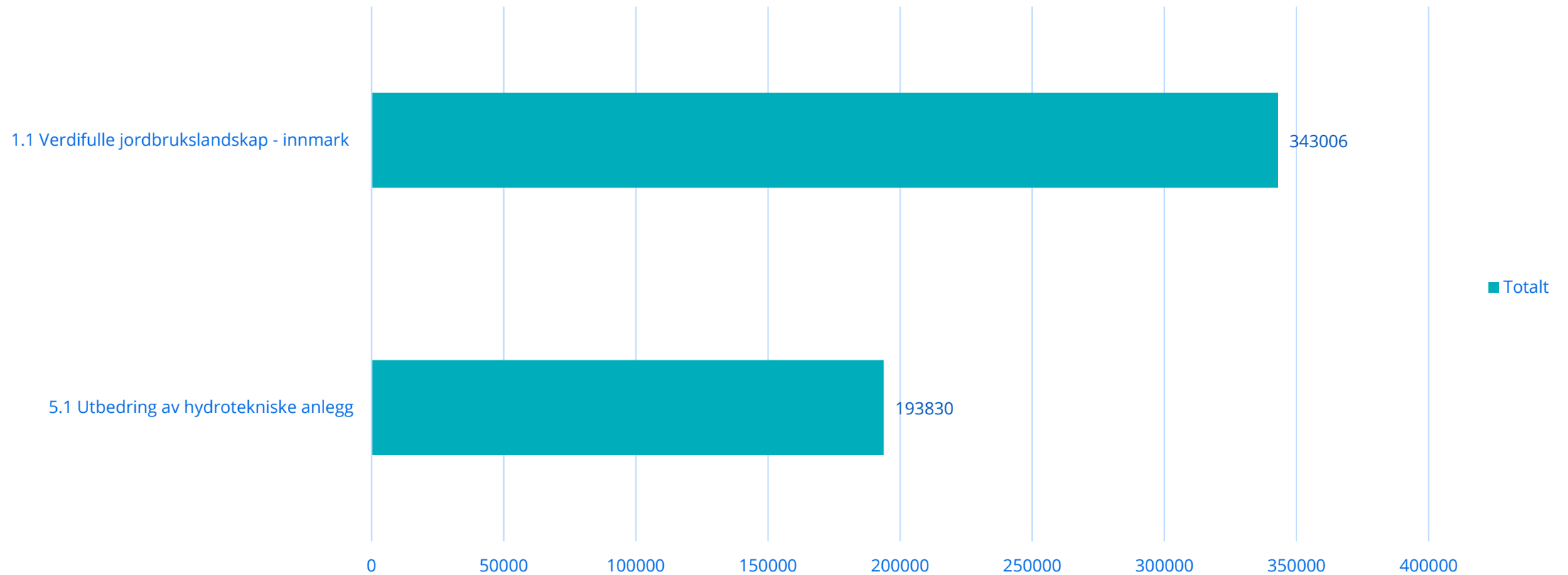
## Notodden



# Statistikk: Porsgrunn



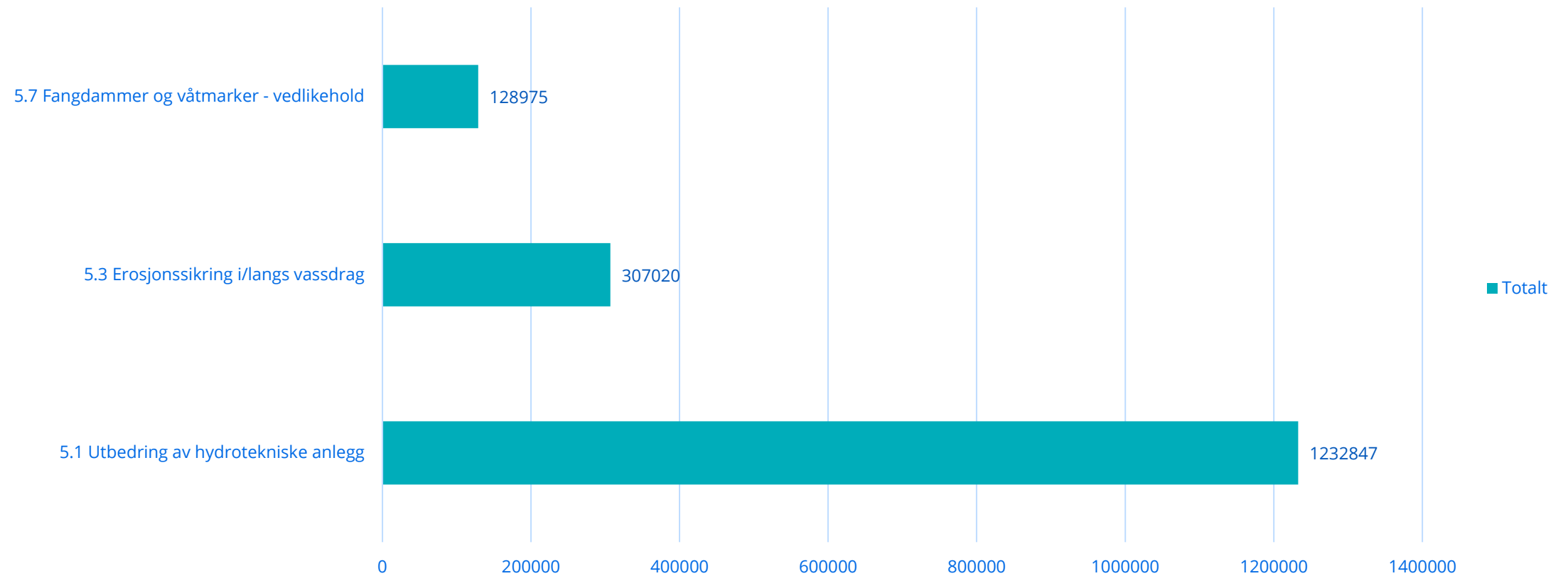
## Porsgrunn



# Statistikk: Sandefjord



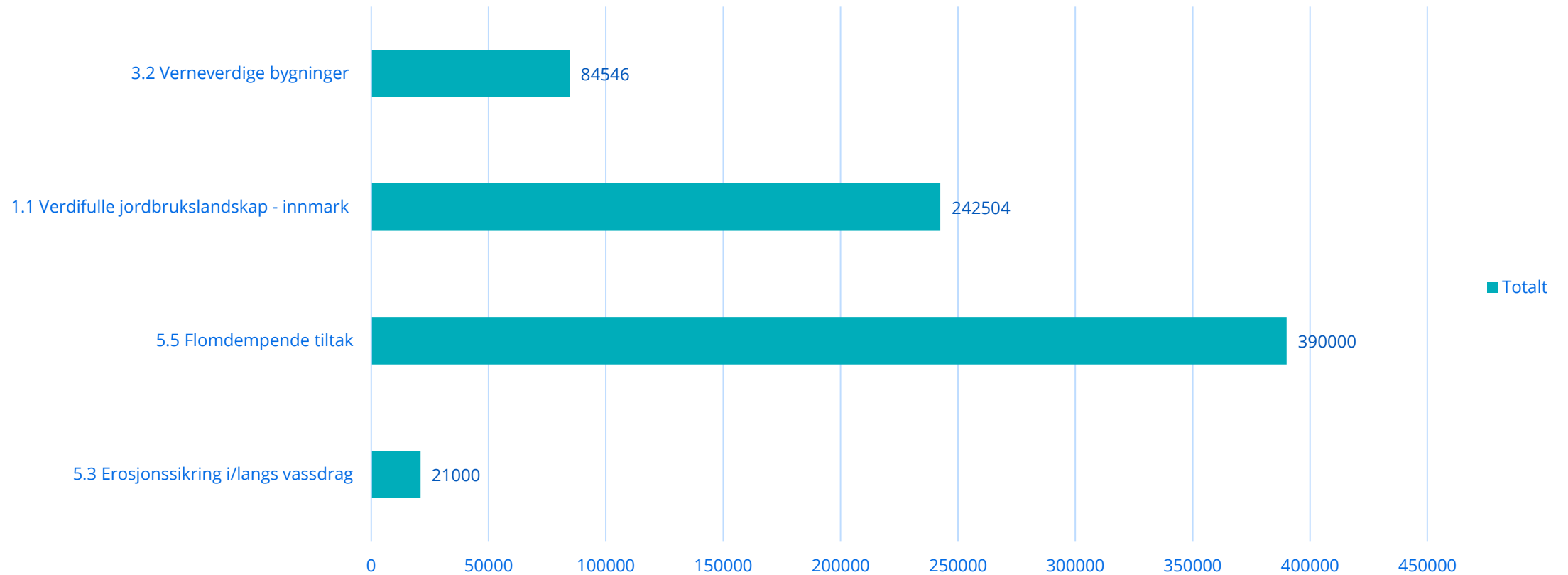
## Sandefjord



# Statistikk: Seljord



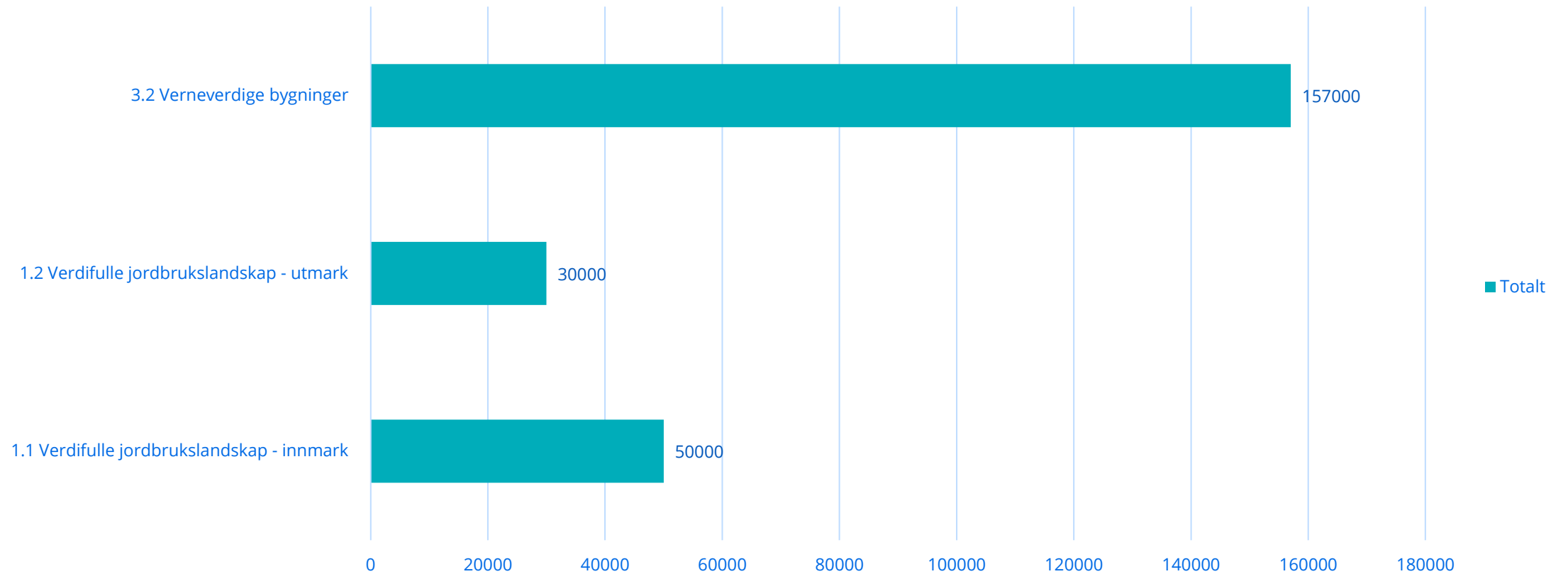
## Seljord



# Statistikk: Siljan



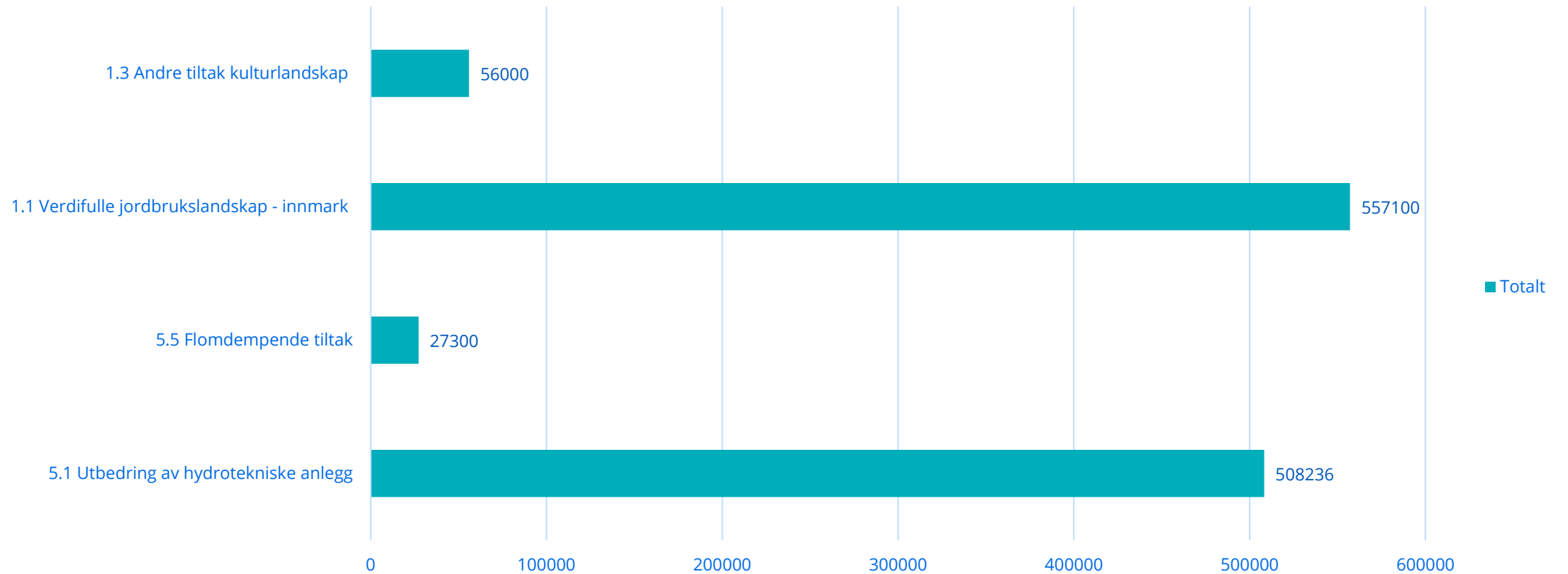
## Siljan



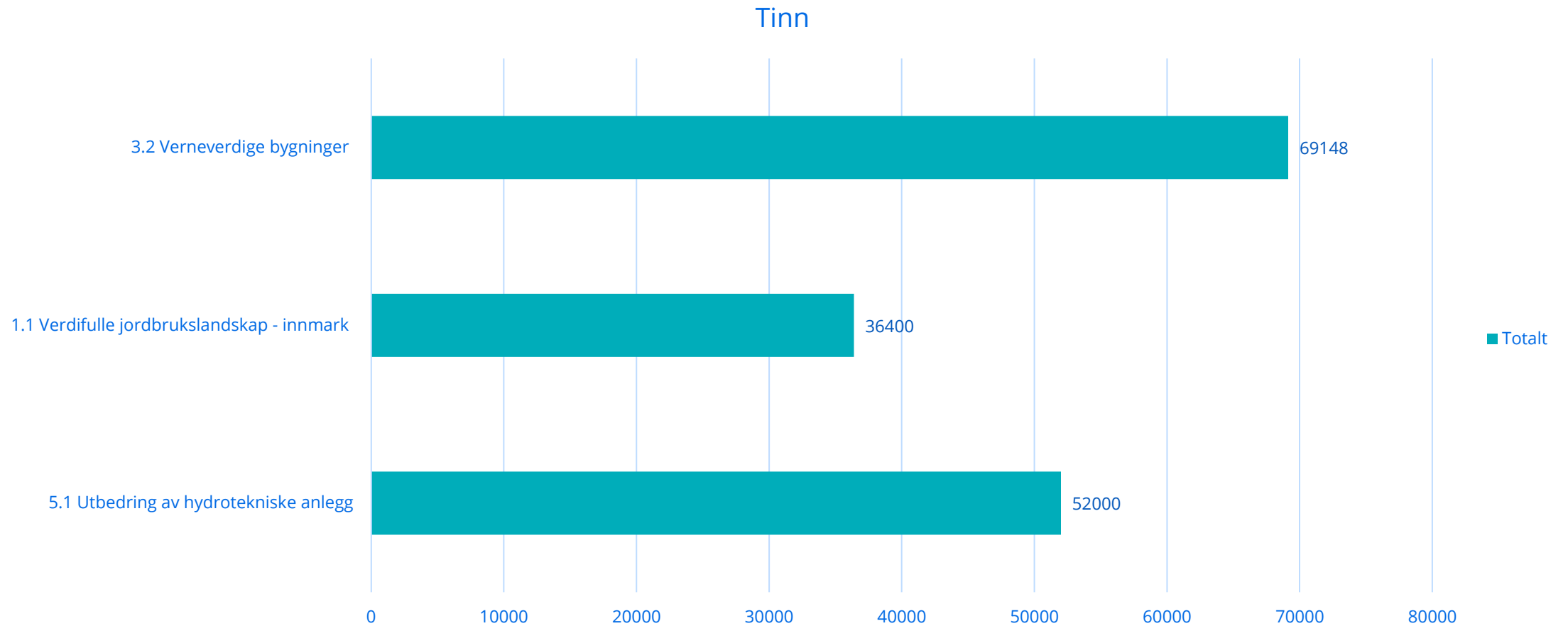
# Statistikk: Skien



Skien



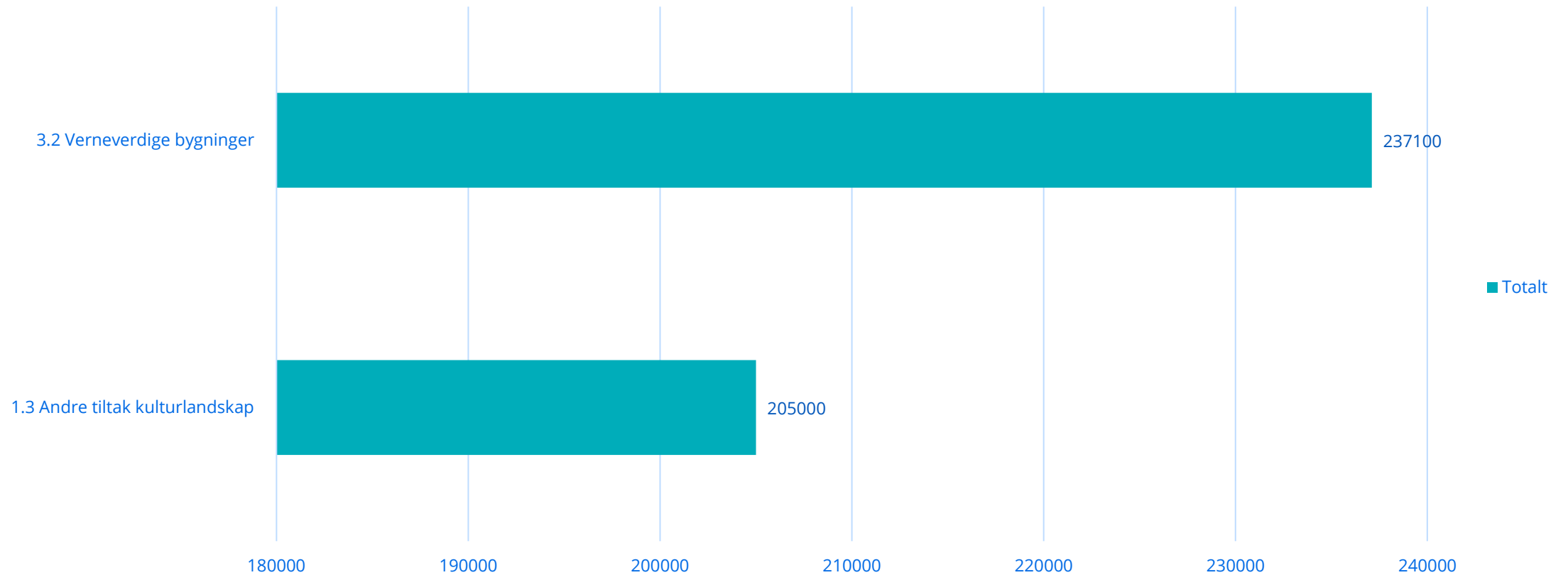
# Statistikk: Tinn



# Statistikk: Tokke

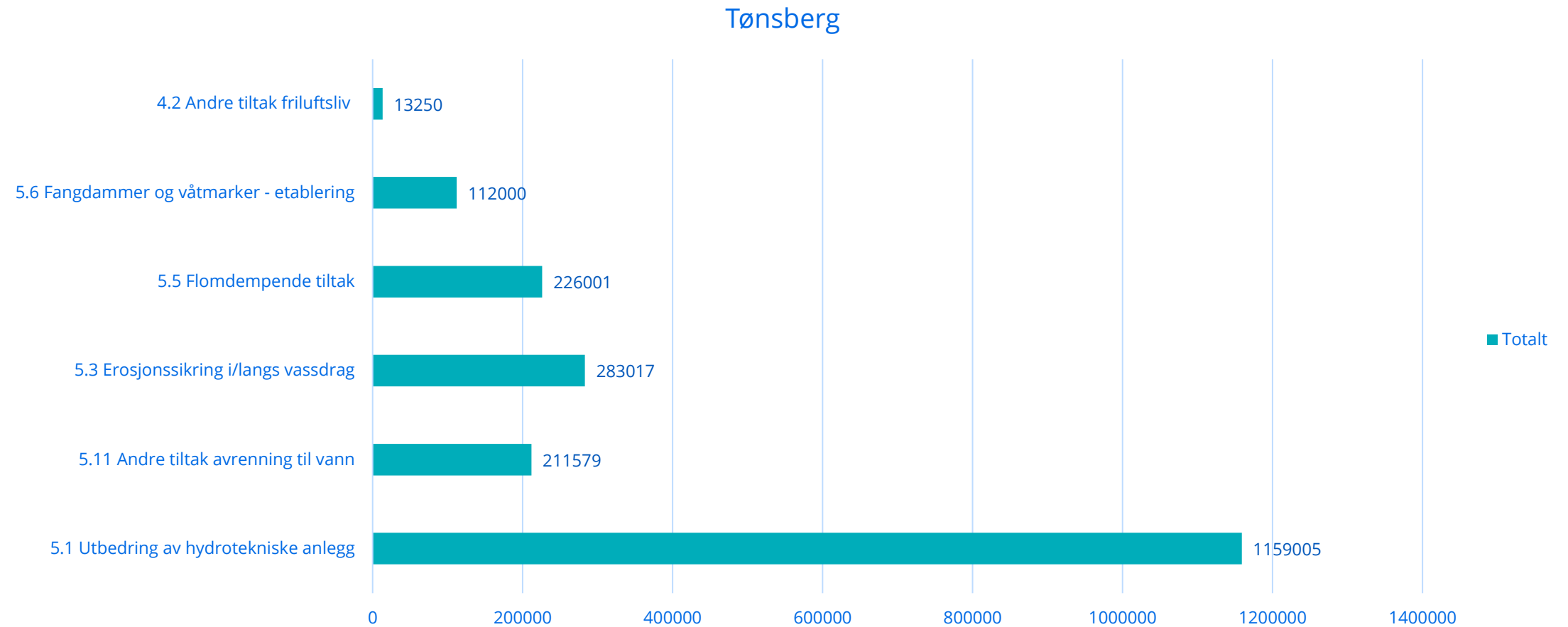


## Tokke





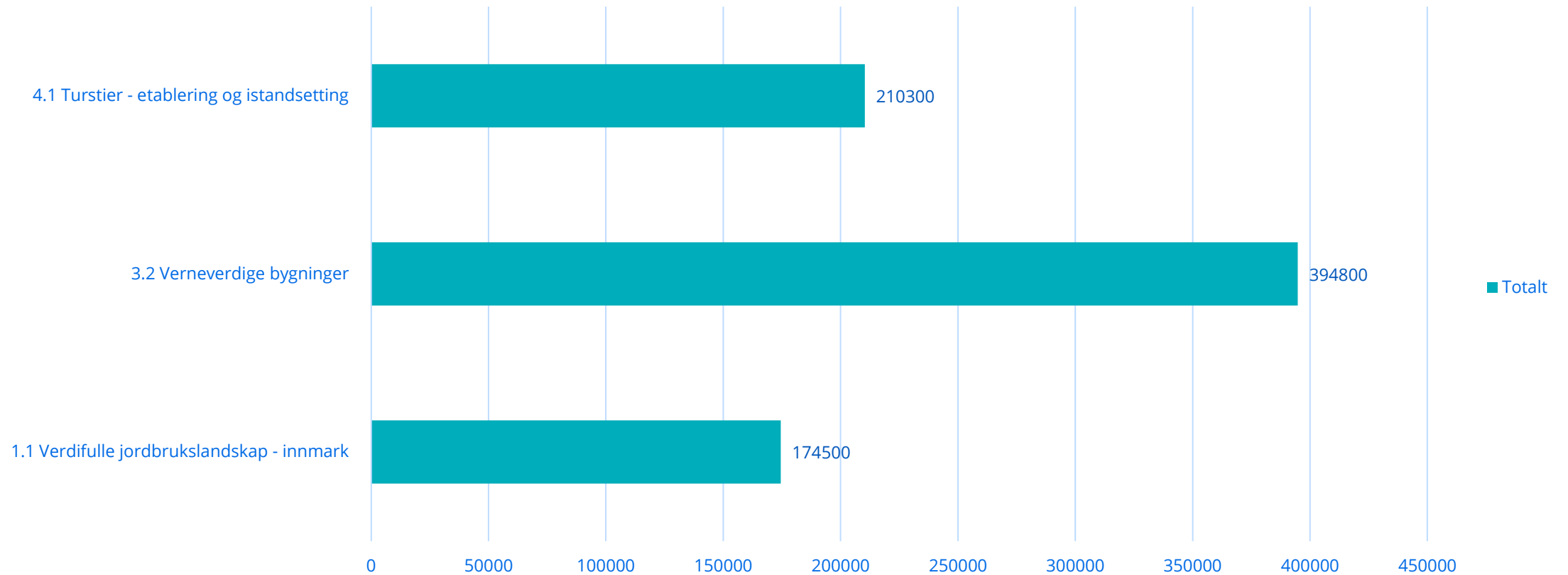
# Statistikk: Tønsberg



# Statistikk: Vinje



## Vinje



# SMIL - kompetansesamling

Natalie Allum, Miljøavdelingen



Statsforvaltaren i Vestfold og Telemark



29.02.2024



# Vassdragsfokus

- ❖ Vassdragsnaturen er trua (elvevannmasser – NT på norsk rødliste)
- ❖ Mange av bekkene våre i jordbrukslandskap når ikke vannforskriftens mål
- ❖ Innen 2030 skal Norge restaurere 15 % av vassdragsnaturen i landet
- ❖ Skal restaurere raskere enn vi ødelegger
- ❖ Bekkelukkinger skal unngås, jf. statlige planretningslinjer for klima- og energiplanlegging og tilpasning
- ❖ Regional vannforvaltningsplan
- ❖ Oslofjordplanen
- ❖ FNs tiår for naturrestaurering
- ❖ FNs bærekraftsmål setter mål om å verne og restaurere vassdraga våre (delmål 6.6, 13.1, 15.1 og 15.5)



## S Miljø I L

Formålet: å fremme natur- og kulturminneverdiene i jordbrukets kulturlandskap og redusere forurensningen fra jordbruket.

Tilskudd til tiltak som går utover det som kan forventes gjennom vanlig jordbruksdrift.

Fra kommentar til SMIL-forskriften:

- Åpning av bekkelukking
- Erosjonssikring av elvekant
- Etablere våtmarksområde / Dammer
- Rensepark
- Planting av eller tilrettelegging for kantvegetasjon





# Hydromorfologi






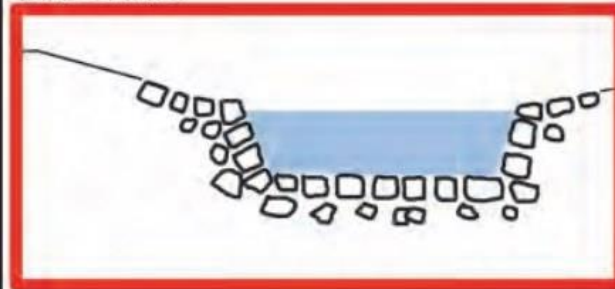
**IKKE SÅNN:**




- Oppretthold side- og flomløp der det er mulig.
- Begrens forbygging og erosjonssikring til det absolutt nødvendige.

**Ved plastring**

**IKKE SÅNN:**



Alt. 1: Tilbaketrukket erosjonssikring



Alt. 2: Ru steinsetting istdf. glatt plastring

Tiltakshåndbok for bedre fysisk vannmiljø - NORCE LFI





# Ja takk, begge deler?

- ❖ SMIL-midler som motivasjon til å finne naturlige løsninger?
- ❖ Langvarige løsninger – mindre behov for gjentatte tiltak i vassdraget
- ❖ Beplanting og tilrettelegging for vegetasjon
- ❖ Gi elva rom – elv-i-elv-løsninger
- ❖ Åpne bekker
- ❖ Grønn erosjonssikring
- ❖ Tilbaketrukket sikring

- ❖ Planlegging og tilretteleggingsprosjekt kan få SMIL-tilskudd
- ❖ Tiltak som gir positiv gevinst for miljø kan åpne for andre finansieringsmuligheter; eks restaureringsmidler





Foto: Anne-Grete Buseth Blankenberg

### Kantsoner: Renseeffekt av plantedekke mellom jordbruksjord og vassdrag

Tilførsler av jord, næringsstoffer, plantevernmidler og fekal forurensning forringer vannkvaliteten i vann og vassdrag. Fosfor er det næringsstoffet som hovedsakelig forårsaker eutrofiering og algeoppblomstring i ferskvann i Norge, og avrenning fra jordbruksjord er en av de viktigste tilførselskildene. Vannressurslovens § 11 setter krav om at det opprettet holdes et begrenset areal med naturlig vegetasjon langs alle vassdrag med årsikker vannføring. I tillegg har tiltak med grasdekte kantsoner mellom åker/eng og vassdrag vært gjennomført i mange år, og støttes av ulike tilskuddsordninger. Vegetasjon binder jorda beskytter mot erosjon og overflateavrenning, samt forbedrer jordstrukturen. Klimaendringer med økt nedbør og mer intense nedbørepisoder øker faren for avrenning fra jordbruksareal, og gir større utfordringer til god jordbruksdrift og gode renselesninger. Dette faktaarket beskriver kort renseprosesser og faktorer som påvirker rensesvevnen til kantsoner mellom åker/eng og vassdrag. For å lette lesingen av faktaarket har vi kun tatt med et begrenset utvalg litteraturhenvisninger i teksten, og henviser til NIBIO-rapport Vol. 3 nr. 14. 2017, hvor det gis en mer omfattende gjennomgang av dette tema, med fullstendig litteraturreferanse.



Foto: Anne-Grete Buseth Blankenberg

### Vegetasjon som miljøtiltak i jordbruket: Varianter, tilskudd og lover

Tilførsler av jord, næringsstoffer, plantevernmidler og fekal forurensning forringer vannkvaliteten i vann og vassdrag. Klimaendringer med økt nedbør og mer intense nedbørepisoder øker faren for avrenning fra jordbruksareal, og øker betydningen av gode miljøtiltak i jordbruket. Vegetasjon binder jorda, forbedrer jordstrukturen og beskytter mot erosjon og overflateavrenning. Bestemmelser om naturlige kantsoner finnes i flere lover og forskrifter. Soner med gras langs jordekant og inne på åker kan være effektive tiltak for å redusere tilførsler av forurensning fra jordbruksareal til vann og vassdrag. Flere av tiltakene har vært gjennomført i mange år og støttes av ulike tilskuddsordninger. Dette faktaarket informerer kort om ulike former for vegetasjon som miljøtiltak i jordbruket, formidler om de er tilskuddsberettiget og gir en oversikt over lover og forskrifter som gjelder sonen mellom jordbruksjord og vassdrag.



Hobøelva, høsten 2018 (Bilde: D. Kraemrinska, NIBIO)

### Flomtiltak i landbruksområder

«Hver kubikk meter vann lagret oppstrøms er en kubikk meter mindre nedstrøms i en flomsituasjon»

Klimatet forventes å bli våtere, varmere og villere. Faren for økt avrenning, flom og jorderosjon vil øke, med påfølgende fare for høyere tilførsler av næringsstoff fra landbruket vannforekomster. Det finnes mange undersøkelser og publikasjoner om overvannstiltak, basert på denne informasjonen presenterer vi her en oversikt over tiltak som har til formål å holde vannet lengst mulig i nedberøftet, både i skogen og i typiske jordbruksområder som er egnet til bruk i Norge. Vi indikerer viktigste virkemåte av tiltakene: «forsinket nedbør» (F) og/eller «fang og infiltrer» (I).<sup>1</sup>

#### FORDØYNINGS DAMMER <sup>2)</sup>

Mål: Holde tilbake vann midlertidig under kraftige nedbørepisoder, for å forhindre nedstrøms erosjon og flom.

Fordøyningsdammer eller retensjonsdammer er kunstige demninger laget av f.eks. jord, stein eller

gabloner. Dammene kan enten etableres i valet, eller ved siden av bekken slik at vannet ledet dit kun i en flomsituasjon. Fordøyningsdammer har smal utløpsrør, eller bare utløpsrør, for at vannstanden skal stige raskt i en nedbørepisode og dermed dem

### Treplanting langs vann i jordbruksområde

Overlevelse av trær og grunneiers erfaringer. Våler kommune i Østfold (Vannområde Morsa).



Eva Skarbøvik, Sven Martinsen, Anne-Grete B. Blankenberg og Carina Rossebø Isdahl  
Divisjon for miljø og naturressurser /Vannressurser og hydrologi

[NIBIO POP 5 \(5\) 2019 – Flomtiltak](#)  
[NIBIO POP 5 \(7\) 2019 – Kantsoner](#)  
[NIBIO POP 5 \(10\) 2019 – Vegetasjon som miljøtiltak](#)  
[NIBIO Rapport 4 \(20\) 2018 – Treplanting langs vann](#)

Takk for meg!

Natalie Allum  
seniorrådgiver  
Natalie.allum@statsforvalteren.no



Statsforvaltaren i Vestfold og Telemark



# Tiltak i beiteområder- tilskudd

Kompetansesamling for kommunene, Teams 29. februar 2024

Mona Olsrød, landbruksavdelinga



Statsforvaltaren i Vestfold og Telemark



29.02.2024



# Forbruk i 2023



Foto: Ellen Helø

- Fordelt ved hovedtildeling kr. 580.000,-
  - 14 kommuner fikk midler
- Trukket tilbake i løpet av året kr. 109.600,-
- Inndratt kr. 152.512,-
- Tildelt i løpet av året 139.600,-
- **Totalt forbruk i 2023 var kr.762.512,-**
  
- Tildelt lavere enn trukket tilbake/inndratt fordi det benyttet på nytt i samme kommune

# Hva ble midlene brukt til i 2023



- Elektronisk overvåkning – 71,8 %
  - kr 571.572,-
- Sperregjerder og sankekvever – 28,2%
  - kr 224.440,-
- Inntrykk:
  - De fleste velger maks-satser
  - 50 % på faste installasjoner
  - 70 % på elektronisk overvåkning
    - husk maksimalt 50 % av besetningen
  - Minst en kommune velger maks 50 % tilskudd uansett tiltak
- Husk at tiltaka gjelder utmarksbeite, ikke innmarksbeite/reetablering av beite





# Tilskuddssatser og tiltak

- Alle skal ha retningslinjer for søknadene
  - Hva gis det tilskudd til?
  - Prioritert rekkefølge
- Husk å sette søknadsfrist
  - Hva med søknadsfrist november året før?
- Hvilken maksimal prosentsats benyttes?
  - Inntil 50 % på faste installasjoner
  - Inntil 70 % på elektronisk utstyr
  - Det er mulig å gi lavere maksimalsatser
- Gis det etter retningslinjer, eller bare etter søknader?
- Benyttes det andre midler fra kommunen?



# Tildelinger 2024

- Oversikt over meldt behov og hva som ble fordelt
- Kr 610.000 til fordeling
  - Samme som i 2023
- Det er holdt av kr 40.000 til klage. Blir vanligvis fordelt ved omfordelingen i november
- Innmeldt behov er i stor grad tilpasset liten pott
- Størrelse på utmarksområder
- Antall beitelag og beitedyr i kommunene?
  - Gjestebeiting

Bamble kommune	-	
Drangedal kommune	-	
Fyresdal kommune	200 000	20 000
Færder kommune	-	
Hjartdal kommune	50 000	50 000
Holmestrand kommune	50 000	20 000
Horten kommune	-	
Kragerø kommune	-	
Kviteseid kommune	-	20 000
Larvik kommune	100 000	20 000
Midt-Telemark kommune	50 000	20 000
Nissedal kommune	-	20 000
Nome kommune	20 000	10 000
Notodden kommune	10 000	10 000
Porsgrunn kommune	50 000	20 000
Sandefjord kommune	-	
Seljord kommune	200 000	80 000
Siljan kommune	50 000	20 000
Skien kommune	100 000	20 000
Tinn kommune	80 000	80 000
Tokke kommune	100 000	80 000
Tønsberg kommune	-	
Vinje kommune	140 000	80 000
Til klage		40 000
Sum	1 200 000	610 000

# Hvordan få mer midler til egen kommune?



- Ved inndragning av midler – kommunen kan bruke disse på nytt
  - Praksis i andre ordninger
- Flere kommuner på samme kontor – lett å få omfordelt midlene til annen kommune
  - Praksis fra andre ordninger
- Eksempel: Grenland landbrukskontor kan inndra hos en og dele ut til en av de andre
  - Ikke brukt hele potten i en kommune – overføres til søknad i en av de andre kommunene
- Be om mer midler i løpet av året (eller ved spørsmål i november)– fordeles i november
- Ha konkrete søknader å vise til
- Det kom ikke inn forventede søknader?
  - Trekkes inn og gir mer til andre kommuner



# Pause



Statsforvaltaren i Vestfold og Telemark

## PROGRAM

Møteleiar: Hilde Marianne Lien

09:00 **SMIL – tilskot til spesielle miljøtiltak i jordbruket**  
v/Even Bjørk, Hilde Marianne Lien og Lill Natalie Allum

- Kva har midlane gått til i 2023?
- Løyvingar og føringar for 2024
- Sakshandsaming
- Kommunale retningslinjer 2023-2026
- Erosjonssikring langs vassdrag

09:45 **Tilskot til tiltak i beiteområde**  
v/Mona Olsrød

- Forbruk i 2023
- Tilskotssatsar og tiltak
- Tildelingar 2024 inkl. kriterium for fordeling av midlar

10:00-10:15 *Pause*

10:15 **Tilskot til drenering**  
v/Everdien van Weeghel

- Forbruk i kommunane i 2023
- Løyvingar til kommunane i 2024
- Sakshandsaming i Agros

10:45 **Spørsmål og avslutning**

# Drenering

Everdien van Weeghel

Hilde Marianne Lien



Statsforvaltaren i Vestfold og Telemark



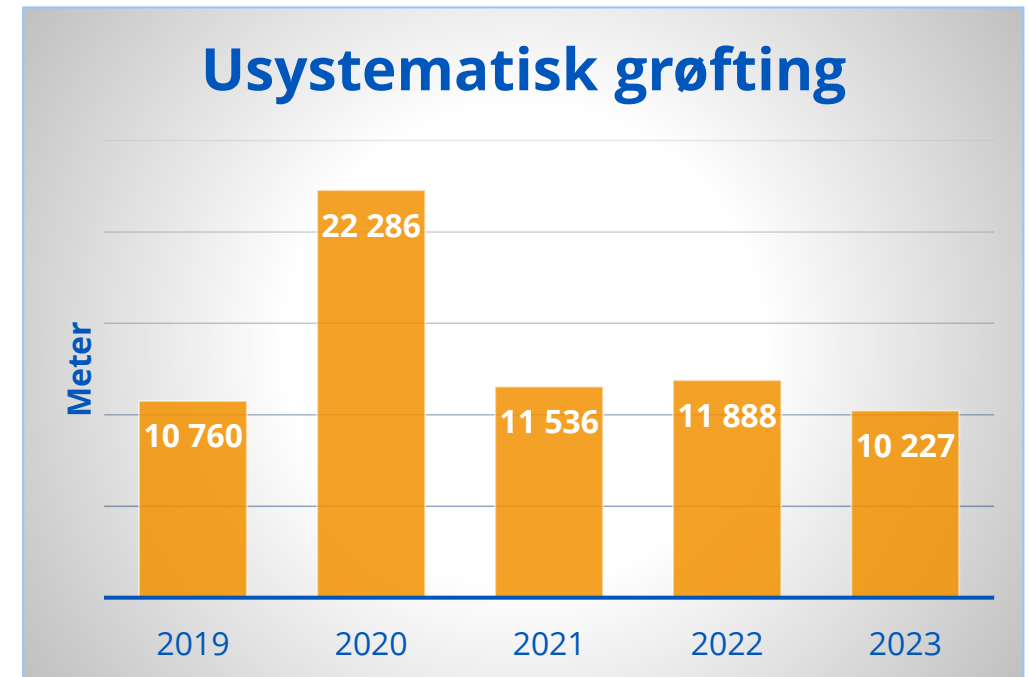
# Forbruk 2023



Kommune	Tildelt ved hovedtildeling	Tildelt i løpet av året	Trukket tilbake i løpet av året	Inndratt	Totalt disponibelt	Totale tilsagn	Udisponert
Horten kommune	600 000	0	18 500	126 000	707 500	707 500	0
Holmestrand kommune	800 000	311 315	0	176 185	1 287 500	1 287 500	0
Tønsberg kommune	2 500 000	5 715 012	0	2 072 500	10 287 512	10 283 000	4 512
Sandefjord kommune	1 500 000	2 890 000	0	830 990	5 220 990	5 195 261	25 729
Larvik kommune	1 500 000	0	610 800	378 770	1 267 970	1 075 970	192 000
Færder kommune	400 000	215 000	0	0	615 000	614 100	900
Porsgrunn kommune	100 000	0	103 487	50 150	46 663	46 663	0
Skien kommune	500 000	817 377	58 197	688 500	1 947 680	1 947 680	0
Notodden kommune	60 000	0	40 584	0	19 416	19 416	0
Siljan kommune	120 000	0	88 890	0	31 110	31 110	0
Bamble kommune	120 000	46 000	0	12 000	178 000	177 112	888
Kragerø kommune	60 000	0	0	21 480	81 480	23 900	57 580
Drangedal kommune	60 000	0	15 433	6 000	50 567	45 567	5 000
Nome kommune	400 000	0	399 440	45 200	45 760	45 760	0
Midt-Telemark kommune	800 000	0	654 900	191 680	336 780	330 115	6 665
Seljord kommune	60 000	0	36 000	0	24 000	24 000	0
Hjartdal kommune	100 000	0	71 591	6 300	34 709	34 709	0
Tinn kommune	60 000	0	56 867	3 150	6 283	6 283	0
Kviteseid kommune	60 000	23 000	0	0	83 000	82 350	650
Nissedal kommune	60 000	0	60 000	0	0	0	0
Fyresdal kommune	120 000	0	130 152	12 852	2 700	0	2 700
Tokke kommune	125 000	0	149 070	42 994	18 924	18 924	0
Vinje kommune	100 000	0	95 440	14 060	18 620	4 560	14 060
<b>Sum</b>	<b>10 205 000</b>	<b>10 017 704</b>	<b>2 589 351</b>	<b>4 678 811</b>	<b>22 312 164</b>	<b>22 001 480</b>	<b>310 684</b>

Ikke alle søknader kunne bevilges med totale disponible midlene  
Søknader som ikke kunne bevilges tilsvarer et beløp på omtrent 4 mill. kroner

# Statistikk Vestfold og Telemark



# Midler til drenering 2024



- **Sluttprotokoll jordbruksoppjøret 16.05.23:**
- Drenering av jordbruksjord, nasjonalt:
- 2023: 68. mill. kroner
- 2024: 68 mill. kroner

Tekst i sluttprotokollen:

## *Drenering*

Drenering er viktig for økt planteproduksjon gjennom bedre utnyttelse av de dyrkede arealene. Partene er enige om å øke satsen for dreneringstiltak til 4 000 kroner per dekar for systematisk grøfting og økt sats på 61 kroner per løpemeter grøft begrenset oppad til 4 000 kroner per dekar. Den nye satsen skal gjelde fra 1.7.2023. Hensyn til forutsigbarhet er viktig. Partene er enige om at satsen skal ligge fast på dette nivået.

## 2023:

Tildelt ved hovedtildeling	7 000 000
Tildelt i løpet av året	2 225 000
Inndratt av kommunene	4 678 811
Udisponert i 2022	8 383 353
Totalt disponibelt i 2023	<b>22 312 164</b>
Totale tilsagn	22 001 480
Udisponert	310 684

## Hva er prioritert og hvorfor:

Kommunene med mye åkerareal er prioritert, da behovet og effekten av tiltaket er størst der.

## Har økte tilskuddssatser hatt forventet effekt:

Ja, vi ser en økende etterspørsel etter midlene.

## Begrunnelse for forventet behov for ramme i 2024:

Vi har et stort behov for mer midler, økte satser fører til flere søknader, vi kan ikke bevilge midler til alle kommunene som ønsker seg mer midler i 2023 søknader blir liggende til 2024, eller kommuner har spurt søkere å vente med å søke til 2024. Økte satser gjelder nå hele året istedenfor siste halvår i 2023, som medfører et økt beløp i søknaden som sendes inn. I tillegg har Oslofjordfokus også effekt på en økt bevissthet og forventning til at bønder skal drenere mer.

Søknader som ikke kunne bevilges i 2023:  
tilsvarer et beløp på omtrent 4. mill. kroner

Innmeldt behov for 2024: 30 mill. kroner  
Tildeling 2024: 8 mill. kroner

# Oppmerksomhet rund problemstillingen



- Jordbruksoppgjøret?
- Faglaga oppdatert over utfordring
- I media

One Call 4G 15:10 47%

< **N** Nationen 58 m. · 🌐

En gårdbruker forteller at det er uaktuelt å sette i gang den planlagte dreneringa av 160 dekar, når han kun kan få tilskudd til å drenere 47,5 dekar.

nationen.no

**(+) – For meg og andre bønder virker hele jordbruksoppgjøret som en vits**

# Tildeling kommunene 2024

Tildelingsbrev 26.01.2024:

## 2.7 Tilskudd til drenering av jordbruksjord

Mål og målgruppe for ordningen

Formålet med tilskuddet er å øke kvaliteten på tidligere grøftet jordbruksjord ved å gi tilskudd til drenering av dårlig drenert jord med potensial for økt jordbruksproduksjon, samt å redusere faren for erosjon og overflateavrenning av næringsstoffer til vassdrag.

Tilskudd kan gis til eier av eller foretak som leier tidligere grøftet jordbruksareal og som drenerer dette arealet. For planerte arealer kan det gis tilskudd til arealer som ikke tidligere er grøftet.

Se [Landbruksdirektoratets veiviser](#) om forvaltning av ordningen.

Rammer for 2024

Se tabell til slutt i brevet, med budsjетtrammer per kommune.

Korn-, potet- og grønnsaksarealer er prioritert ved fordeling av midlene, bl.a. av hensyn til vannmiljøutfordringer.

I jordbruksoppgjøret 2023 er tilskuddssats til drenering økt til 4 000 kr/daa fra 1. juli 2023. Det har ført til en stor økning i omsøkt antall daa/meter til drenering. Ikke alle søknader kunne behandles i søknadsåret 2023.

Tildeling til Telemark og Vestfold for 2024 er 8 mill. kr, og det er ingen midler som overføres fra året før. Tildelingen er mye lavere enn innmeldt behov fra kommunene. I tildelingen er kommunene med liggende søknader fra 2023 prioritert, i tillegg til den generelle prioritering av kommuner med mye korn-, potet- og grønnsaksareal. Som følge av den strenge prioritering får noen kommuner ikke tildelt midler. Vi holder noen midler (540 000 kr) tilbake som kan tildeles dreneringsprosjekter etter innmeldt behov.

Kommune	Kroner
3901 Horten	400 000
3903 Holmestrand	1 850 000
3905 Tønsberg	1 750 000
3907 Sandefjord	900 000
3909 Larvik	900 000
3911 Færder	520 000
4001 Porsgrunn	
4003 Skien	400 000
4005 Notodden	
4010 Siljan	64 000
4012 Bamble	95 000
4014 Kragerø	
4016 Drangedal	16 000
4018 Nome	250 000
4020 Midt-Telemark	300 000
4022 Seljord	
4024 Hjartdal	
4026 Tinn	
4028 Kviteseid	
4030 Nissedal	
4032 Fyresdal	
4034 Tokke	
4036 Vinje	15 000
<b>Totalt tildelt</b>	<b>7 460 000</b>
Tildelt 2024 fra LMD	8 000 000
Overført fra 2023	0
Samlet ramme	8 000 000
<b>Ikke fordelt</b>	<b>540 000</b>



# Prioritering av søknader om tilskudd til drenering



## Forskrift om tilskudd til drenering av jordbruksjord

- med rundskriv om regelverket og saksbehandlingen

### § 1

- øke kvaliteten på tidligere grøftet jordbruksjord
- til dårlig drenert jord med potensial for økt jordbruksproduksjon

### § 3

- Dreneningen skal ikke være påbegynt...

### § 5

- Søknad sendes kommunen innen den *fristen* kommunen bestemmer

### § 6

Disse tiltakene skal prioriteres:

- tiltak der dreneringen gir økt jordbruksproduksjon
- tiltak som reduserer faren for vannforurensing