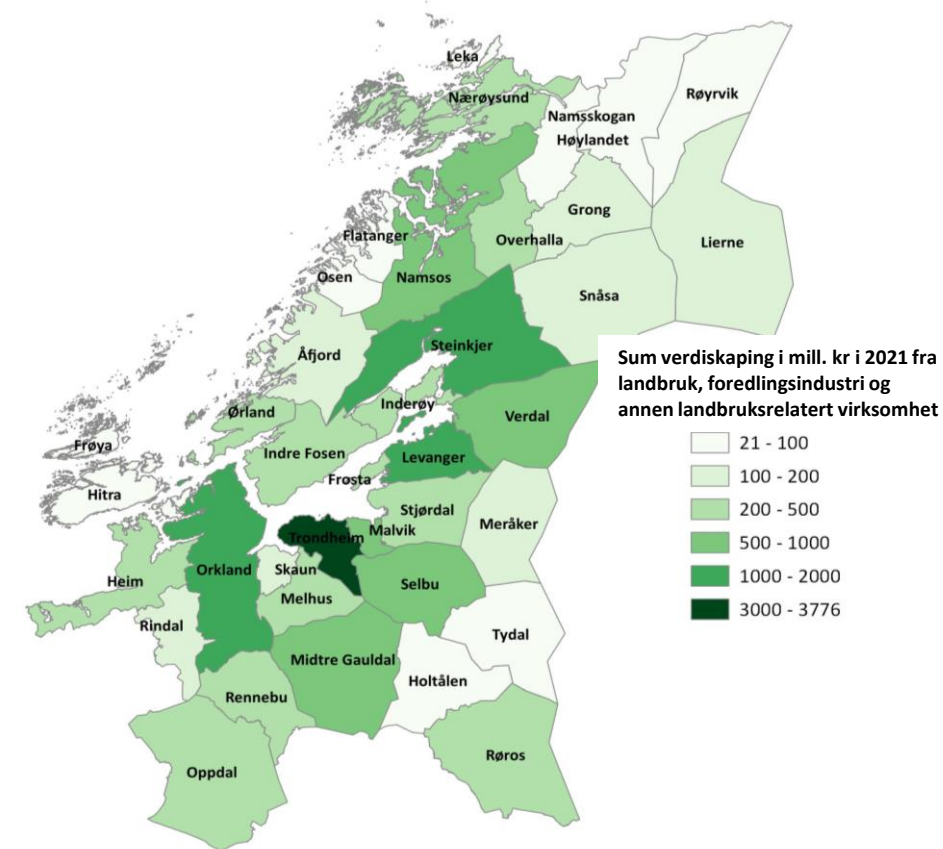




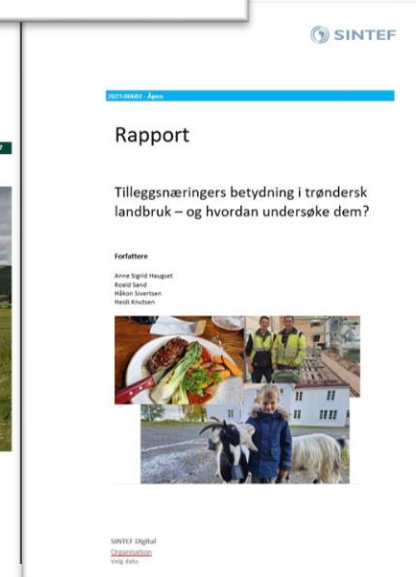
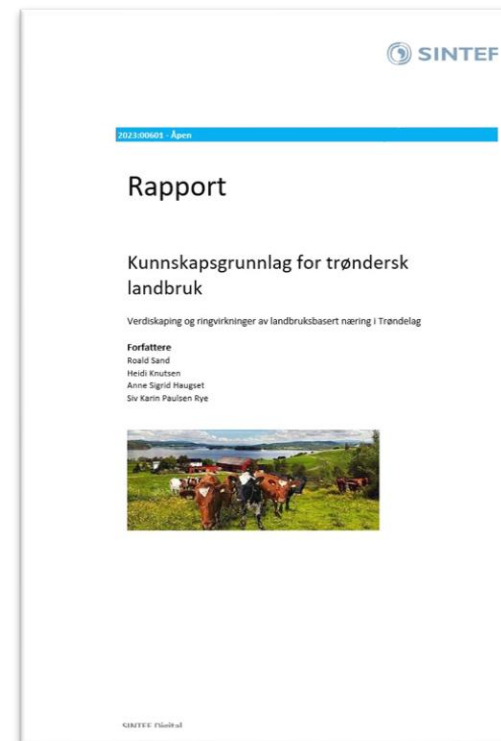
# Innhold

- Status for produksjon og verdiskaping (vederlag til arbeidskraft, lån og egenkapital) med basis i landbruk i 2021 og 2015 i 2021-priser der vi har sammenlignbare tall
- Definisjoner og kilder
- Fire figurer der alle kommuner sammenlignes
- Ett ark for fylke, hver region og hver kommune
  - **Trøndelag**
  - **Namdalen** (Flatanger, Namsos, Nærøysund, Leka, Høylandet, Namsskogan, Røyrvik, Lierne, Grong, Overhalla)
  - **Fosen** (Osen, Åfjord, Ørland, Indre Fosen)
  - **Innherred** (Snåsa, Steinkjer, Inderøy, Verdal, Levanger)
  - **Værnes** (Frosta, Stjørdal, Meråker, Selbu, Tydal)
  - **Trondheim** (Malvik, Trondheim, Melhus)
  - **Orkdal** (Skaun, Orkland, Heim, Rindal, Hitra, Frøya)
  - **Sør** (Midtre Gauldal, Holtålen, Røros, Rennebu, Oppdal)



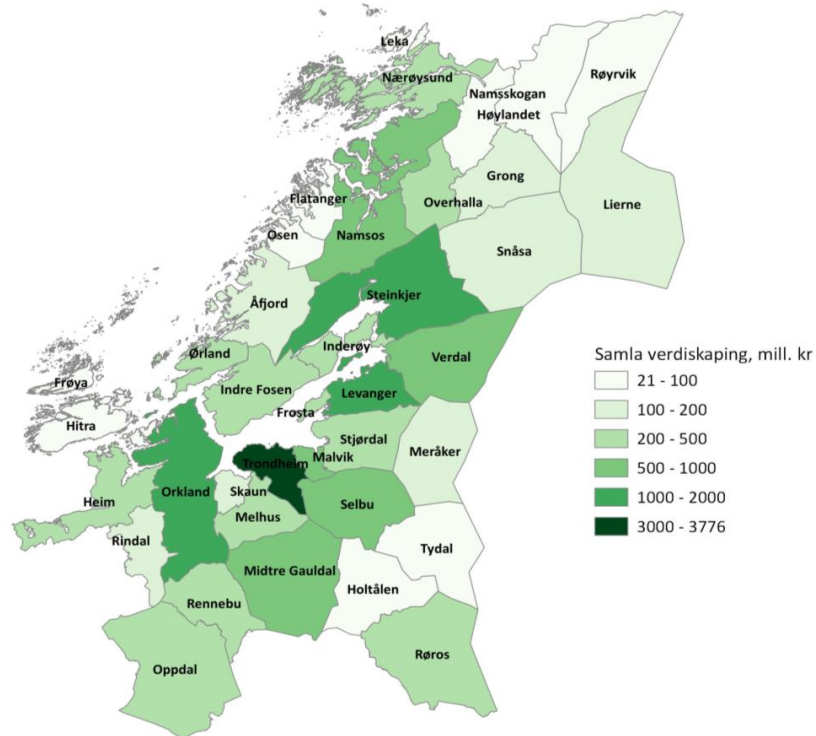
# Definisjoner og kilder

- Hovedkilde for data er to rapporter og datagrunnlag fra et samarbeidsprosjekt med NIBIO og Nord Universitet: Kunnskapsgrunnlag for trøndersk landbruk, fra høst 2022 til juni 2023. I tillegg har vi brukt data fra et tilsvarende prosjekt i 2017 (bilder av rapportene).
- I prosjektet sammenlignes siste tilgjengelige regnskapsår, 2021, med pris- og grensekorrigerede tall fra 2015 der vi har lagt inn fylke- og kommunegrenser som i 2021, og vi går gjennom hva som påvirker utviklingen i landbruket og den relaterte industrien i hele landbruksnæringa.
- Verdiskaping er et økonomisk mål på hva en produksjon gir av vederlag til alle typer arbeidskraft og kapital (inkl. renter på lån, avkastning egenkapital og avskrivninger).
- Landbruket gjelder jordbrukets driftsformer, skogbruk, reindrift samt ulike tilleggsnæringer basert på jord, skog, dyrehold og utmark.
- Landbruksrelatert industri gjelder foredling av landbruksråvarer med unntak av industribakeri som i liten grad bruker råstoff fra Trøndelag.
- Sysselsetting og verdiskaping er beregna utfra ulike typer statistikk, regnskapsdata og egen kartlegging for primærledd og industrileddet, for øvrige virkninger gjennom handel og inntektsvirkninger for kommuner er det brukt en ringvirkningsmodell.
- Et strek i tabellen betyr at vi mangler sammenlignbare tall fra 2015 på grunn av enten store endringer i metode (rein og hva som er tilleggsnæring og relatert næring/industri) eller manglende kartlegging/beregning i 2015 (verdiskaping industri).
- Kommunevise tall for reindrift i hovedrapportens figur 5-1 er oppdatert. For øvrig viser vi til kilderapportene.
- Tall og figurer er laget med tilgjengelige data i PowerBI på en slik måte at det er enkelt å oppdatere.

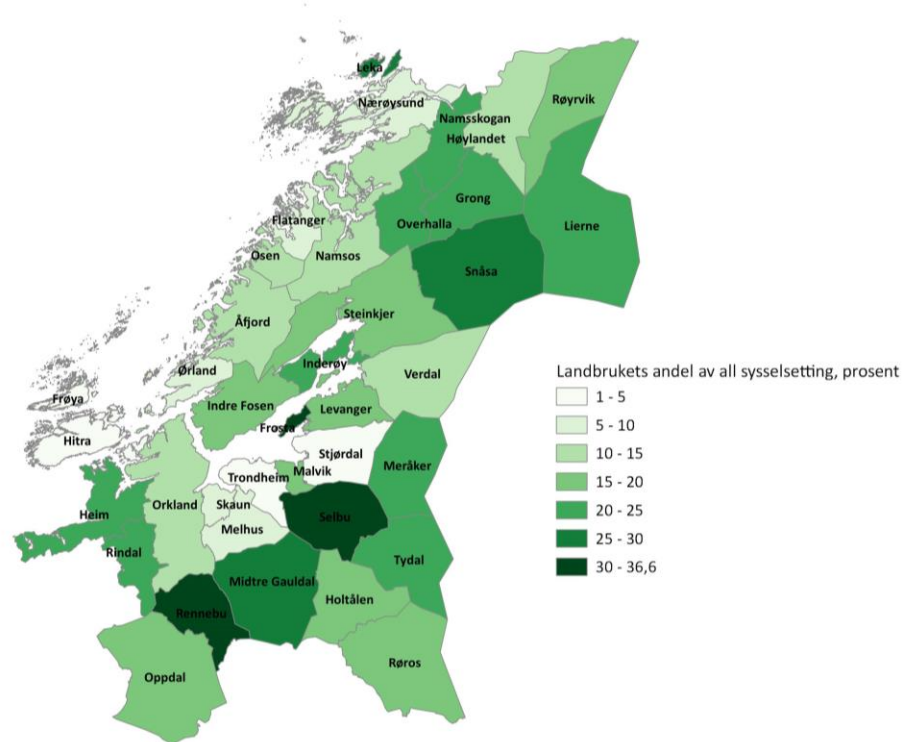


# Landbruket gir høyst verdiskaping i Trondheim (3,8 mrd. kr), men Frosta, Selbu og Rennebu er mest landbruksavhengig i 2021

Verdiskaping i mill. kr i kommuner i 2021 fra landbruk, landbruksindustri og anna relatert virksomhet gjennom ringvirkninger (handel og inntektsvirkninger)

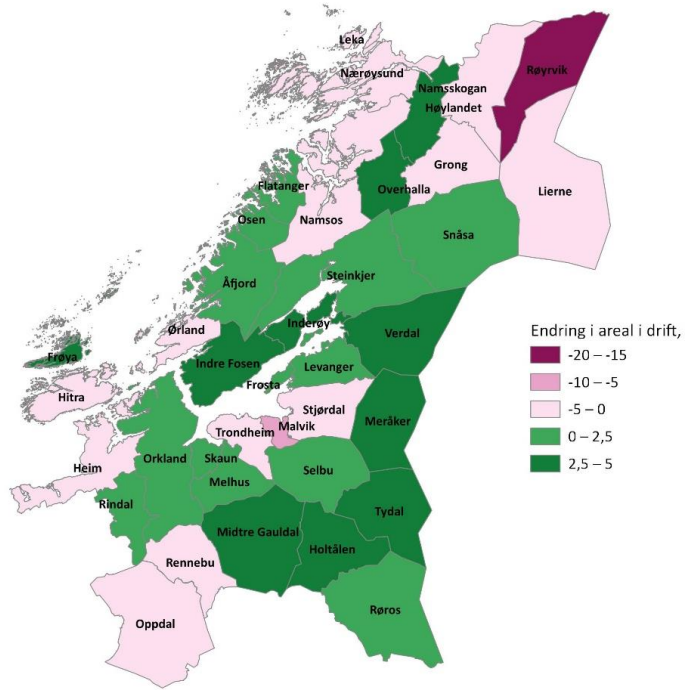


Landbruksavhengig sysselsetting (landbruk, landbruksindustri og anna relatert virksomhet) som andel av all sysselsetting i hver kommune i 2021

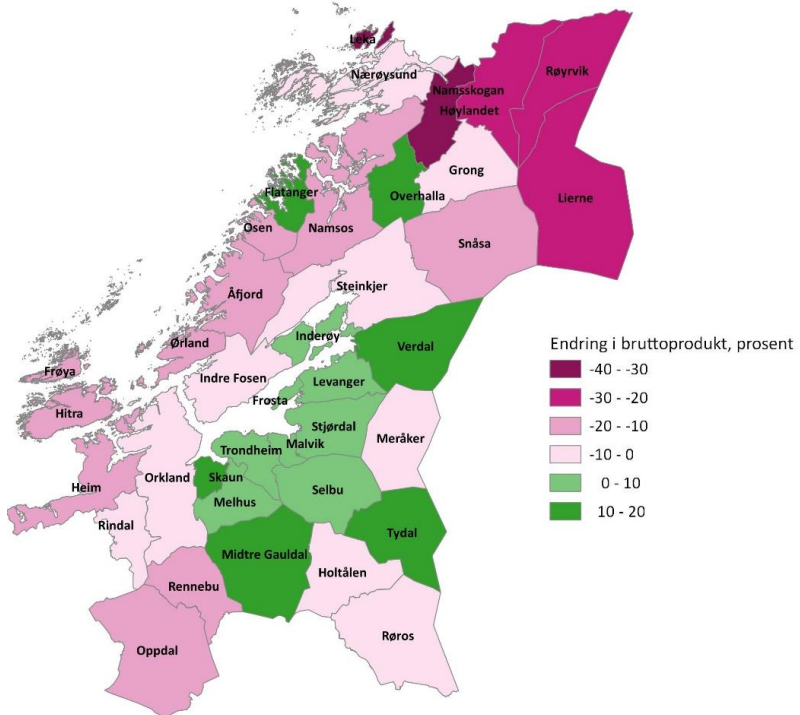


# Endringene er store innen jordbruket

Endring i jordbruksareal i drift  
2015-2021 i prosent:



Endring i jordbrukets verdiskaping  
(bruttoprodukt) 2015-2021 i prosent:



- Areal går ned i pressområder og distrikt
- Verdiskaping sentraliseres

Kommune

Trøndelag

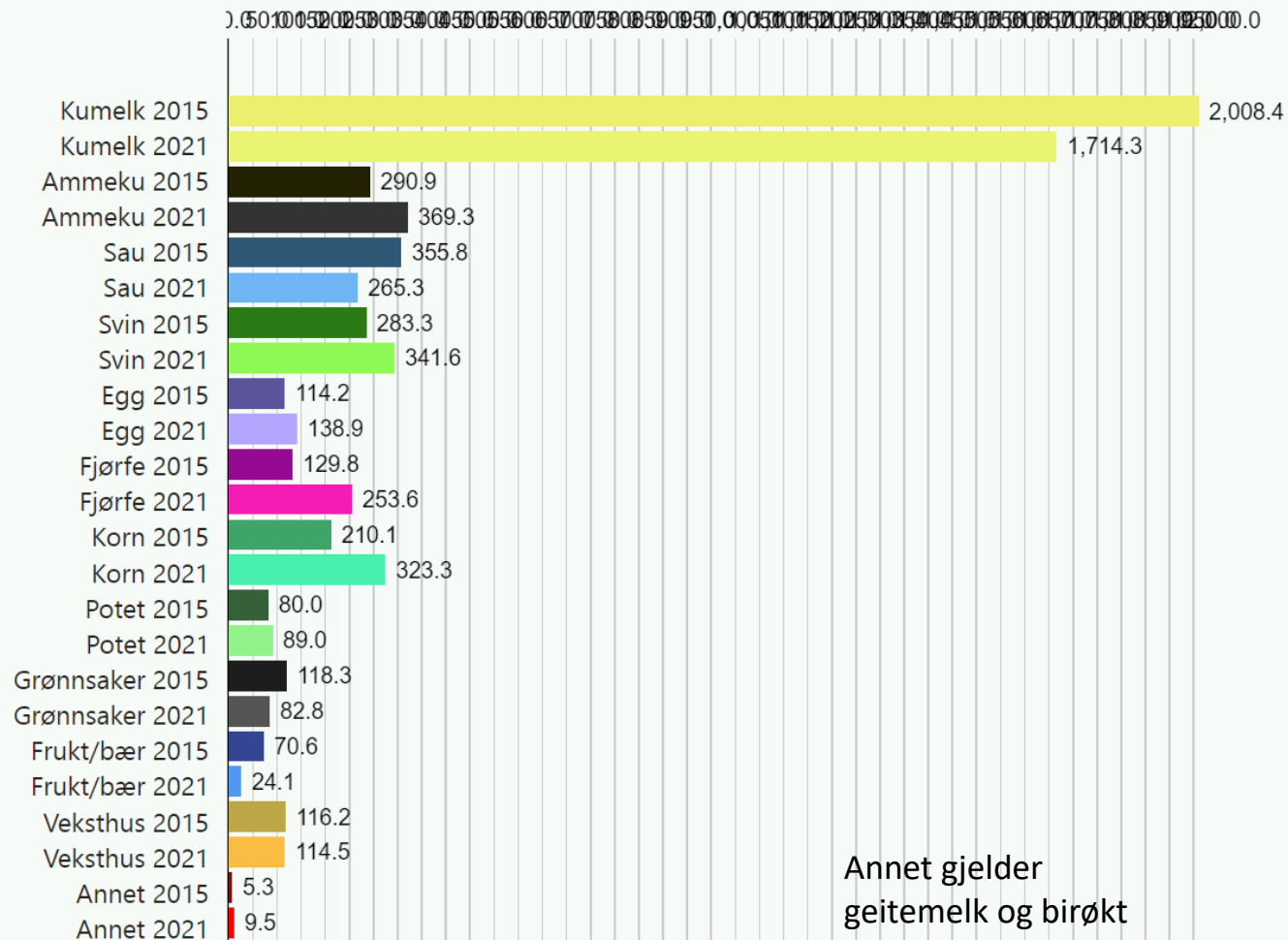
Offentlig statistikk i antall for 2021	Mill kr	Endring i % 2015-2021
Jordbruksareal med arealtilskudd, dekar	1 641 981	0 %
Produktivt skogareal dekar	10 592 697	-1 %
Landbrukseiendommer i antall	20 718	2 %
Jordbruksbedrifter i antall	5 309	-14 %
Tømmeravvirking for salg i kubikkmeter	935 182	-5 %

Landbruksrelatert verdiskaping i 2021	Mill kr	Endring i % 2015-2021
a. Jordbruk og husdyrhold	3 726,0	-2 %
b. Skogbruk	457,2	32 %
c. Tilleggsnæringer	736,2	
d. Reindrift	34,0	
e. Landbruksrelatert industri	6 585,8	
f. Øvrige ringvirkninger privat/offentlig	5 892,8	
<b>Sum (a-f) landbruksrelatert verdiskaping i kommunen</b>	<b>17 421,5</b>	

#### Landbruk og landbruksrelaterte sysselsatte i kommunen i 2021

Antall sysselsatte i landbruk og -relatert virksomhet	20 671
Landbruksrelatert andel av all sysselsetting i kommunen	9 %

#### Produksjoner i mill kr 2021 og 2015



Om Trøndelag som fylkesregion kan man merke seg:

- Rindal og Halså er tatt med i tallene for 2015
- landbruket gir 17,4 mrd. kr i verdiskaping i fylket i 2021
- av dette står jordbruket for 3,7 mrd, 2 % ned siden 2015
- skogbruket øker verdiskapinga pga. priser, ikke hogst
- 9 % av all sysselsetting i fylket er landbruksavhengig

# Namdalsregionen

- Flatanger, Namsos, Nærøysund, Leka, Høylandet, Namsskogan, Røyrvik, Lierne, Grong, Overhalla

Kommune

Namdalsregionen

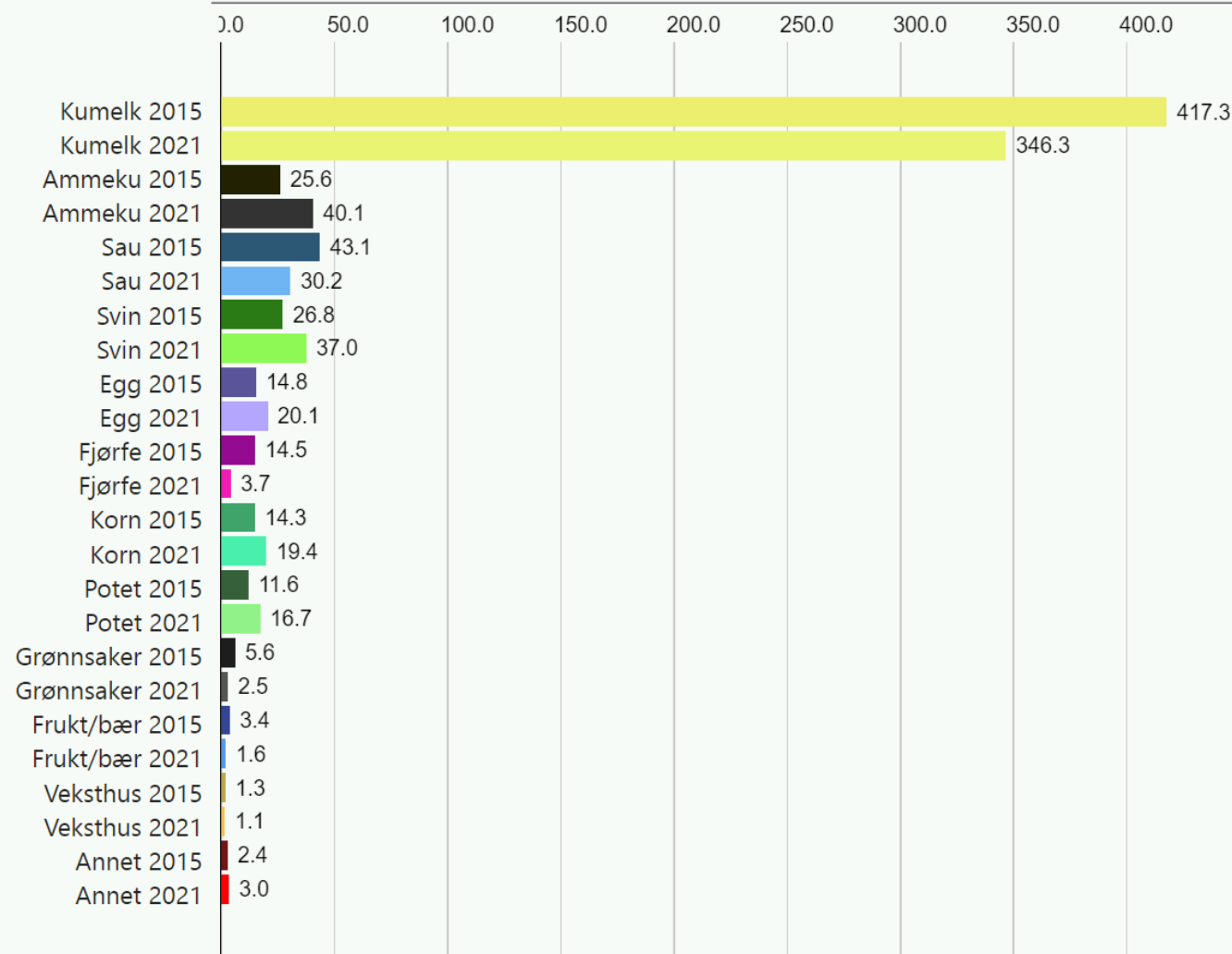
Offentlig statistikk i antall for 2021	Mill kr	Endring i % 2015-2021
Jordbruksareal med arealtilskudd, dekar	235 559	-1 %
Produktivt skogareal dekar	3 268 543	-2 %
Landbrukseiendommer i antall	3 181	3 %
Jordbruksbedrifter i antall	699	-19 %
Tømmeravvirking for salg i kubikkmeter	171 937	-9 %

Landbruksrelatert verdiskaping i 2021	Mill kr	Endring i % 2015-2021
a. Jordbruk og husdyrhold	521,6	-10 %
b. Skogbruk	111,9	68 %
c. Tilleggsnæringer	115,4	
d. Reindrift	8,1	
e. Landbruksrelatert industri	391,5	
f. Øvrige ringvirkninger privat/offentlig	653,7	
<b>Sum (a-f) landbruksrelatert verdiskaping i kommunen</b>	<b>1 802,1</b>	

#### Landbruk og landbruksrelaterte sysselsatte i kommunen i 2021

Antall sysselsatte i landbruk og -relatert virksomhet	2 216
Landbruksrelatert andel av all sysselsetting i kommunen	12 %

#### Produksjoner i mill kr 2021 og 2015



Om Namdalsregionen kan man merke seg:

- Flatanger, Namsos, Nærøysund, Leka, Høylandet, Namsskogan, Røyrvik, Lierne, Grong, Overhalla
- nedgangen innen den dominerende melkeproduksjonen, gir samla nedgang verdiskaping jordbruk
- skogbruket har stabil verdiskaping tross mindre hogst og færre sysselsatte i tjenesteytinga
- landbruksrelatert industri er betydelig, særlig innen trevarer
- 12 % av all sysselsetting i regionen er landbruksavhengig



Kommune

Flatanger

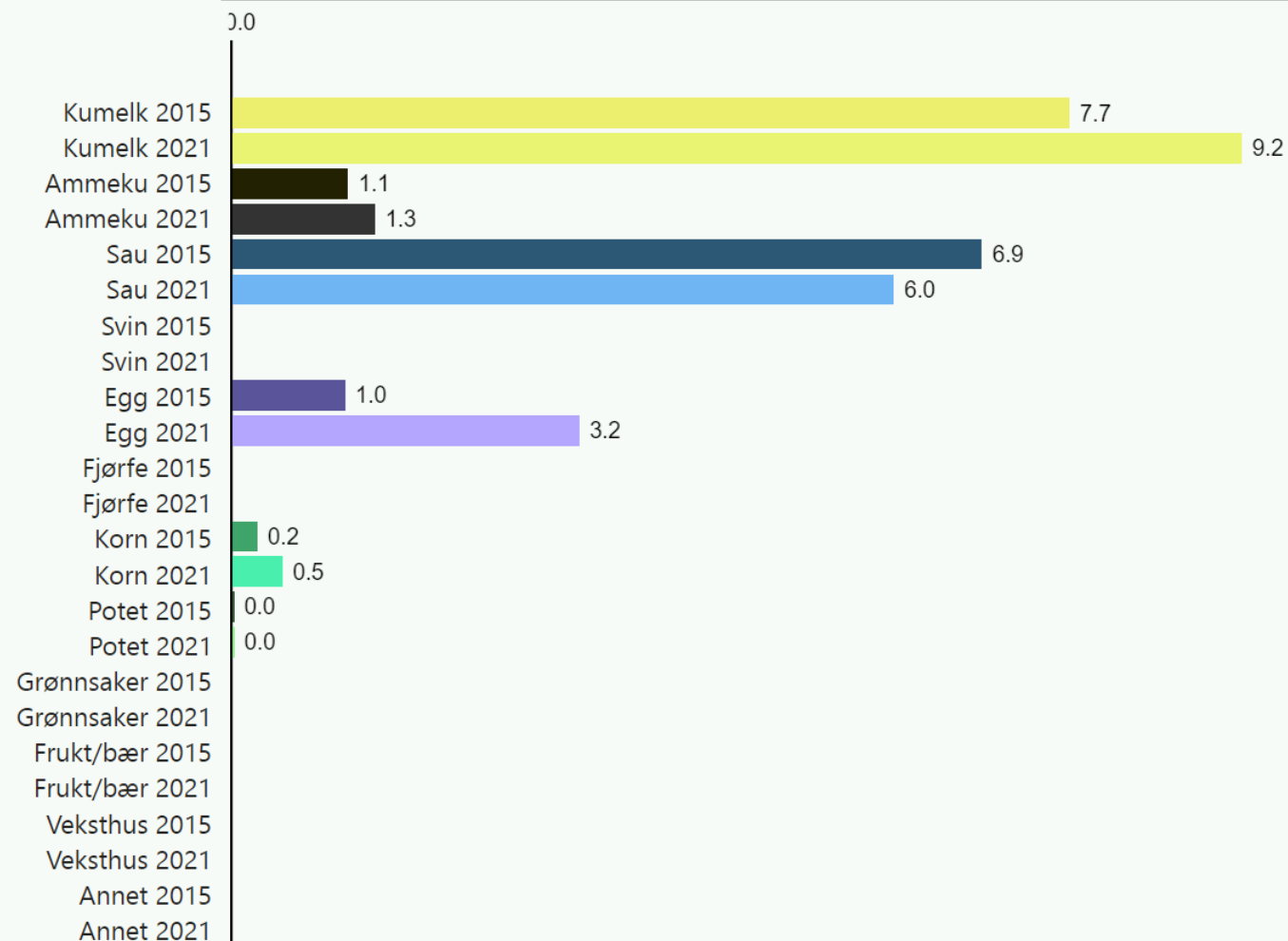
Offentlig statistikk i antall for 2021	Mill kr	Endring i % 2015-2021
Jordbruksareal med arealtilskudd, dekar	9 155	2 %
Produktivt skogareal dekar	75 791	-0 %
Landbrukseiendommer i antall	202	-0 %
Jordbruksbedrifter i antall	43	-12 %
Tømmeravvirking for salg i kubikkmeter	135	-93 %

Landbruksrelatert verdiskaping i 2021	Mill kr	Endring i % 2015-2021
a. Jordbruk og husdyrhold	20,2	20 %
b. Skogbruk	0,1	-90 %
c. Tilleggsnæringer	4,4	
d. Reindrift	0,0	
e. Landbruksrelatert industri	4,5	
f. Øvrige ringvirkninger privat/offentlig	10,5	
<b>Sum (a-f) landbruksrelatert verdiskaping i kommunen</b>	<b>39,8</b>	

#### Landbruk og landbruksrelaterte sysselsatte i kommunen i 2021

Antall sysselsatte i landbruk og -relatert virksomhet	56
Landbruksrelatert andel av all sysselsetting i kommunen	9 %

#### Produksjoner i mill kr 2021 og 2015



Om Flatanger kommune kan man merke seg:

- kumelk er bærebjelke i jordbruket av økende betydning
- det er også betydelig saueneæring og vekst i eggproduksjon
- skogbruket er lite og variabelt, tilleggsnæringer mye viktigere
- landbruksrelatert industri er en trevarebedrift
- 9 % av all sysselsetting i kommunen er landbruksavhengig

Kommune

Namsos

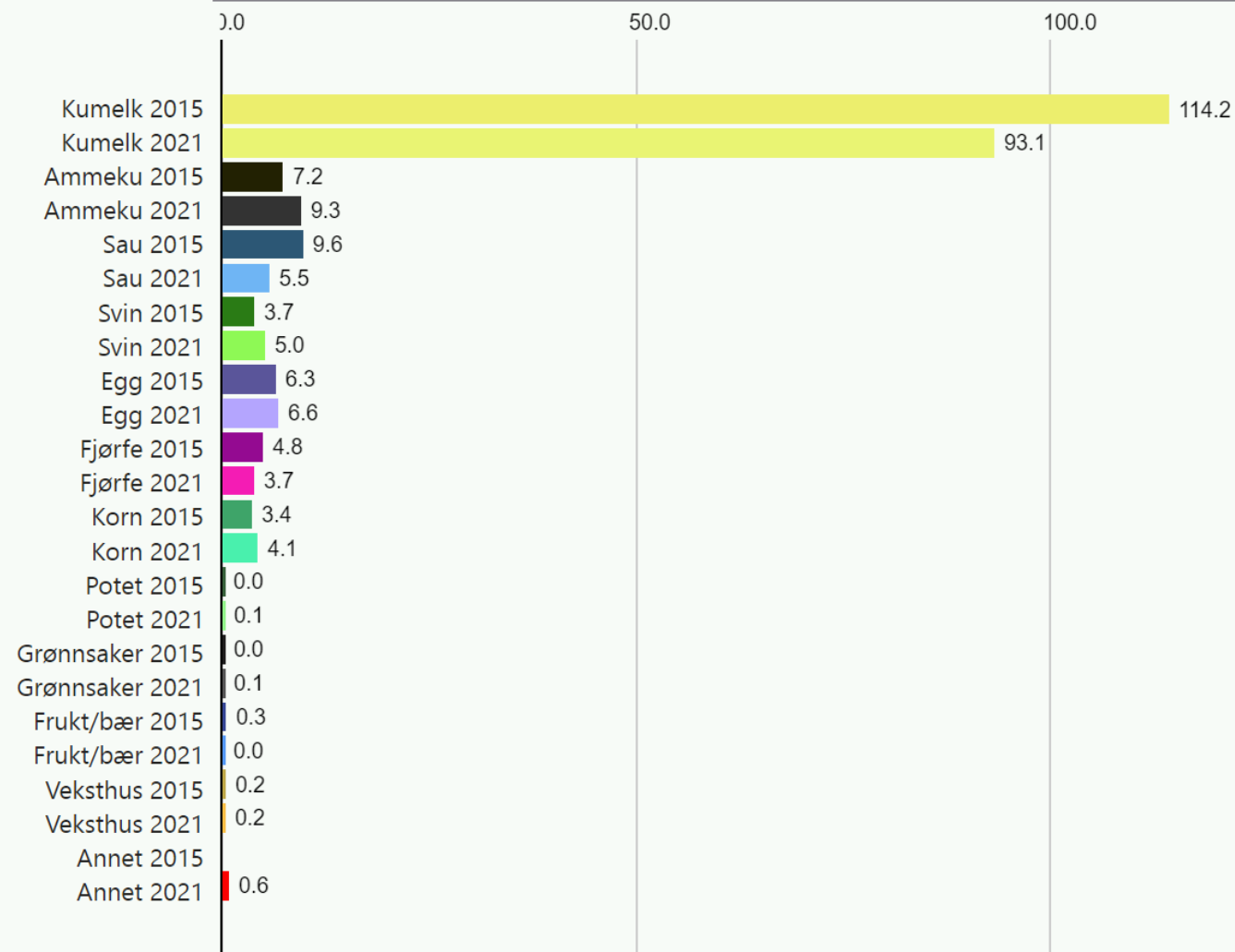
Offentlig statistikk i antall for 2021	Mill kr	Endring i % 2015-2021
Jordbruksareal med arealtilskudd, dekar	57 150	-2 %
Produktivt skogareal dekar	769 709	-2 %
Landbrukseiendommer i antall	747	3 %
Jordbruksbedrifter i antall	149	-19 %
Tømmeravvirking for salg i kubikkmeter	58 089	30 %

Landbruksrelatert verdiskaping i 2021	Mill kr	Endring i % 2015-2021
a. Jordbruk og husdyrhold	128,4	-14 %
b. Skogbruk	28,5	64 %
c. Tilleggsnæringer	32,5	
d. Reindrift	0,8	
e. Landbruksrelatert industri	259,1	
f. Øvrige ringvirkninger privat/offentlig	379,6	
<b>Sum (a-f) landbruksrelatert verdiskaping i kommunen</b>	<b>828,9</b>	

#### Landbruk og landbruksrelaterte sysselsatte i kommunen i 2021

Antall sysselsatte i landbruk og -relatert virksomhet	854
Landbruksrelatert andel av all sysselsetting i kommunen	11 %

#### Produksjoner i mill kr 2021 og 2015



Om Namsos kommune kan man merke seg:

- grenseendring Lund grunnkrets er tilstrekkelig hensyntatt
- jord- og skogbruksareal går ned
- skogbruket har fall i verdiskaping pga. færre sysselsatte i skogtjenester
- regionsenterfunksjoner gir svært stor handel og ringvirkninger
- minst 11 % av all sysselsetting i kommunen er landbruksavhengig

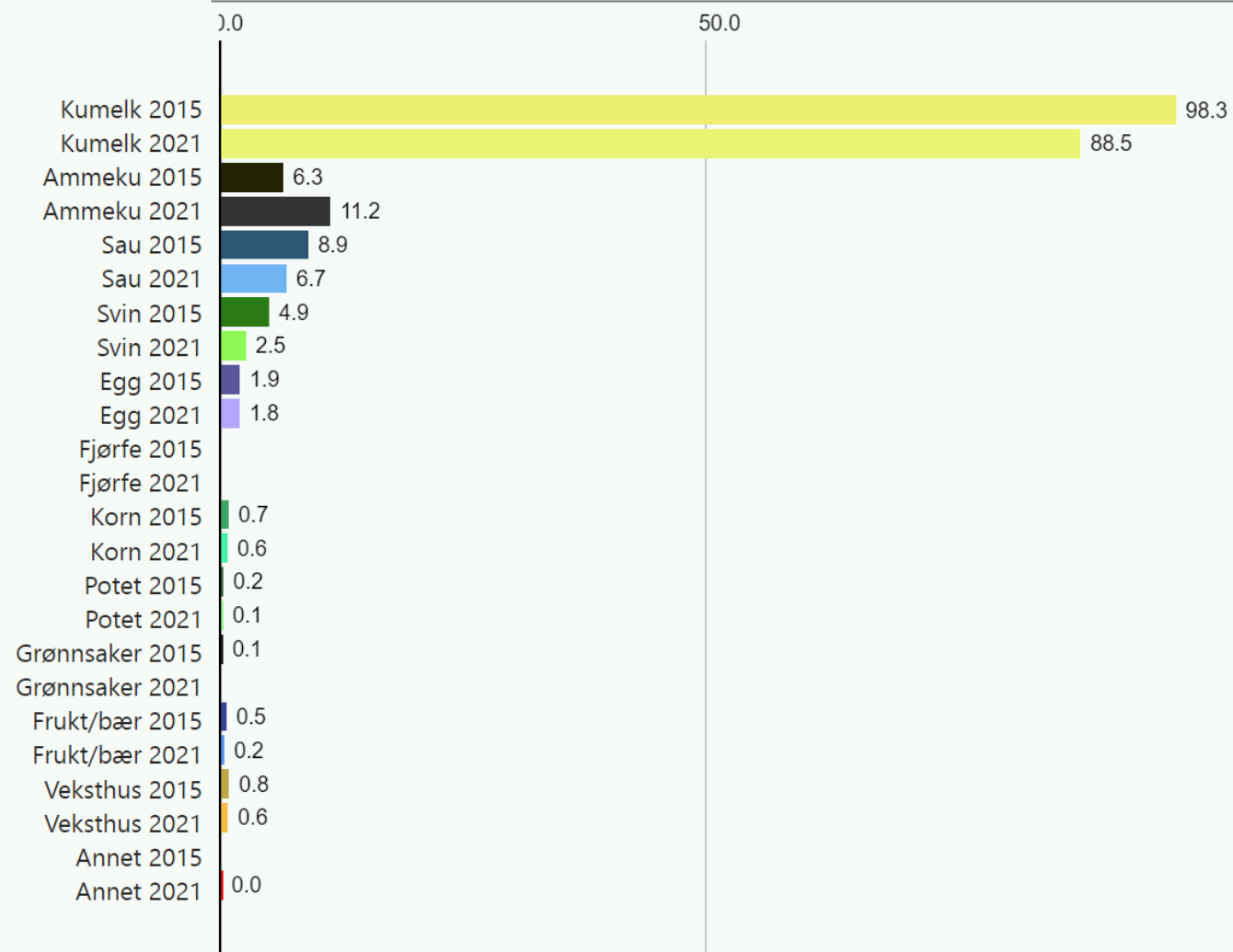
Offentlig statistikk i antall for 2021	Mill kr	Endring i % 2015-2021
Jordbruksareal med arealtilskudd, dekar	49 274	-4 %
Produktivt skogareal dekar	272 069	-1 %
Landbrukseiendommer i antall	907	5 %
Jordbruksbedrifter i antall	156	-18 %
Tømmeravvirking for salg i kubikkmeter	18 543	29 %

Landbruksrelatert verdiskaping i 2021	Mill kr	Endring i % 2015-2021
a. Jordbruk og husdyrhold	112,2	-8 %
b. Skogbruk	7,4	98 %
c. Tilleggsnæringer	15,7	
d. Reindrift	0,2	
e. Landbruksrelatert industri	11,5	
f. Øvrige ringvirkninger privat/offentlig	57,4	
<b>Sum (a-f) landbruksrelatert verdiskaping i kommunen</b>	<b>204,3</b>	

#### Landbruk og landbruksrelaterte sysselsatte i kommunen i 2021

Antall sysselsatte i landbruk og -relatert virksomhet	275
Landbruksrelatert andel av all sysselsetting i kommunen	6 %

#### Produksjoner i mill kr 2021 og 2015



Om Nærøysund kommune kan man merke seg:

- kumelk er bærebjelke i jordbruket i noe nedgang
- skogbruk har økt hogst, priser og verdiskaping
- tilleggsnæringer er av stor betydning
- landbruksrelatert industri er dominert av tre/trevarebedrifter
- 6 % av all sysselsetting i kommunen er landbruksavhengig

Kommune

Leka

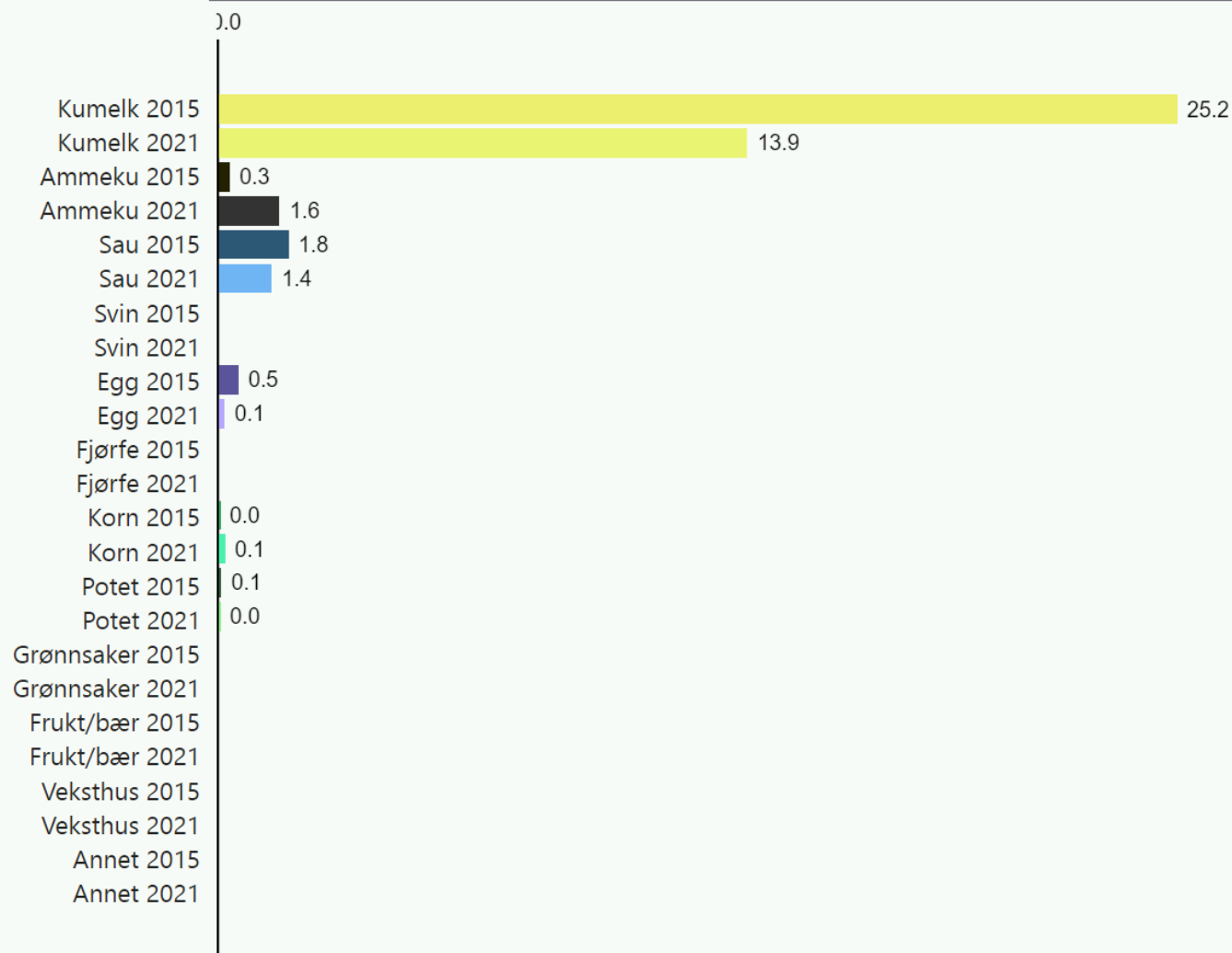
Offentlig statistikk i antall for 2021	Mill kr	Endring i % 2015-2021
Jordbruksareal med arealtilskudd, dekar	9 766	-0 %
Produktivt skogareal dekar	8 911	2 %
Landbrukseiendommer i antall	141	0 %
Jordbruksbedrifter i antall	36	-18 %
Tømmeravvirking for salg i kubikkmeter	0	

Landbruksrelatert verdiskaping i 2021	Mill kr	Endring i % 2015-2021
a. Jordbruk og husdyrhold	17,2	-38 %
b. Skogbruk	0,0	-25 %
c. Tilleggsnæringer	1,9	
d. Reindrift	0,0	
e. Landbruksrelatert industri	0,0	
f. Øvrige ringvirkninger privat/offentlig	12,2	
<b>Sum (a-f) landbruksrelatert verdiskaping i kommunen</b>	<b>31,4</b>	

#### Landbruk og landbruksrelaterte sysselsatte i kommunen i 2021

Antall sysselsatte i landbruk og -relatert virksomhet	71
Landbruksrelatert andel av all sysselsetting i kommunen	26 %

#### Produksjoner i mill kr 2021 og 2015



Om Leka kommune kan man merke seg:

- kumelk er bærebjelken i jordbruket, men i fritt fall!
- i sum går dominerende grovferbaserte produksjoner ned mye
- skogbruket er ubetydelig, tilleggsnæringer av større betydning
- det er ikke landbruksrelatert industri i kommunen
- 26 % av all sysselsetting i kommunen er landbruksavhengig

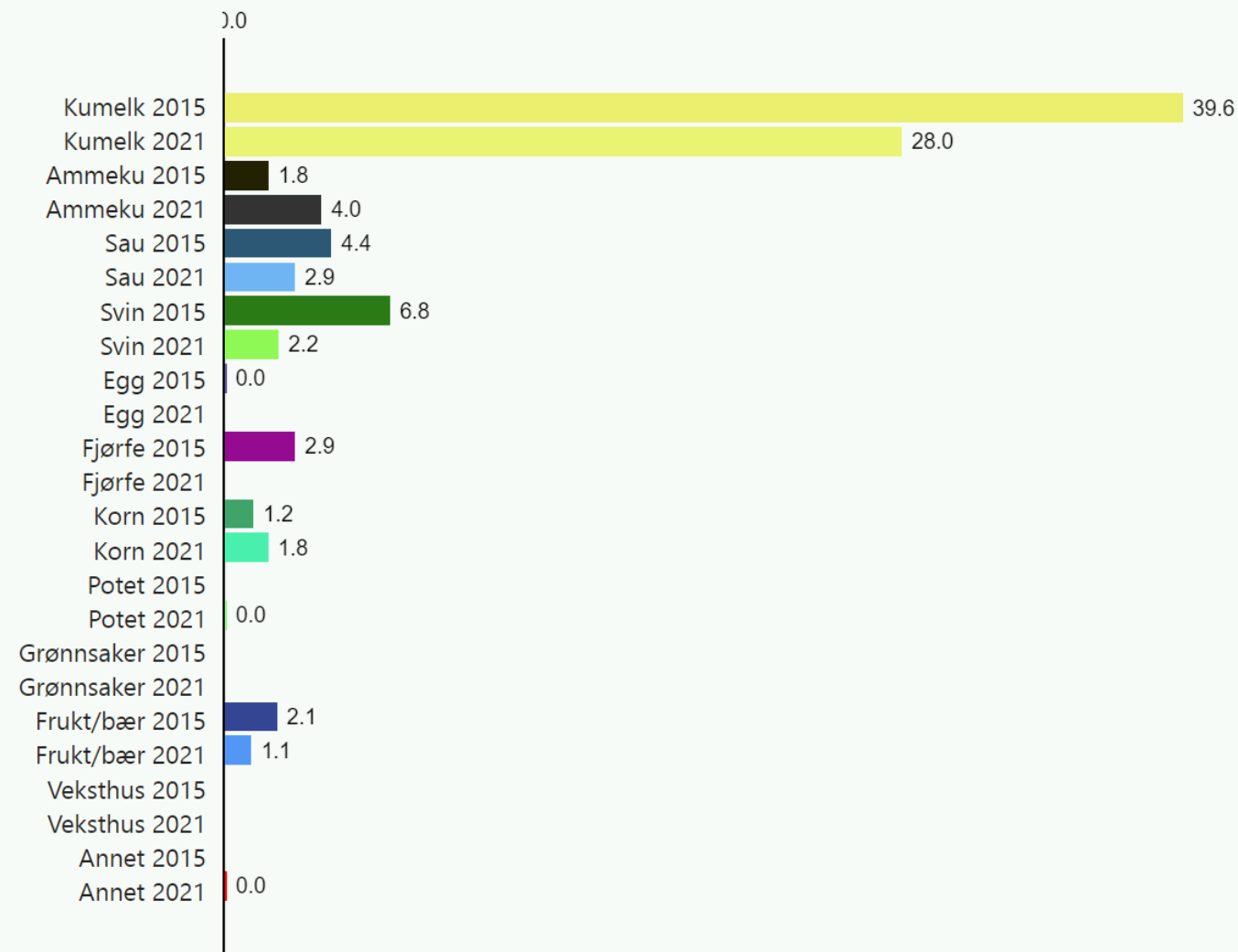
Offentlig statistikk i antall for 2021	Mill kr	Endring i % 2015-2021
Jordbruksareal med arealtilskudd, dekar	20 414	5 %
Produktivt skogareal dekar	218 187	-0 %
Landbrukseiendommer i antall	176	3 %
Jordbruksbedrifter i antall	60	-20 %
Tømmeravvirking for salg i kubikkmeter	13 215	-34 %

Landbruksrelatert verdiskaping i 2021	Mill kr	Endring i % 2015-2021
a. Jordbruk og husdyrhold	39,9	-32 %
b. Skogbruk	4,3	-39 %
c. Tilleggsnæringer	8,5	
d. Reindrift	0,2	
e. Landbruksrelatert industri	7,3	
f. Øvrige ringvirkninger privat/offentlig	20,3	
<b>Sum (a-f) landbruksrelatert verdiskaping i kommunen</b>	<b>80,6</b>	

#### Landbruk og landbruksrelaterte sysselsatte i kommunen i 2021

Antall sysselsatte i landbruk og -relatert virksomhet	110
Landbruksrelatert andel av all sysselsetting i kommunen	22 %

#### Produksjoner i mill kr 2021 og 2015



Om Høylandet kommune kan man merke seg:

- kumelk er bærebjelke i jordbruket av sterkt fallende betydning
- ammeku litt opp på større arealer, men ellers nedgang innen svin, sau, fjørfe
- skogbruket øker verdiskapinga pga. priser og sysselsetting
- landbruksrelatert industri er dominert av en tre/trevarebedrifter
- 22 % av all sysselsetting i kommunen er landbruksavhengig

Kommune

Namsskogan

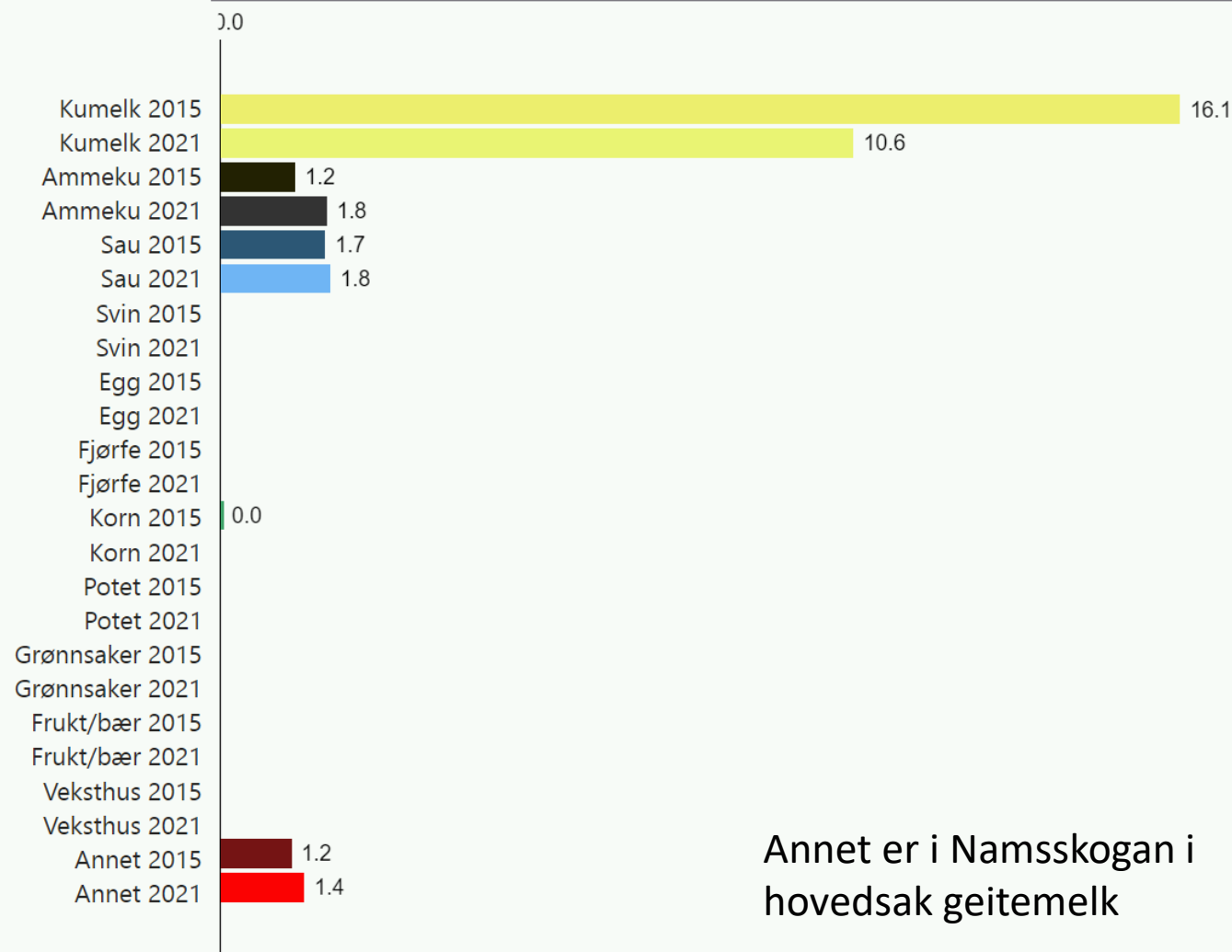
Offentlig statistikk i antall for 2021	Mill kr	Endring i % 2015-2021
Jordbruksareal med arealtilskudd, dekar	7 146	-5 %
Produktivt skogareal dekar	330 066	-1 %
Landbrukseiendommer i antall	92	9 %
Jordbruksbedrifter i antall	20	-29 %
Tømmeravvirking for salg i kubikkmeter	1 953	-87 %

Landbruksrelatert verdiskaping i 2021	Mill kr	Endring i % 2015-2021
a. Jordbruk og husdyrhold	15,6	-23 %
b. Skogbruk	2,7	-50 %
c. Tilleggsnæringer	3,5	
d. Reindrift	0,9	
e. Landbruksrelatert industri	1,2	
f. Øvrige ringvirkninger privat/offentlig	8,8	
<b>Sum (a-f) landbruksrelatert verdiskaping i kommunen</b>	<b>32,8</b>	

#### Landbruk og landbruksrelaterte sysselsatte i kommunen i 2021

Antall sysselsatte i landbruk og -relatert virksomhet	48
Landbruksrelatert andel av all sysselsetting i kommunen	13 %

#### Produksjoner i mill kr 2021 og 2015



Annet er i Namsskogan i hovedsak geitemelk

Om Namsskogan kommune kan man merke seg:

- kumelk er bærebjelke i jordbruket, men har falt veldig i verdiskaping
- andre grovfôrbaserte produksjoner har en liten økning
- skogbruket har svært ujevn hogst og verdiskaping
- landbruksrelatert industri gjelder et lite ysteri
- 13 % av all sysselsetting i kommunen er landbruksavhengig

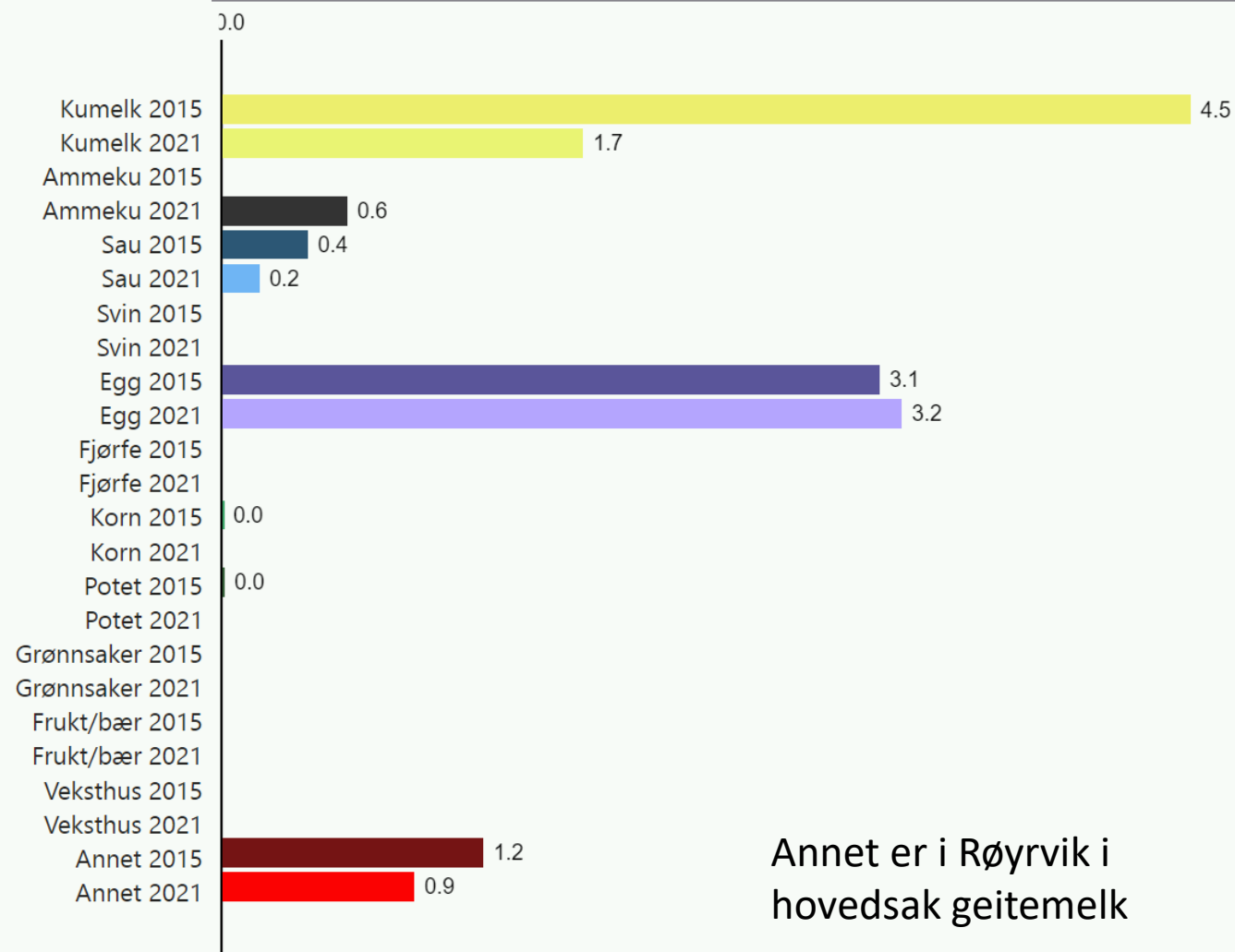
Offentlig statistikk i antall for 2021	Mill kr	Endring i % 2015-2021
Jordbruksareal med arealtilskudd, dekar	3 442	-18 %
Produktivt skogareal dekar	164 271	1 %
Landbrukseiendommer i antall	100	1 %
Jordbruksbedrifter i antall	15	-35 %
Tømmeravvirking for salg i kubikkmeter	3 307	-49 %

Landbruksrelatert verdiskaping i 2021	Mill kr	Endring i % 2015-2021
a. Jordbruk og husdyrhold	6,5	-29 %
b. Skogbruk	1,1	-53 %
c. Tilleggsnæringer	3,9	
d. Reindrift	1,5	
e. Landbruksrelatert industri	0,0	
f. Øvrige ringvirkninger privat/offentlig	6,0	
<b>Sum (a-f) landbruksrelatert verdiskaping i kommunen</b>	<b>19,1</b>	

#### Landbruk og landbruksrelaterte sysselsatte i kommunen i 2021

Antall sysselsatte i landbruk og -relatert virksomhet	36
Landbruksrelatert andel av all sysselsetting i kommunen	18 %

#### Produksjoner i mill kr 2021 og 2015



Annet er i Røyrvik i hovedsak geitemelk

Om Røyrvik kommune kan man merke seg:

- kumelk har vært bærebjelke i jordbruket, men er nesten borte
- ammeku og sauene er helt marginal i den store utmarkskommunen
- skogbruket er lite og variabelt, reindriften mer stabil i omfang
- Skånaliseter gårdsystemer er plassert under tilleggsnæringer
- 18 % av all sysselsetting i kommunen er landbruksavhengig

Kommune

Lierne

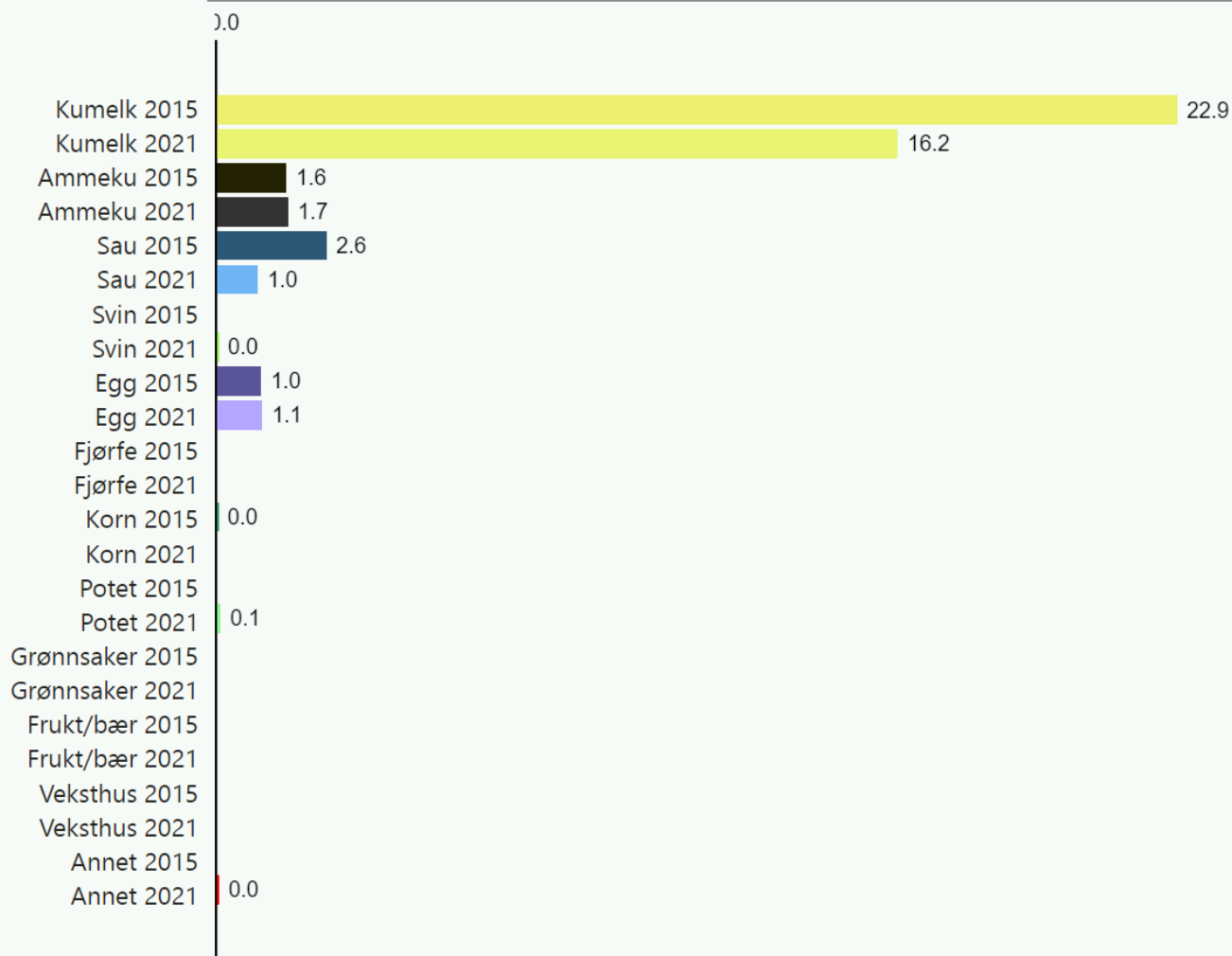
Offentlig statistikk i antall for 2021	Mill kr	Endring i % 2015-2021
Jordbruksareal med arealtilskudd, dekar	13 910	-3 %
Produktivt skogareal dekar	699 445	-2 %
Landbrukseiendommer i antall	332	2 %
Jordbruksbedrifter i antall	48	-25 %
Tømmeravvirking for salg i kubikkmeter	18 953	-62 %

Landbruksrelatert verdiskaping i 2021	Mill kr	Endring i % 2015-2021
a. Jordbruk og husdyrhold	20,0	-29 %
b. Skogbruk	32,9	95 %
c. Tilleggsnæringer	11,9	
d. Reindrift	3,0	
e. Landbruksrelatert industri	12,8	
f. Øvrige ringvirkninger privat/offentlig	28,0	
<b>Sum (a-f) landbruksrelatert verdiskaping i kommunen</b>	<b>108,7</b>	

#### Landbruk og landbruksrelaterte sysselsatte i kommunen i 2021

Antall sysselsatte i landbruk og -relatert virksomhet	153
Landbruksrelatert andel av all sysselsetting i kommunen	24 %

#### Produksjoner i mill kr 2021 og 2015



Om Lierne kommune kan man merke seg:

- kumelk har vært bærebjelken i jordbruket de senere år, men går dramatisk ned
- den tidligere store sauenæringa er det nesten ingenting igjen av
- hogst og svært stor tjenestesysselsetting i skogbruket har falt
- mye utmarkstilleggsnæring og landbruksrelatert industri med rein og viltforedling
- 24 % av all sysselsetting i kommunen er landbruksavhengig

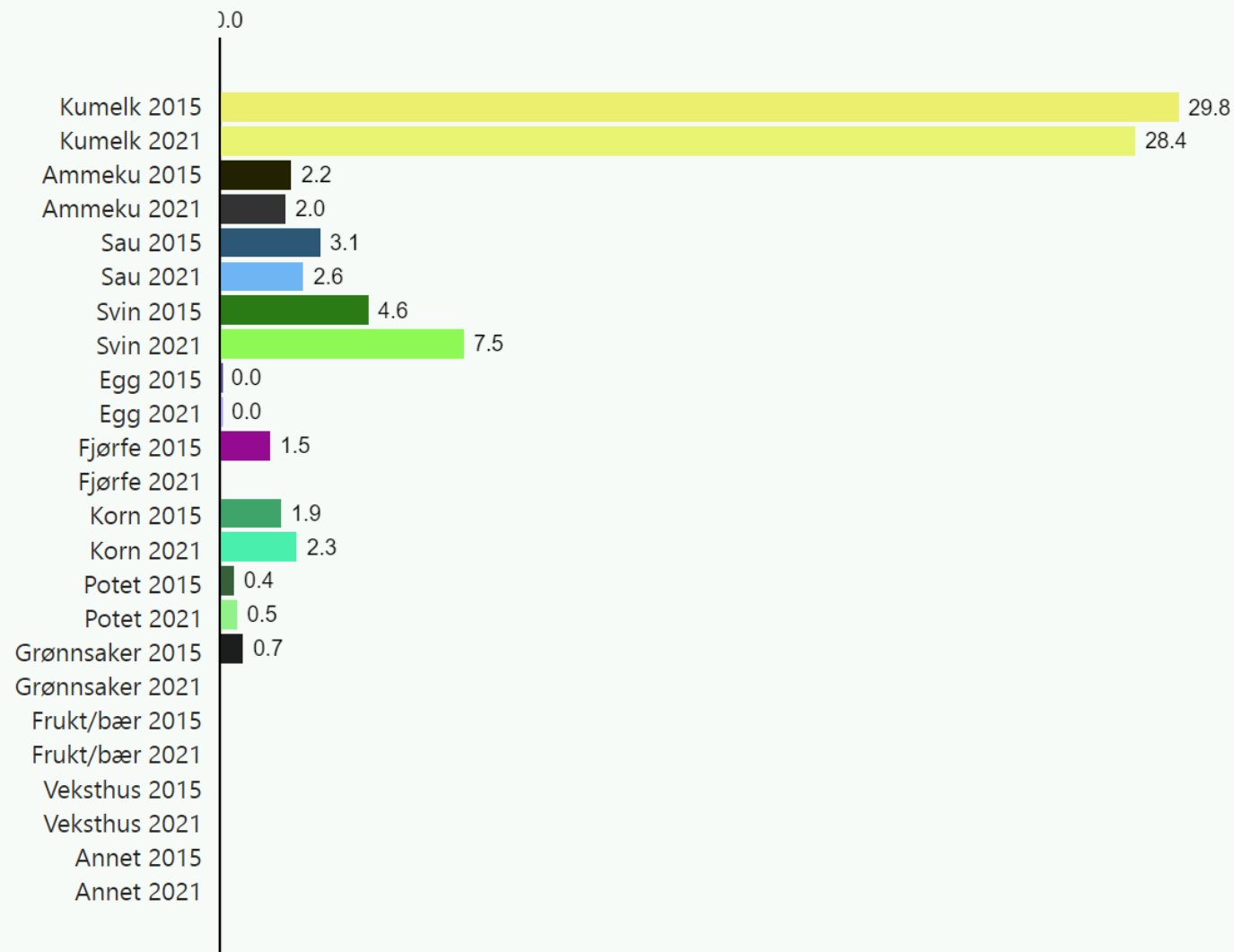


Offentlig statistikk i antall for 2021	Mill kr	Endring i % 2015-2021
Jordbruksareal med arealtilskudd, dekar	19 559	-4 %
Produktivt skogareal dekar	434 154	-8 %
Landbrukseiendommer i antall	219	3 %
Jordbruksbedrifter i antall	52	-20 %
Tømmeravvirking for salg i kubikkmeter	23 874	16 %

Landbruksrelatert verdiskaping i 2021	Mill kr	Endring i % 2015-2021
a. Jordbruk og husdyrhold	43,4	-2 %
b. Skogbruk	10,9	47 %
c. Tilleggsnæringer	12,9	
d. Reindrift	1,0	
e. Landbruksrelatert industri	16,9	
f. Øvrige ringvirkninger privat/offentlig	54,8	
<b>Sum (a-f) landbruksrelatert verdiskaping i kommunen</b>	<b>139,9</b>	

#### Landbruk og landbruksrelaterte sysselsatte i kommunen i 2021

Antall sysselsatte i landbruk og -relatert virksomhet	242
Landbruksrelatert andel av all sysselsetting i kommunen	20 %



Om Grong kommune kan man merke seg:

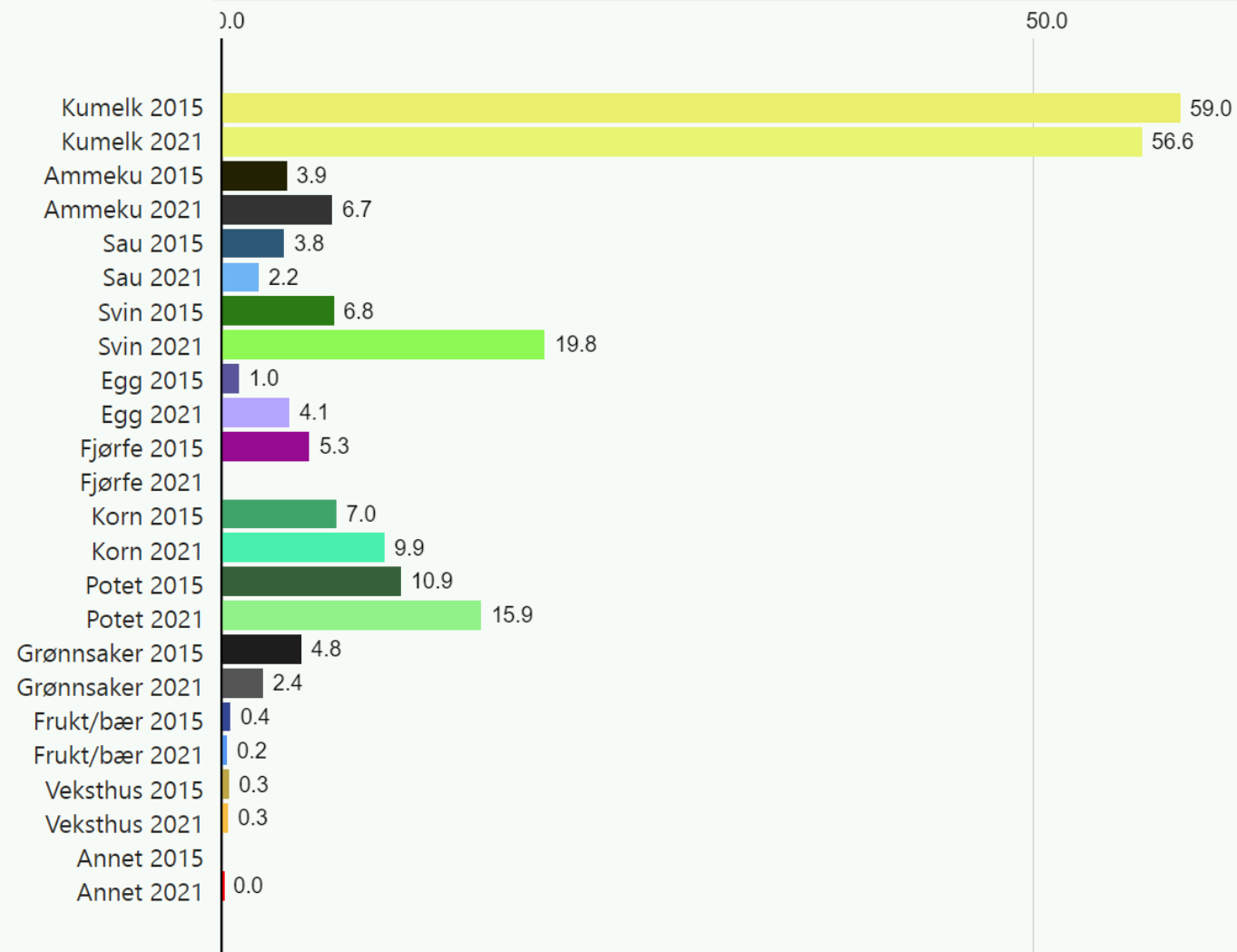
- kumelk er en ganske stabil bærebjelke i et jordbruk med arealnedgang
- nedgangen i skogbruksareal er stor og kan skyldes metodeendringer
- skogbruket har økt aktiviteten, tilleggsnæringer rundt laks og utmark viktig
- landbruksrelatert industri gjelder Øyheim Høvleri
- 20 % av all sysselsetting i kommunen er landbruksavhengig

Offentlig statistikk i antall for 2021	Mill kr	Endring i % 2015-2021
Jordbruksareal med arealtilskudd, dekar	45 743	3 %
Produktivt skogareal dekar	295 940	-1 %
Landbrukseiendommer i antall	265	3 %
Jordbruksbedrifter i antall	120	-12 %
Tømmeravvirking for salg i kubikkmeter	33 868	115 %

Landbruksrelatert verdiskaping i 2021	Mill kr	Endring i % 2015-2021
a. Jordbruk og husdyrhold	118,3	14 %
b. Skogbruk	24,0	329 %
c. Tilleggsnæringer	20,1	
d. Reindrift	0,5	
e. Landbruksrelatert industri	78,1	
f. Øvrige ringvirkninger privat/offentlig	75,8	
<b>Sum (a-f) landbruksrelatert verdiskaping i kommunen</b>	<b>316,8</b>	

#### Landbruk og landbruksrelaterte sysselsatte i kommunen i 2021

Antall sysselsatte i landbruk og -relatert virksomhet	372
Landbruksrelatert andel av all sysselsetting i kommunen	25 %

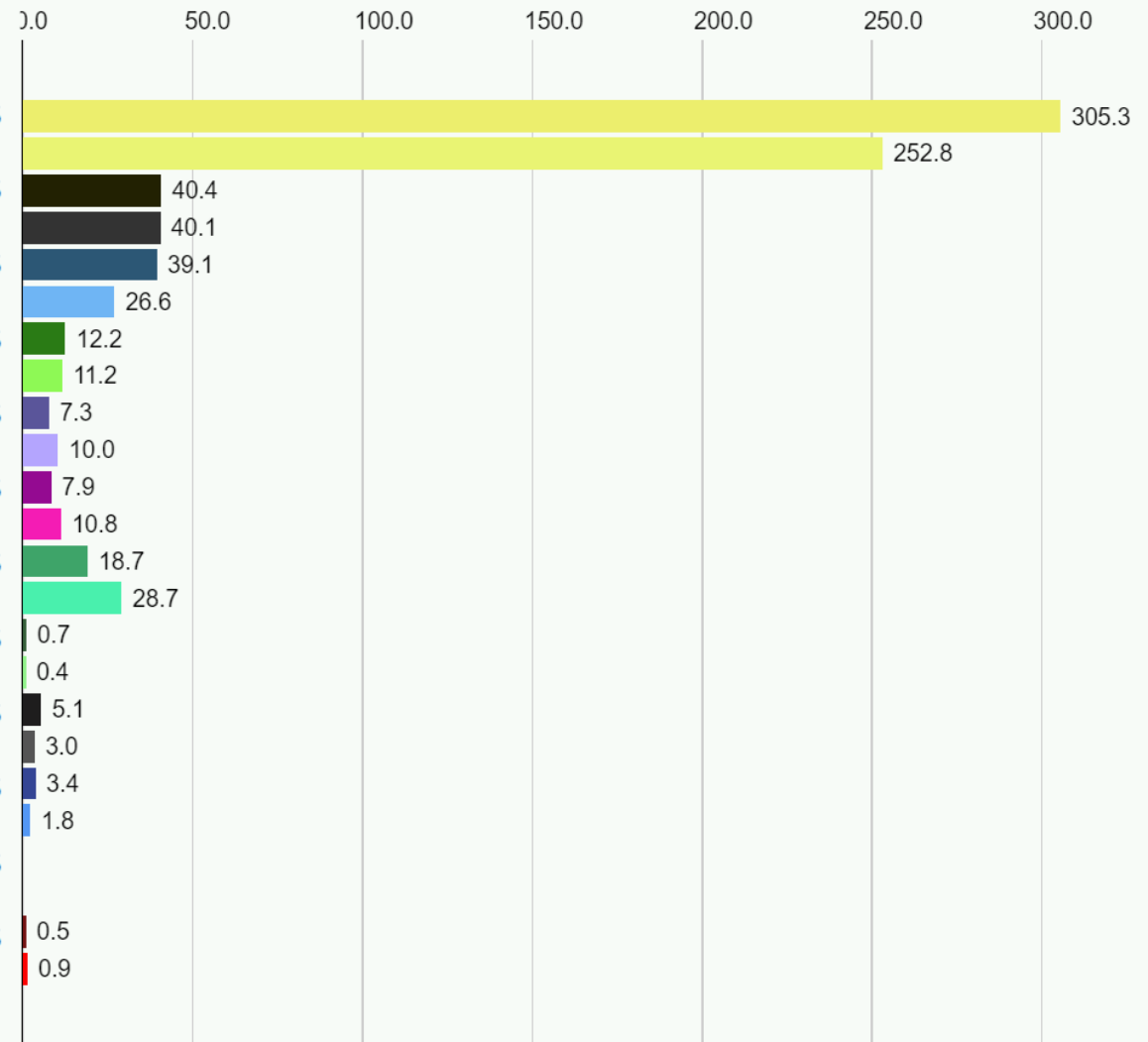


Om Overhalla kommune kan man merke seg:

- kumelk er bærebjelke i jordbruket, men mange driftsformer i tillegg gir vekst
- svin, potet og samla økning av grovfôrbasert produksjon
- skogbrukets verdiskaping falt pga. færre sysselsatte
- det er estimert mye tilleggsnæringer rundt Namsen
- 25 % av all sysselsetting i kommunen er landbruksavhengig

# Fosenregionen

- Osen, Åfjord, Ørland, Indre Fosen



Om Fosenregionen kan man merke seg:

- Osen, Åfjord, Ørland og Indre Fosen
- nedgangen innen bærebjelken melk dominerer og gir samla nedgang
- skogbruket øker verdiskapinga mest pga. prisøkning, ikke hogst
- landbruksrelatert industri er dominert av tre/trevarebedrifter
- Minst 23 % av all sysselsetting i regionen er landbruksavhengig

Offentlig statistikk i antall for 2021	Mill kr	Endring i % 2015-2021
Jordbruksareal med arealtilskudd, dekar	193 477	-0 %
Produktivt skogareal dekar	730 534	-0 %
Landbrukseiendommer i antall	2 674	1 %
Jordbruksbedrifter i antall	615	-15 %
Tømmeravvirking for salg i kubikkmeter	35 073	-15 %

Landbruksrelatert verdiskaping i 2021	Mill kr	Endring i % 2015-2021
a. Jordbruk og husdyrhold	386,5	-12 %
b. Skogbruk	13,4	-8 %
c. Tilleggsnæringer	56,0	
d. Reindrift	0,3	
e. Landbruksrelatert industri	162,1	
f. Øvrige ringvirkninger privat/offentlig	300,9	
<b>Sum (a-f) landbruksrelatert verdiskaping i kommunen</b>	<b>919,2</b>	

#### Landbruk og landbruksrelaterte sysselsatte i kommunen i 2021

Antall sysselsatte i landbruk og -relatert virksomhet	1 364
Landbruksrelatert andel av all sysselsetting i kommunen	12 %

Kommune

Osen

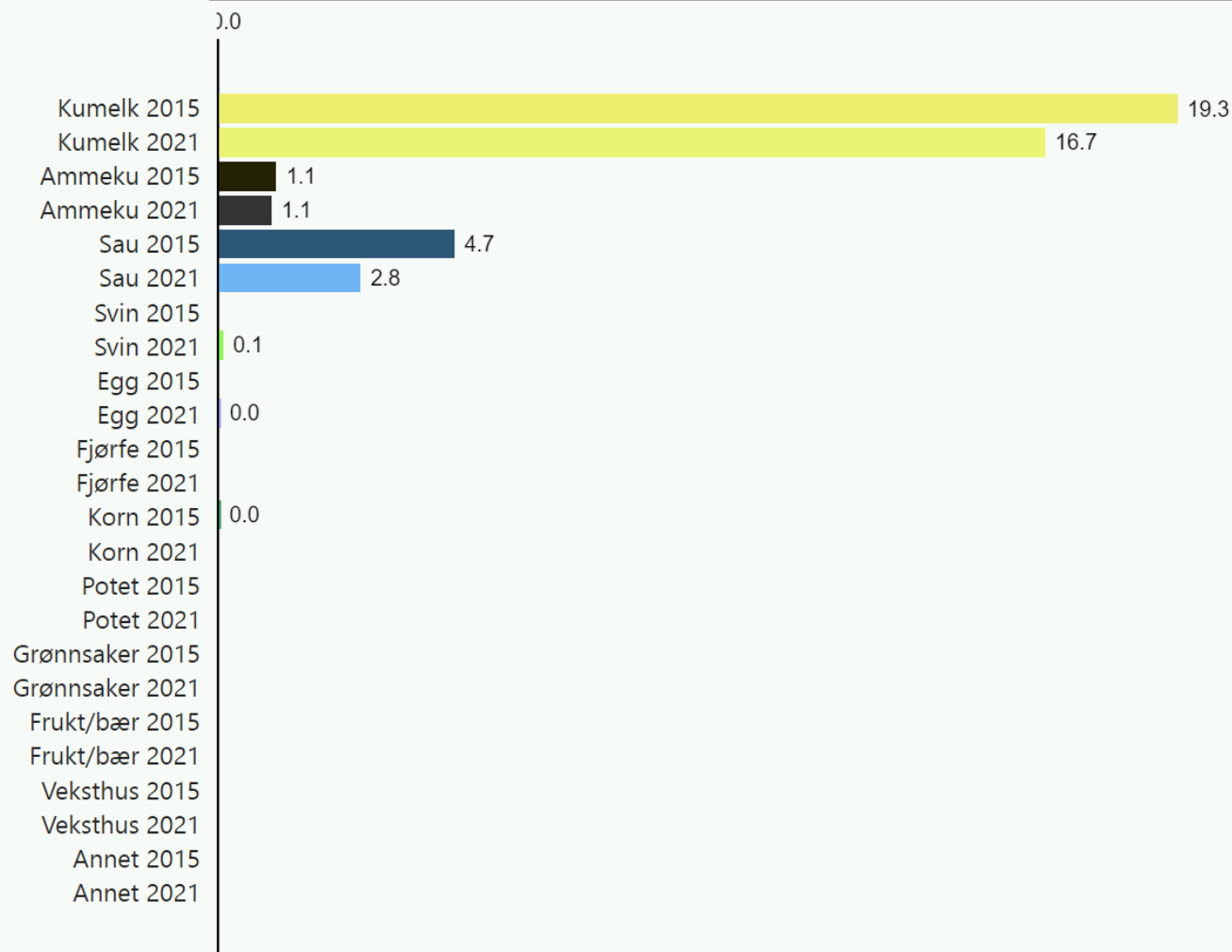
Offentlig statistikk i antall for 2021	Mill kr	Endring i % 2015-2021
Jordbruksareal med arealtilskudd, dekar	7 845	2 %
Produktivt skogareal dekar	47 504	2 %
Landbrukseiendommer i antall	135	4 %
Jordbruksbedrifter i antall	23	-15 %
Tømmeravvirking for salg i kubikkmeter	8 171	6598 %

Landbruksrelatert verdiskaping i 2021	Mill kr	Endring i % 2015-2021
a. Jordbruk og husdyrhold	20,6	-18 %
b. Skogbruk	2,2	4922 %
c. Tilleggsnæringer	4,5	
d. Reindrift	0,0	
e. Landbruksrelatert industri	1,2	
f. Øvrige ringvirkninger privat/offentlig	9,5	
<b>Sum (a-f) landbruksrelatert verdiskaping i kommunen</b>	<b>38,1</b>	

#### Landbruk og landbruksrelaterte sysselsatte i kommunen i 2021

Antall sysselsatte i landbruk og -relatert virksomhet	51
Landbruksrelatert andel av all sysselsetting i kommunen	15 %

#### Produksjoner i mill kr 2021 og 2015



Om Osen kommune kan man merke seg:

- kumelk er bærebjelke i jordbruket, men faller i verdiskaping
- sau går også ned i betydning mens ammeku er stagnert
- skogbruket øker hogst og verdiskaping pga. lavt omfang i 2015
- tilleggsnæringer utgjør mye i forhold til landbruksrelatert industri
- 15 % av all sysselsetting i kommunen er landbruksavhengig

Kommune

Ørland

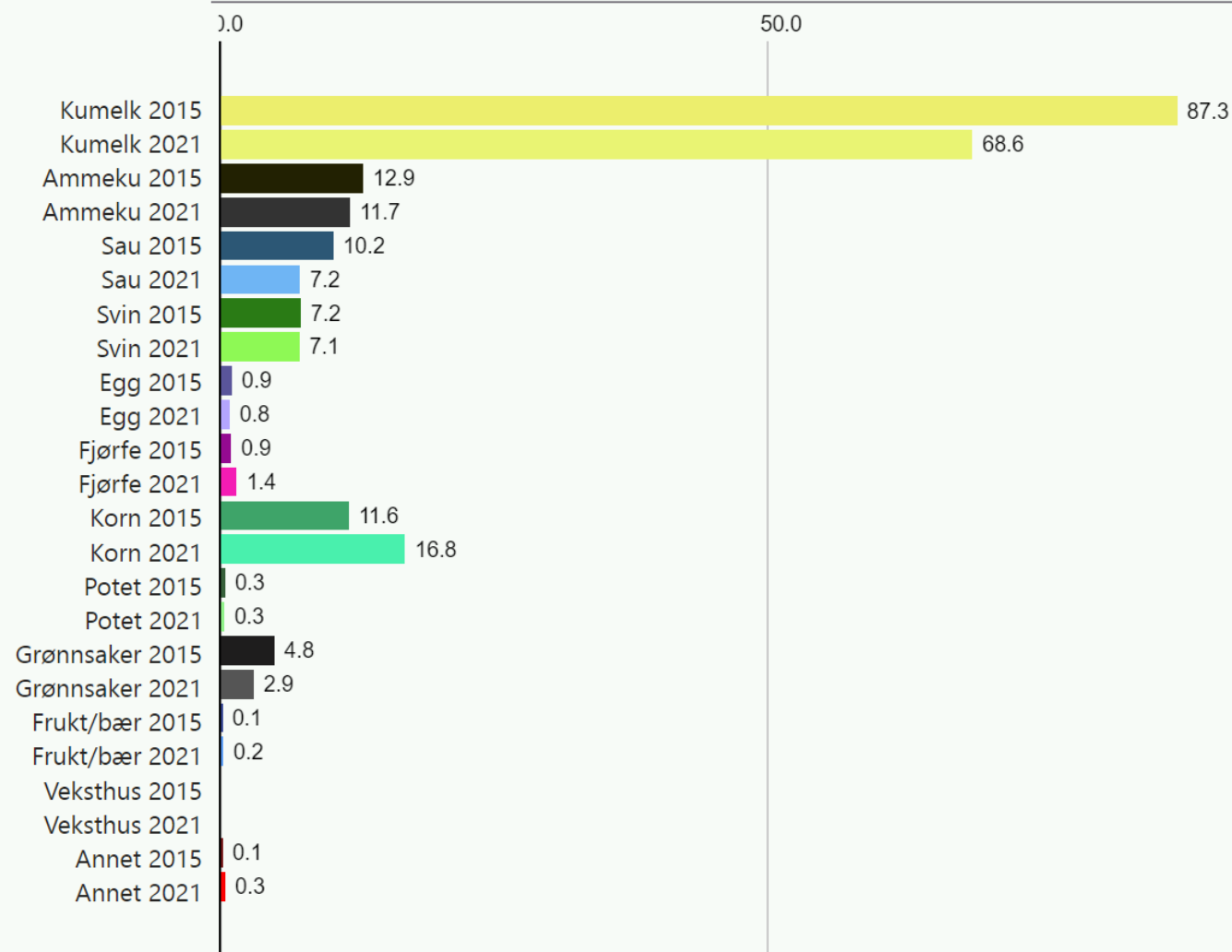
Offentlig statistikk i antall for 2021	Mill kr	Endring i % 2015-2021
Jordbruksareal med arealtilskudd, dekar	68 125	-5 %
Produktivt skogareal dekar	99 387	1 %
Landbrukseiendommer i antall	760	1 %
Jordbruksbedrifter i antall	202	-14 %
Tømmeravvirking for salg i kubikkmeter	121	-97 %

Landbruksrelatert verdiskaping i 2021	Mill kr	Endring i % 2015-2021
a. Jordbruk og husdyrhold	117,2	-14 %
b. Skogbruk	0,4	-81 %
c. Tilleggsnæringer	15,6	
d. Reindrift	0,0	
e. Landbruksrelatert industri	12,1	
f. Øvrige ringvirkninger privat/offentlig	77,0	
<b>Sum (a-f) landbruksrelatert verdiskaping i kommunen</b>	<b>222,2</b>	

#### Landbruk og landbruksrelaterte sysselsatte i kommunen i 2021

Antall sysselsatte i landbruk og -relatert virksomhet	339
Landbruksrelatert andel av all sysselsetting i kommunen	7 %

#### Produksjoner i mill kr 2021 og 2015



Om Ørland kommune kan man merke seg:

- kumelk er bærebjelken, men av fallende betydning
- skogbruk av lite men ujevnt omfang, en bedrift i skogindustri
- noen ansatte ved kraftfôrproduksjon og jordbruksbasert industri
- tilleggsnæringer av større betydning enn industrien
- 7 % av all sysselsetting i kommunen er landbruksavhengig

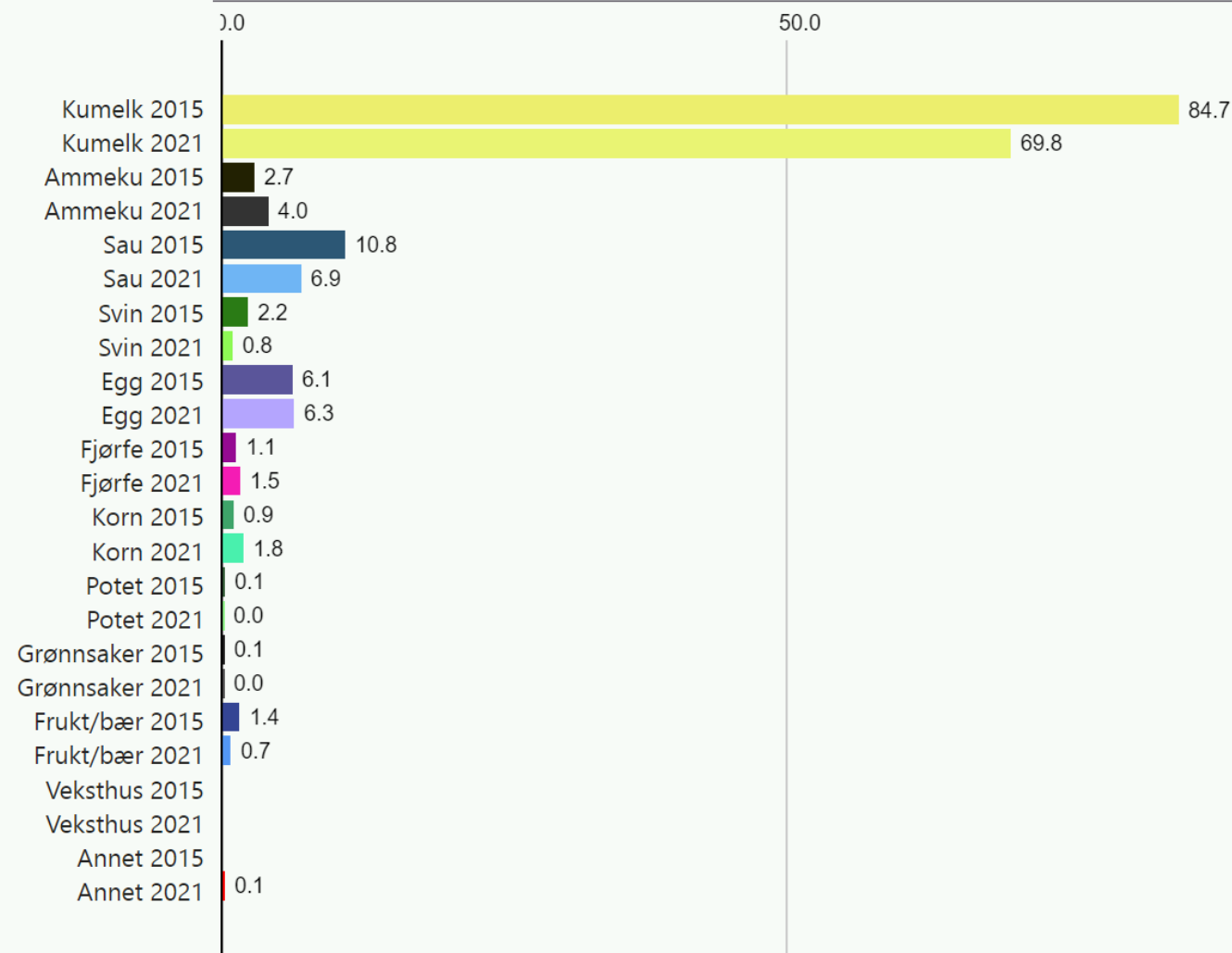
Offentlig statistikk i antall for 2021	Mill kr	Endring i % 2015-2021
Jordbruksareal med arealtilskudd, dekar	37 176	1 %
Produktivt skogareal dekar	195 886	-2 %
Landbrukseiendommer i antall	626	1 %
Jordbruksbedrifter i antall	104	-25 %
Tømmeravvirking for salg i kubikkmeter	4 433	51 %

Landbruksrelatert verdiskaping i 2021	Mill kr	Endring i % 2015-2021
a. Jordbruk og husdyrhold	91,8	-17 %
b. Skogbruk	2,4	141 %
c. Tilleggsnæringer	12,1	
d. Reindrift	0,1	
e. Landbruksrelatert industri	11,5	
f. Øvrige ringvirkninger privat/offentlig	58,2	
<b>Sum (a-f) landbruksrelatert verdiskaping i kommunen</b>	<b>176,1</b>	

#### Landbruk og landbruksrelaterte sysselsatte i kommunen i 2021

Antall sysselsatte i landbruk og -relatert virksomhet	279
Landbruksrelatert andel av all sysselsetting i kommunen	12 %

#### Produksjoner i mill kr 2021 og 2015



Om Åfjord kommune kan man merke seg:

- kumelk er bærebjelken i jordbruket med faller i betydning
- nedgang også innen sauenæring
- skogbruk med økt hogst og økt verdiskapinga pga. reg. sysselsetting
- landbruksrelatert industri er innen trevare og rådgiving for Tine
- 12 % av all sysselsetting i kommunen er landbruksavhengig

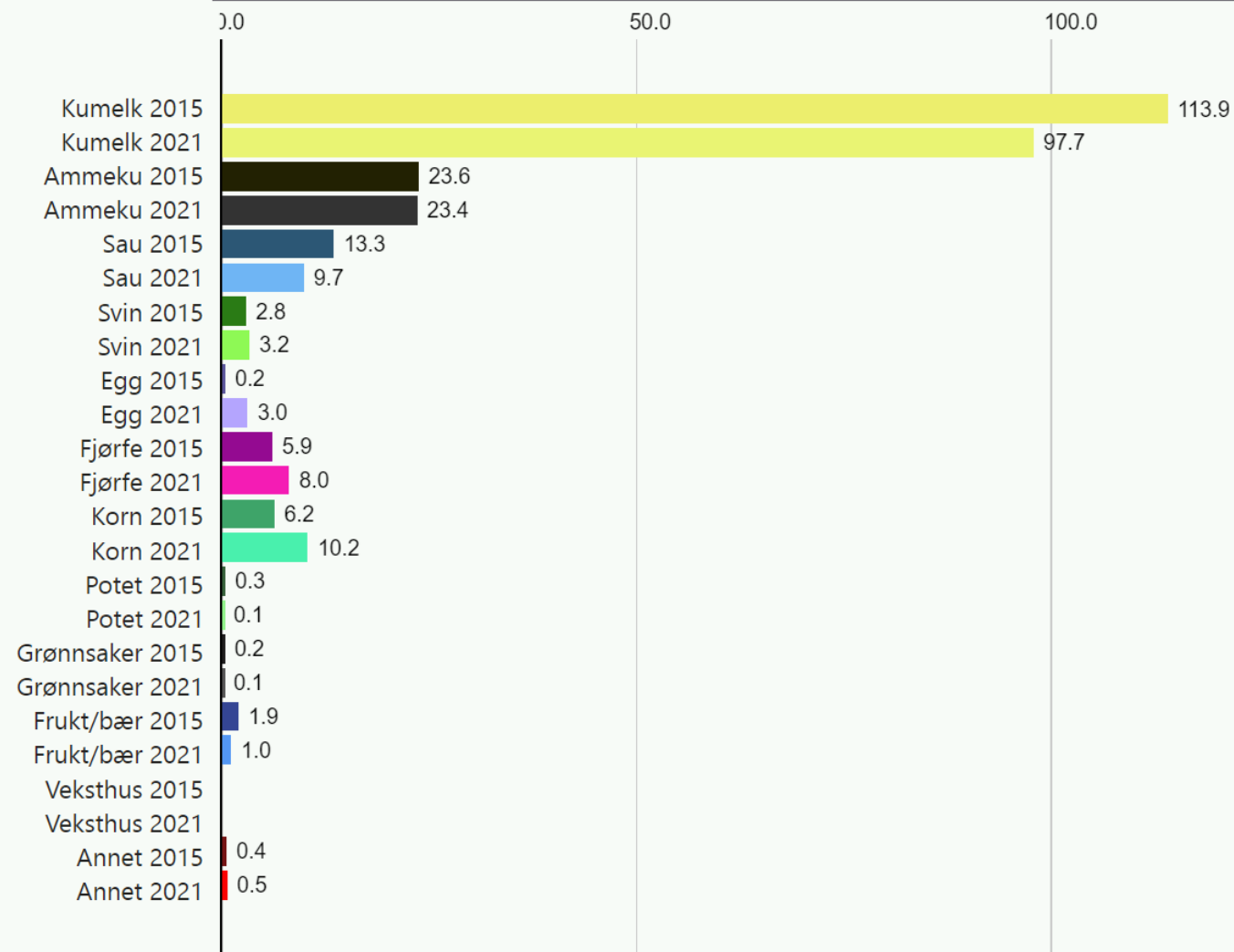
Offentlig statistikk i antall for 2021	Mill kr	Endring i % 2015-2021
Jordbruksareal med arealtilskudd, dekar	80 331	3 %
Produktivt skogareal dekar	387 757	0 %
Landbrukseiendommer i antall	1 153	1 %
Jordbruksbedrifter i antall	286	-10 %
Tømmeravvirking for salg i kubikkmeter	22 348	-34 %

Landbruksrelatert verdiskaping i 2021	Mill kr	Endring i % 2015-2021
a. Jordbruk og husdyrhold	156,9	-7 %
b. Skogbruk	8,5	-28 %
c. Tilleggsnæringer	23,9	
d. Reindrift	0,1	
e. Landbruksrelatert industri	137,3	
f. Øvrige ringvirkninger privat/offentlig	156,2	
<b>Sum (a-f) landbruksrelatert verdiskaping i kommunen</b>	<b>482,8</b>	

#### Landbruk og landbruksrelaterte sysselsatte i kommunen i 2021

Antall sysselsatte i landbruk og -relatert virksomhet	695
Landbruksrelatert andel av all sysselsetting i kommunen	17 %

#### Produksjoner i mill kr 2021 og 2015



Om Indre Fosen kan man merke seg:

- Verrabotn inn i kommunene er tilstrekkelig hensyntatt
- kumelk er bærebjelke i jordbruket av fallende betydning
- skogbruket øker verdiskapinga pga. flere sysselsatte, ikke hogst
- landbruksrelatert industri er dominert av bedriften Itabs som bruker tre
- minst 17 % av all sysselsetting i kommunen er landbruksavhengig



# Innherredsregionen

- Snåsa, Steinkjer, Inderøy, Verdal, Levanger

Kommune

Innherredsregionen

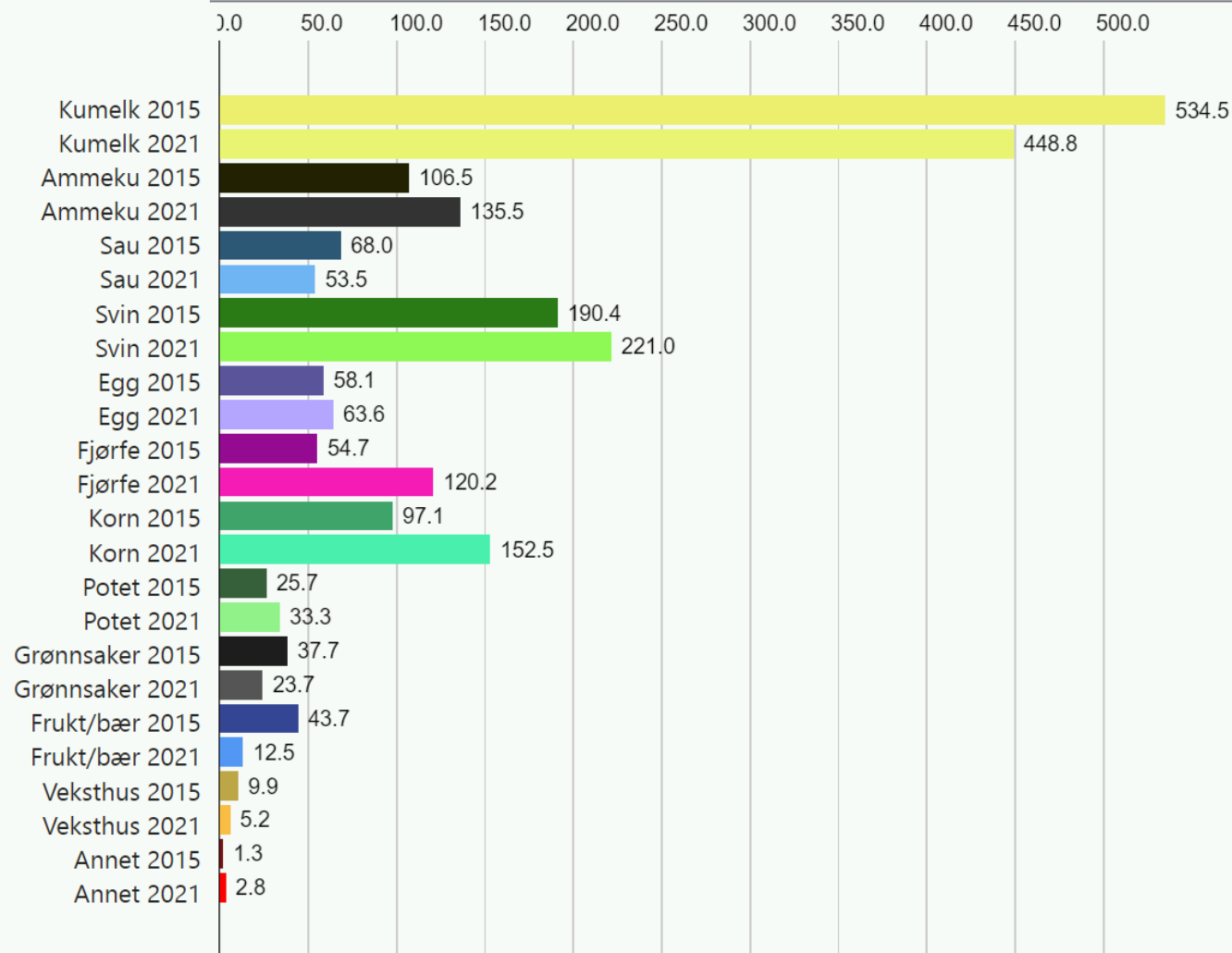
Offentlig statistikk i antall for 2021	Mill kr	Endring i % 2015-2021
Jordbruksareal med arealtilskudd, dekar	492 444	2 %
Produktivt skogareal dekar	2 325 679	-0 %
Landbrukseiendommer i antall	4 110	2 %
Jordbruksbedrifter i antall	1 452	-13 %
Tømmeravvirking for salg i kubikkmeter	216 063	-9 %

Landbruksrelatert verdiskaping i 2021	Mill kr	Endring i % 2015-2021
a. Jordbruk og husdyrhold	1 272,4	4 %
b. Skogbruk	90,5	9 %
c. Tilleggsnæringer	150,5	
d. Reindrift	5,3	
e. Landbruksrelatert industri	1 806,2	
f. Øvrige ringvirkninger privat/offentlig	1 635,1	
<b>Sum (a-f) landbruksrelatert verdiskaping i kommunen</b>	<b>4 960,0</b>	

#### Landbruk og landbruksrelaterte sysselsatte i kommunen i 2021

Antall sysselsatte i landbruk og -relatert virksomhet	5 513
Landbruksrelatert andel av all sysselsetting i kommunen	18 %

#### Produksjoner i mill kr 2021 og 2015



Om Innherredsregionen kan man merke seg:

- Levanger, Verdal, Inderøy, Steinkjer og Snåsa
- bærebjelken melk innen jordbruket faller i betydning
- skogbruket øker verdiskapinga pga prisøkning
- landbruksrelatert industri har 1,8 mrd. kr i verdiskaping
- 18 % av all sysselsetting i regionen er landbruksavhengig

Kommune

Snåsa

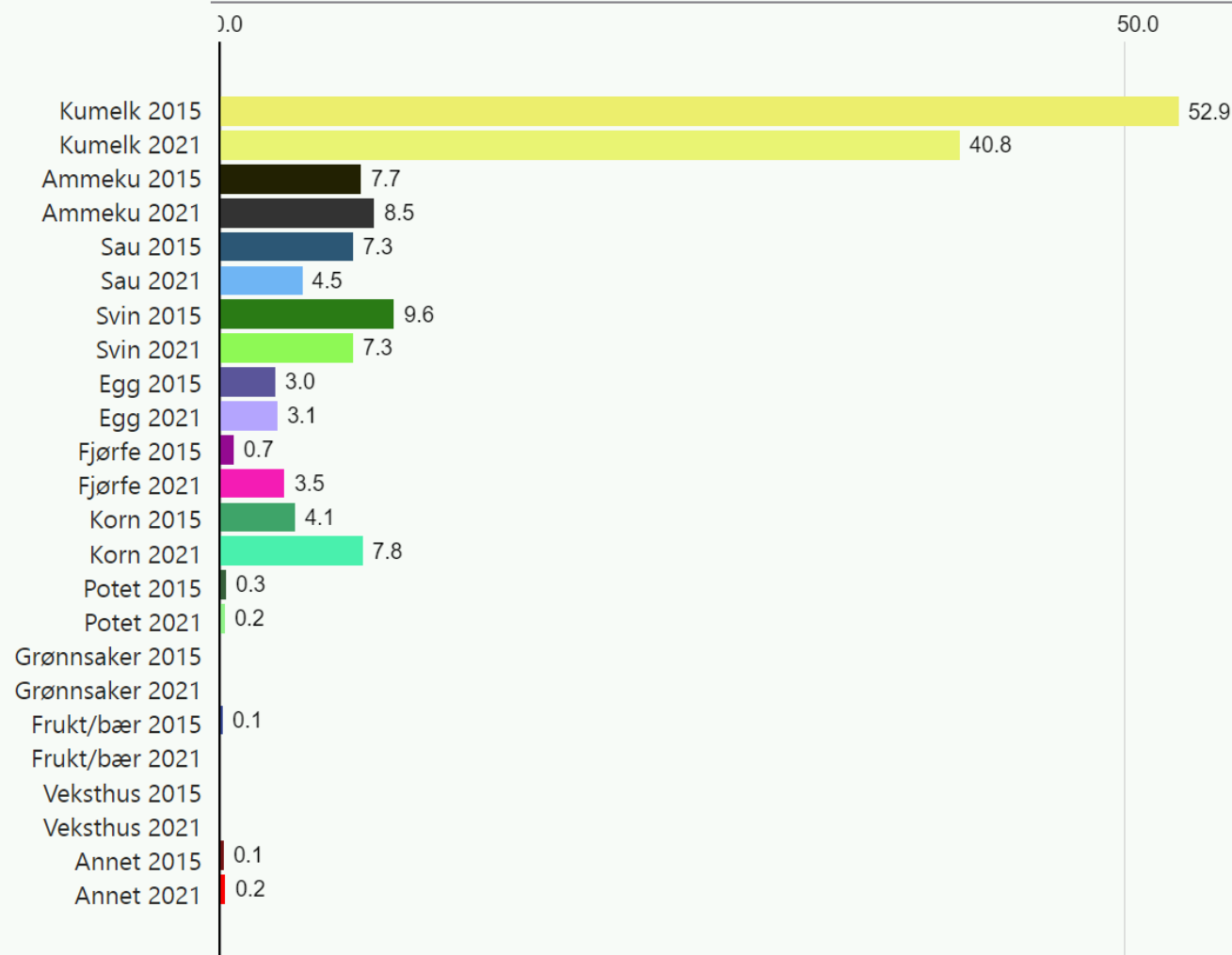
Offentlig statistikk i antall for 2021	Mill kr	Endring i % 2015-2021
Jordbruksareal med arealtilskudd, dekar	38 251	2 %
Produktivt skogareal dekar	535 372	-0 %
Landbrukseiendommer i antall	291	3 %
Jordbruksbedrifter i antall	108	-16 %
Tømmeravvirking for salg i kubikkmeter	38 458	23 %

Landbruksrelatert verdiskaping i 2021	Mill kr	Endring i % 2015-2021
a. Jordbruk og husdyrhold	75,9	-11 %
b. Skogbruk	11,4	-2 %
c. Tilleggsnæringer	13,7	
d. Reindrift	2,4	
e. Landbruksrelatert industri	17,9	
f. Øvrige ringvirkninger privat/offentlig	36,6	
<b>Sum (a-f) landbruksrelatert verdiskaping i kommunen</b>	<b>157,7</b>	

#### Landbruk og landbruksrelaterte sysselsatte i kommunen i 2021

Antall sysselsatte i landbruk og -relatert virksomhet	197
Landbruksrelatert andel av all sysselsetting i kommunen	26 %

#### Produksjoner i mill kr 2021 og 2015



Om Snåsa kommune kan man merke seg:

- kumelk er bærebjelke i jordbruket, men av fallende betydning
- saueneinga faller også betydelig i den utmarksrike kommunen
- skogbruket øker verdiskapinga pga hogst, priser og sysselsetting
- landbruksrelatert industri er dominert av bedriften Øverbygg
- 26 % av all sysselsetting i kommunen er landbruksavhengig

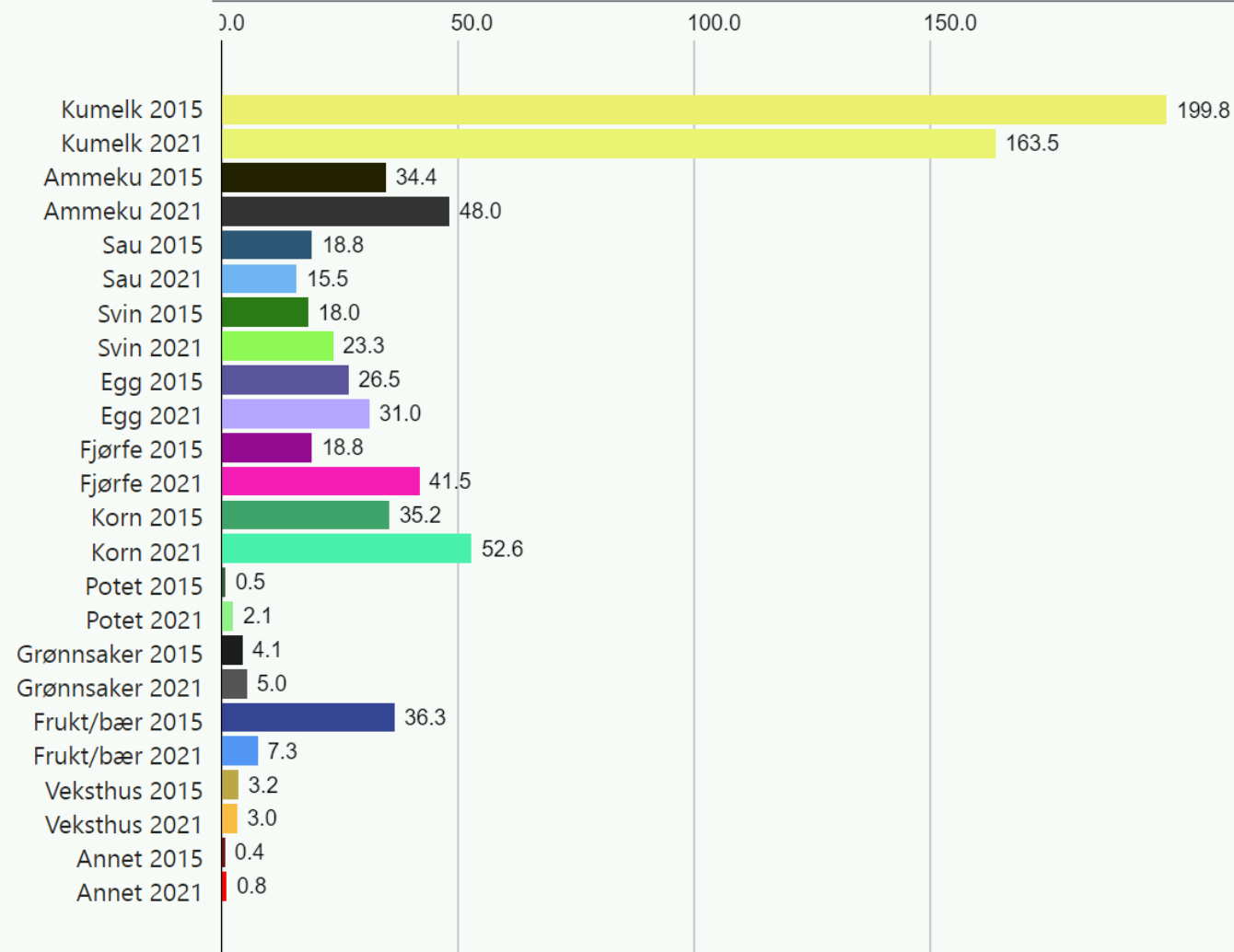
Offentlig statistikk i antall for 2021	Mill kr	Endring i % 2015-2021
Jordbruksareal med arealtilskudd, dekar	171 818	0 %
Produktivt skogareal dekar	852 665	-1 %
Landbrukseiendommer i antall	1 314	2 %
Jordbruksbedrifter i antall	489	-11 %
Tømmeravvirking for salg i kubikkmeter	114 599	22 %

Landbruksrelatert verdiskaping i 2021	Mill kr	Endring i % 2015-2021
a. Jordbruk og husdyrhold	393,6	-1 %
b. Skogbruk	48,2	52 %
c. Tilleggsnæringer	57,3	
d. Reindrift	1,2	
e. Landbruksrelatert industri	645,0	
f. Øvrige ringvirkninger privat/offentlig	725,2	
<b>Sum (a-f) landbruksrelatert verdiskaping i kommunen</b>	<b>1 870,6</b>	

#### Landbruk og landbruksrelaterte sysselsatte i kommunen i 2021

Antall sysselsatte i landbruk og -relatert virksomhet	1 950
Landbruksrelatert andel av all sysselsetting i kommunen	17 %

#### Produksjoner i mill kr 2021 og 2015



Om Steinkjer kommune kan man merke seg:

- grensejusteringen med Verrabotn er tilstrekkelig hensyntatt
- kumelk er bærebjelke i jordbruket men går ned i betydning sammen med frukt/bær
- Fjørfe øker i betydning. Skogbruket øker verdiskapinga pga. økt hogst og prisøkning
- nedgang landbruksrelatert industri Nortura kommer etter 2021
- 17 % av all sysselsetting i kommunen er landbruksavhengig i 2021

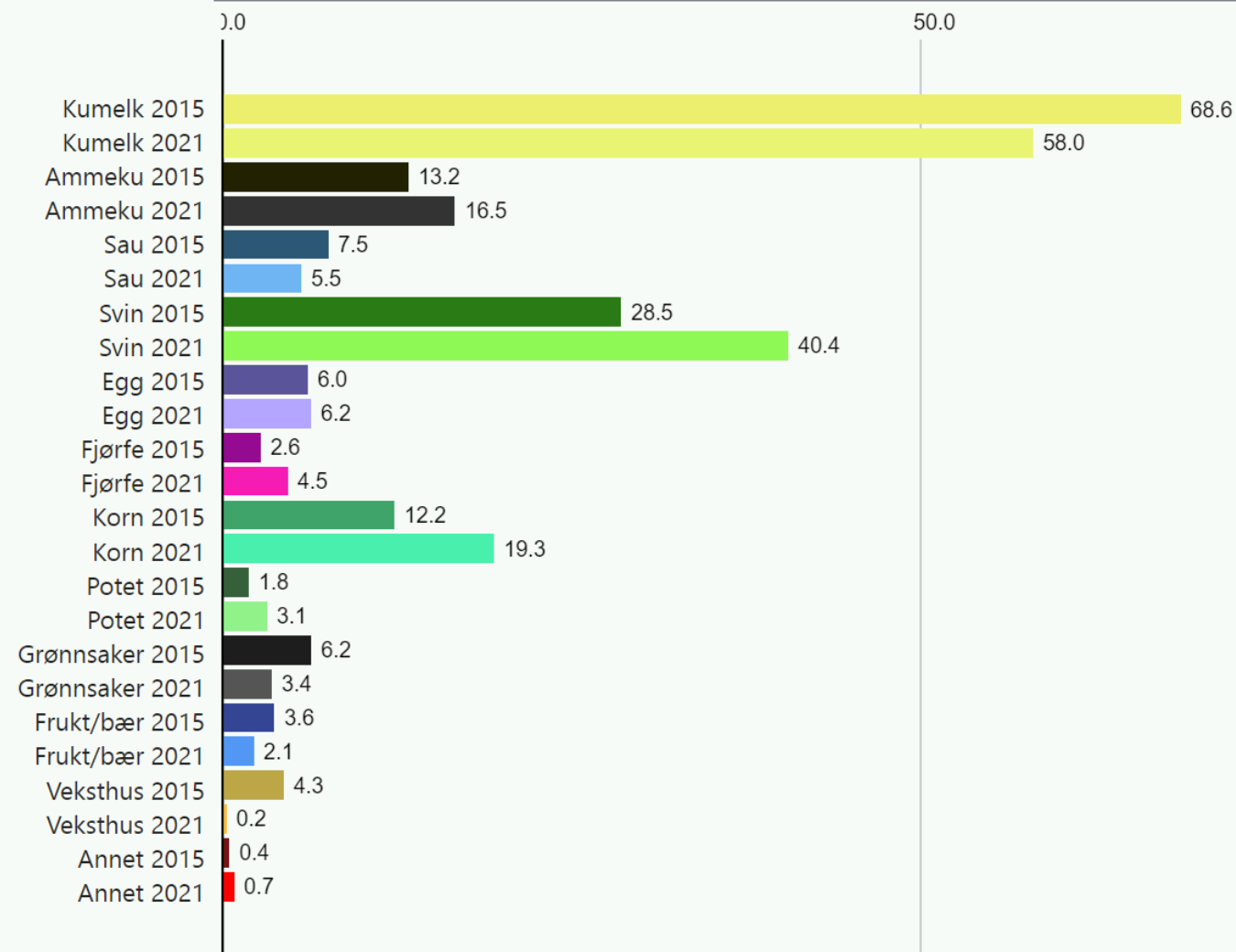
Offentlig statistikk i antall for 2021	Mill kr	Endring i % 2015-2021
Jordbruksareal med arealtilskudd, dekar	63 329	3 %
Produktivt skogareal dekar	220 186	-0 %
Landbrukseiendommer i antall	641	1 %
Jordbruksbedrifter i antall	198	-13 %
Tømmeravvirking for salg i kubikkmeter	14 925	-29 %

Landbruksrelatert verdiskaping i 2021	Mill kr	Endring i % 2015-2021
a. Jordbruk og husdyrhold	160,0	3 %
b. Skogbruk	8,1	15 %
c. Tilleggsnæringer	20,7	
d. Reindrift	0,0	
e. Landbruksrelatert industri	153,7	
f. Øvrige ringvirkninger privat/offentlig	119,3	
<b>Sum (a-f) landbruksrelatert verdiskaping i kommunen</b>	<b>462,0</b>	

#### Landbruk og landbruksrelaterte sysselsatte i kommunen i 2021

Antall sysselsatte i landbruk og -relatert virksomhet	573
Landbruksrelatert andel av all sysselsetting i kommunen	24 %

#### Produksjoner i mill kr 2021 og 2015



Om Inderøy kommune kan man merke seg:

- kumelk og grovfôrbaserte produksjoner går samlet sett ned
- svin og korn er det som gir vekst i jordbruket i kommunen
- skogbrukets hogst og verdiskaping falt, også pga. færre sysselsatte
- tilleggsnæringer og landbruksrelatert industri er i sum av stor betydning
- 24 % av all sysselsetting i kommunen er landbruksavhengig

Kommune Verdal 

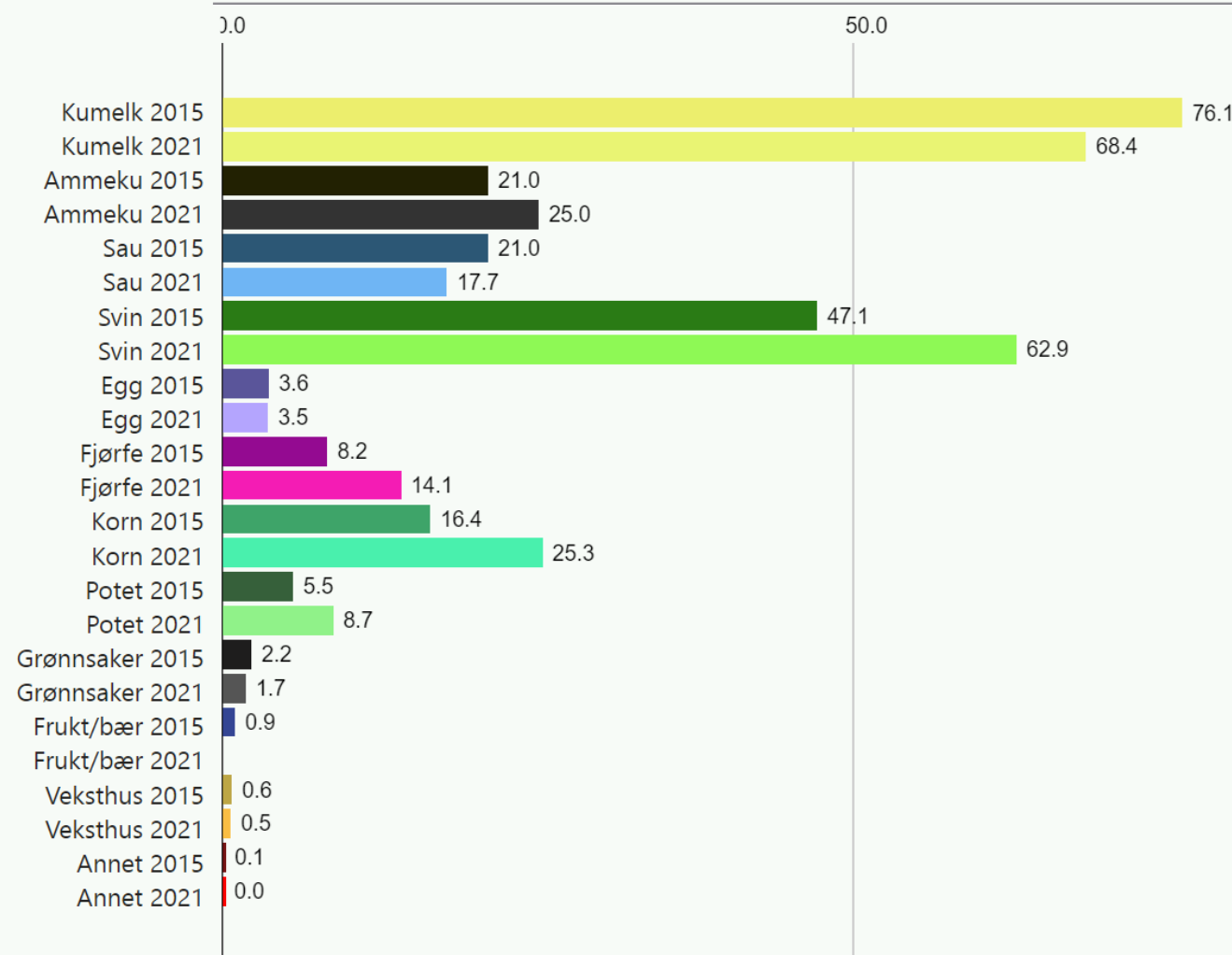
Offentlig statistikk i antall for 2021	Mill kr	Endring i % 2015-2021
Jordbruksareal med arealtilskudd, dekar	84 095	3 %
Produktivt skogareal dekar	434 411	-0 %
Landbrukseiendommer i antall	807	1 %
Jordbruksbedrifter i antall	286	-9 %
Tømmeravvirking for salg i kubikkmeter	25 187	-33 %

Landbruksrelatert verdiskaping i 2021	Mill kr	Endring i % 2015-2021
a. Jordbruk og husdyrhold	227,8	12 %
b. Skogbruk	13,5	-4 %
c. Tilleggsnæringer	24,9	
d. Reindrift	1,4	
e. Landbruksrelatert industri	267,6	
f. Øvrige ringvirkninger privat/offentlig	190,4	
<b>Sum (a-f) landbruksrelatert verdiskaping i kommunen</b>	<b>725,6</b>	

#### Landbruk og landbruksrelaterte sysselsatte i kommunen i 2021

Antall sysselsatte i landbruk og -relatert virksomhet	822
Landbruksrelatert andel av all sysselsetting i kommunen	13 %

#### Produksjoner i mill kr 2021 og 2015



Om Verdal kommune kan man merke seg:

- Svin tar snart over som største driftsform i jordbruket
- grovfôrbaserte næringer går ned
- skogbrukets hogst falt men økt sysselsetting og priser ga verdiskapingsøkning
- landbruksrelatert industri er dominert av meieri til Tine og trelastproduksjon
- 13 % av all sysselsetting i kommunen er landbruksavhengig

Kommune

Levanger

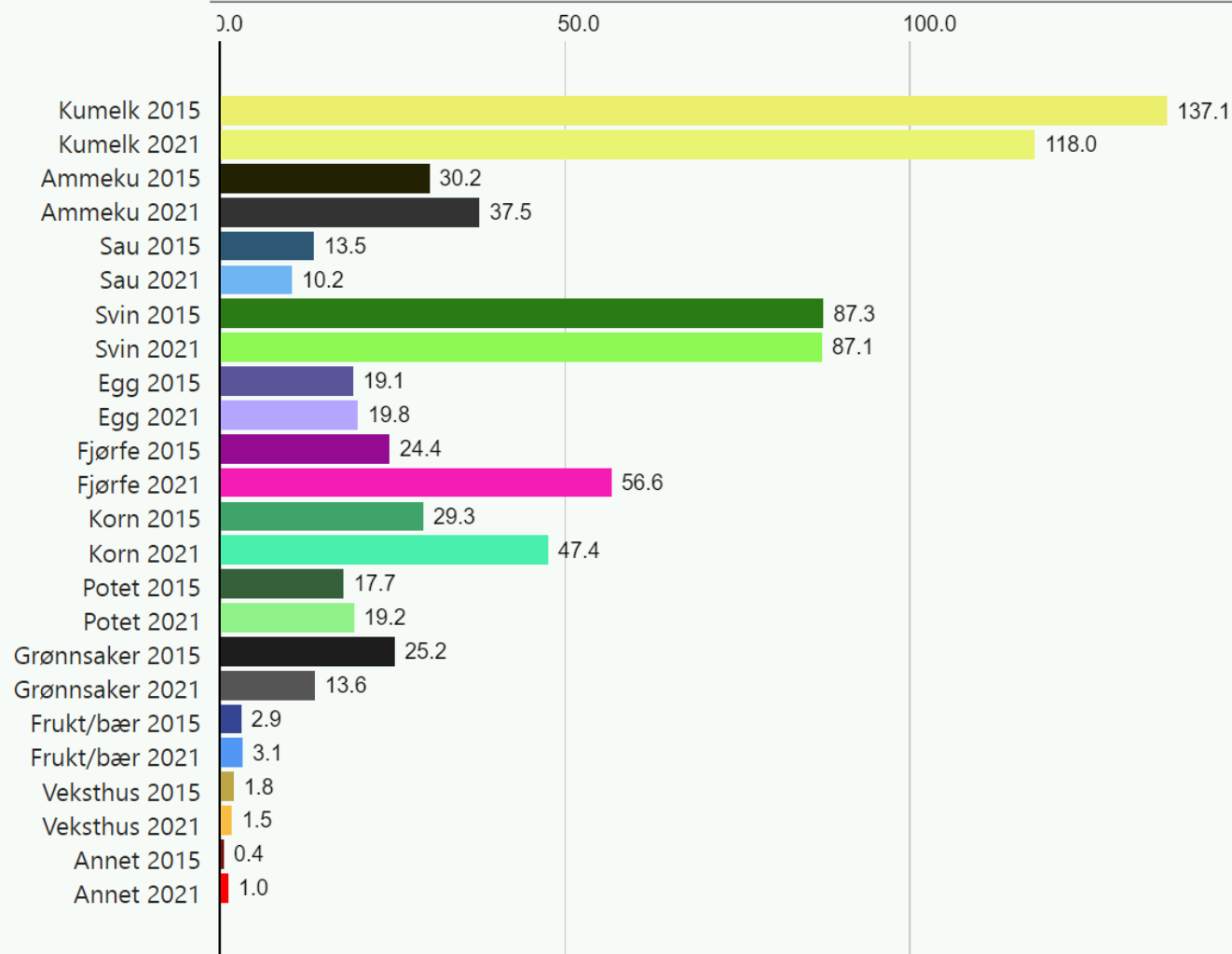
Offentlig statistikk i antall for 2021	Mill kr	Endring i % 2015-2021
Jordbruksareal med arealtilskudd, dekar	134 951	2 %
Produktivt skogareal dekar	283 045	-0 %
Landbrukseiendommer i antall	1 057	3 %
Jordbruksbedrifter i antall	371	-16 %
Tømmeravvirking for salg i kubikkmeter	22 894	-57 %

Landbruksrelatert verdiskaping i 2021	Mill kr	Endring i % 2015-2021
a. Jordbruk og husdyrhold	415,0	7 %
b. Skogbruk	9,3	-50 %
c. Tilleggsnæringer	33,8	
d. Reindrift	0,3	
e. Landbruksrelatert industri	722,1	
f. Øvrige ringvirkninger privat/offentlig	563,5	
<b>Sum (a-f) landbruksrelatert verdiskaping i kommunen</b>	<b>1 744,0</b>	

#### Landbruk og landbruksrelaterte sysselsatte i kommunen i 2021

Antall sysselsatte i landbruk og -relatert virksomhet	1 971
Landbruksrelatert andel av all sysselsetting i kommunen	20 %

#### Produksjoner i mill kr 2021 og 2015



Om Levanger kan man merke seg:

- varierte driftsformer i jordbruket og vekst innen korn og fjørfe
- nedgang innen melk, og grønnsaker er verd å merke seg
- skogbruket hadde lav hogst 2021, men økt sysselsetting og verdiskaping
- stor landbruksrelatert industri med Norske Skog, Ytterøykylling osv.
- 20 % av all sysselsetting i kommunen er landbruksavhengig

# Værnesregionen

- Frosta, Stjørdal, Meråker, Selbu, Tydal



Kommune Værnesregionen 

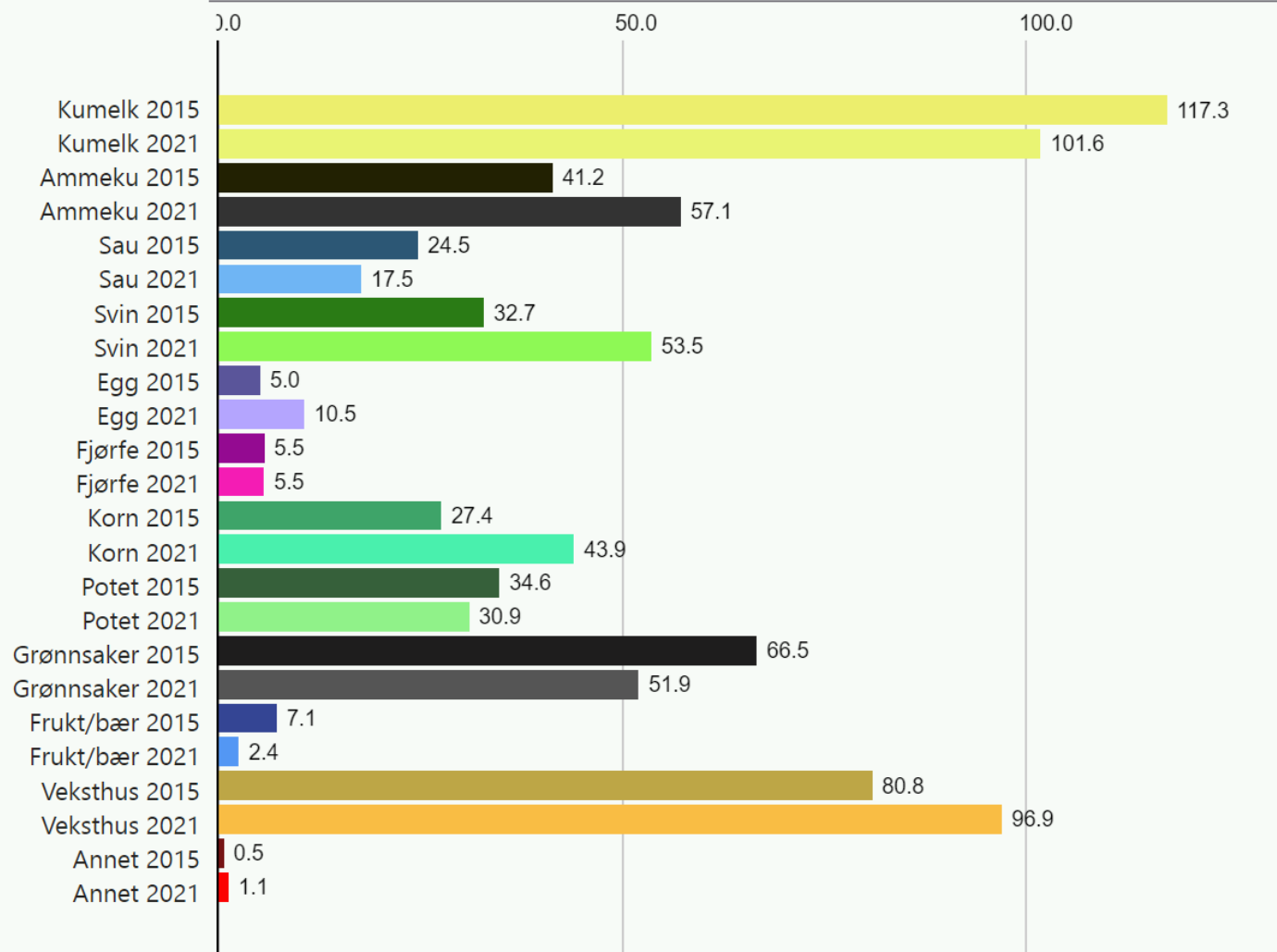
Offentlig statistikk i antall for 2021	Mill kr	Endring i % 2015-2021
Jordbruksareal med arealtilskudd, dekar	162 495	1 %
Produktivt skogareal dekar	1 116 211	-1 %
Landbrukseiendommer i antall	2 374	2 %
Jordbruksbedrifter i antall	568	-13 %
Tømmeravvirking for salg i kubikkmeter	163 938	17 %

Landbruksrelatert verdiskaping i 2021	Mill kr	Endring i % 2015-2021
a. Jordbruk og husdyrhold	472,6	7 %
b. Skogbruk	91,6	83 %
c. Tilleggsnæringer	127,6	
d. Reindrift	8,0	
e. Landbruksrelatert industri	375,4	
f. Øvrige ringvirkninger privat/offentlig	403,7	
<b>Sum (a-f) landbruksrelatert verdiskaping i kommunen</b>	<b>1 479,0</b>	

#### Landbruk og landbruksrelaterte sysselsatte i kommunen i 2021


Antall sysselsatte i landbruk og -relatert virksomhet	1 753
Landbruksrelatert andel av all sysselsetting i kommunen	12 %

#### Produksjoner i mill kr 2021 og 2015



Om Værnesregionen kan man merke seg:

- Frosta, Stjørdal, Meråker, Selbu, Tydal
- Varierte driftsformer med veksthus og grønnsaker som størst
- skogbruket økt hogst og verdiskaping
- landbruksrelatert industri er innen jord og skog
- 12 % av all sysselsetting i regionen er landbruksavhengig

Kommune Frosta 

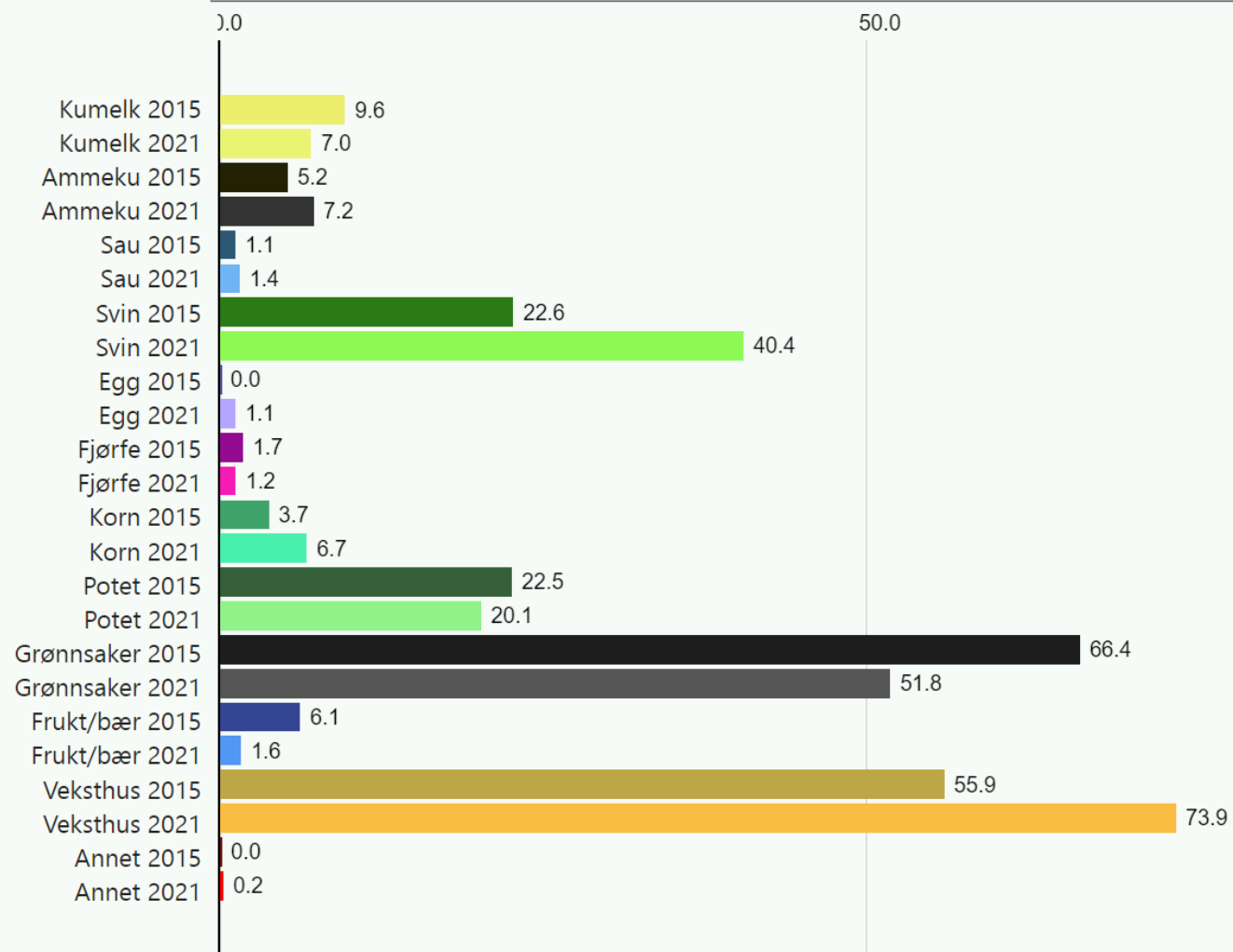
Offentlig statistikk i antall for 2021	Mill kr	Endring i % 2015-2021
Jordbruksareal med arealtilskudd, dekar	23 180	1 %
Produktivt skogareal dekar	35 174	-1 %
Landbrukseiendommer i antall	326	-4 %
Jordbruksbedrifter i antall	84	-18 %
Tømmeravvirking for salg i kubikkmeter	5 546	-44 %

Landbruksrelatert verdiskaping i 2021	Mill kr	Endring i % 2015-2021
a. Jordbruk og husdyrhold	212,5	9 %
b. Skogbruk	1,8	-44 %
c. Tilleggsnæringer	17,2	
d. Reindrift	0,0	
e. Landbruksrelatert industri	30,4	
f. Øvrige ringvirkninger privat/offentlig	65,9	
<b>Sum (a-f) landbruksrelatert verdiskaping i kommunen</b>	<b>327,8</b>	

#### Landbruk og landbruksrelaterte sysselsatte i kommunen i 2021

Antall sysselsatte i landbruk og -relatert virksomhet	348
Landbruksrelatert andel av all sysselsetting i kommunen	36 %

#### Produksjoner i mill kr 2021 og 2015



Om Frosta kommune kan man merke seg:

- veksthus passerte grønnsaker på friland og er bærebjelker i jordbruket
- stor verdiskapingsøkning veksthus og svineproduksjon
- tilleggsnæringer som reiseliv er av stor betydning
- landbruksrelatert industri domineres av grønntæringa
- 36 % av all sysselsetting i kommunen er landbruksavhengig

Kommune

Stjørdal



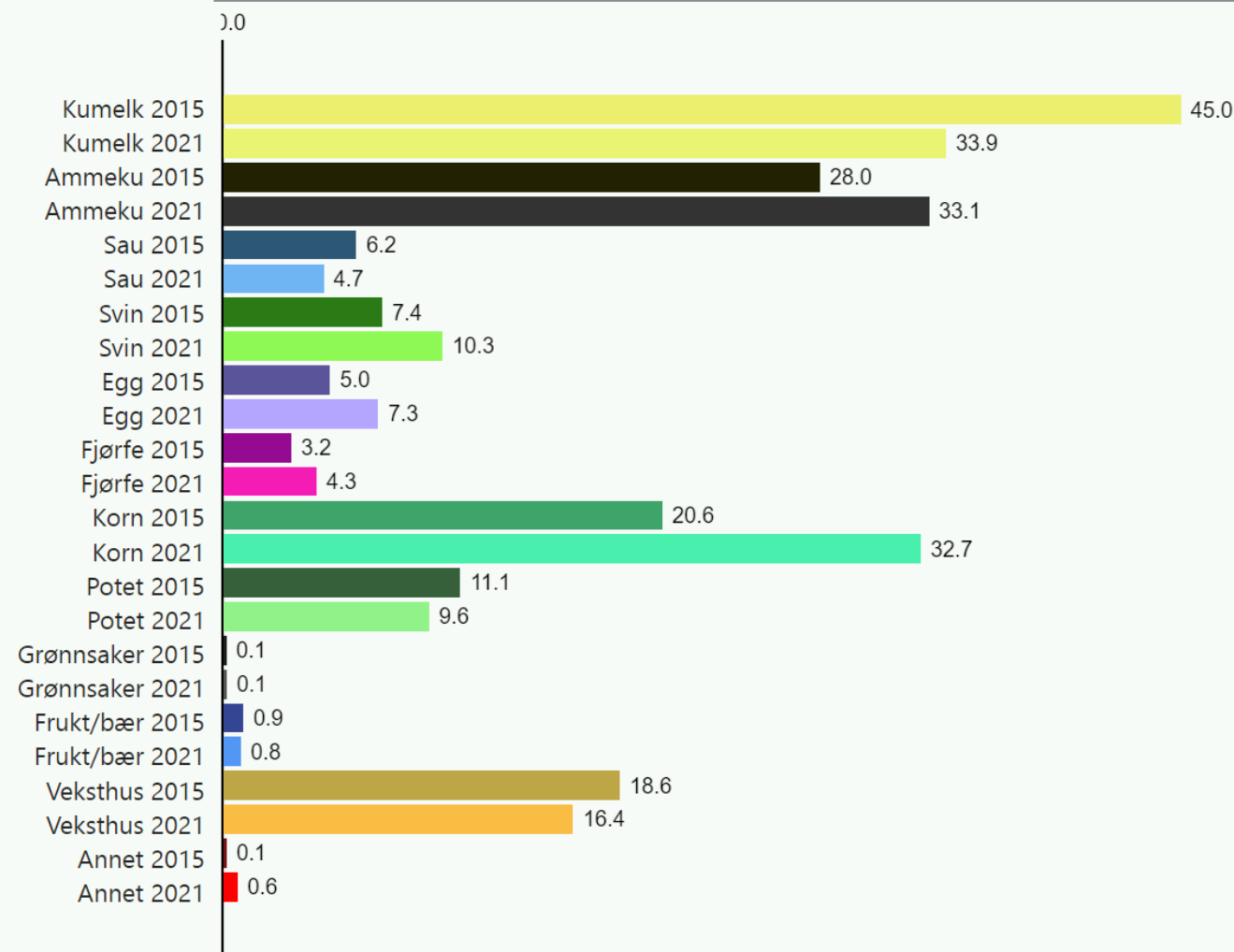
Offentlig statistikk i antall for 2021	Mill kr	Endring i % 2015-2021
Jordbruksareal med arealtilskudd, dekar	85 547	-0 %
Produktivt skogareal dekar	433 770	-0 %
Landbrukseiendommer i antall	1 014	2 %
Jordbruksbedrifter i antall	291	-13 %
Tømmeravvirking for salg i kubikkmeter	78 812	89 %

Landbruksrelatert verdiskaping i 2021	Mill kr	Endring i % 2015-2021
a. Jordbruk og husdyrhold	153,9	5 %
b. Skogbruk	51,2	210 %
c. Tilleggsnæringer	73,1	
d. Reindrift	1,0	
e. Landbruksrelatert industri	30,2	
f. Øvrige ringvirkninger privat/offentlig	152,6	
<b>Sum (a-f) landbruksrelatert verdiskaping i kommunen</b>	<b>462,0</b>	

#### Landbruk og landbruksrelaterte sysselsatte i kommunen i 2021

Antall sysselsatte i landbruk og -relatert virksomhet	533
Landbruksrelatert andel av all sysselsetting i kommunen	5 %

#### Produksjoner i mill kr 2021 og 2015



Om Stjørdal kommune kan man merke seg:

- stor variasjon i jordbrukets driftsformer gir samla verdiskapingsøkning
- tilleggsnæringer av stor betydning pga. lakselv og ulike satsinger
- skogbruket hadde stor hogst i 2021, men færre sysselsatte
- landbruksrelatert industri er av beskjedent omfang
- 5 % av all sysselsetting i kommunen er landbruksavhengig

Kommune

Meråker



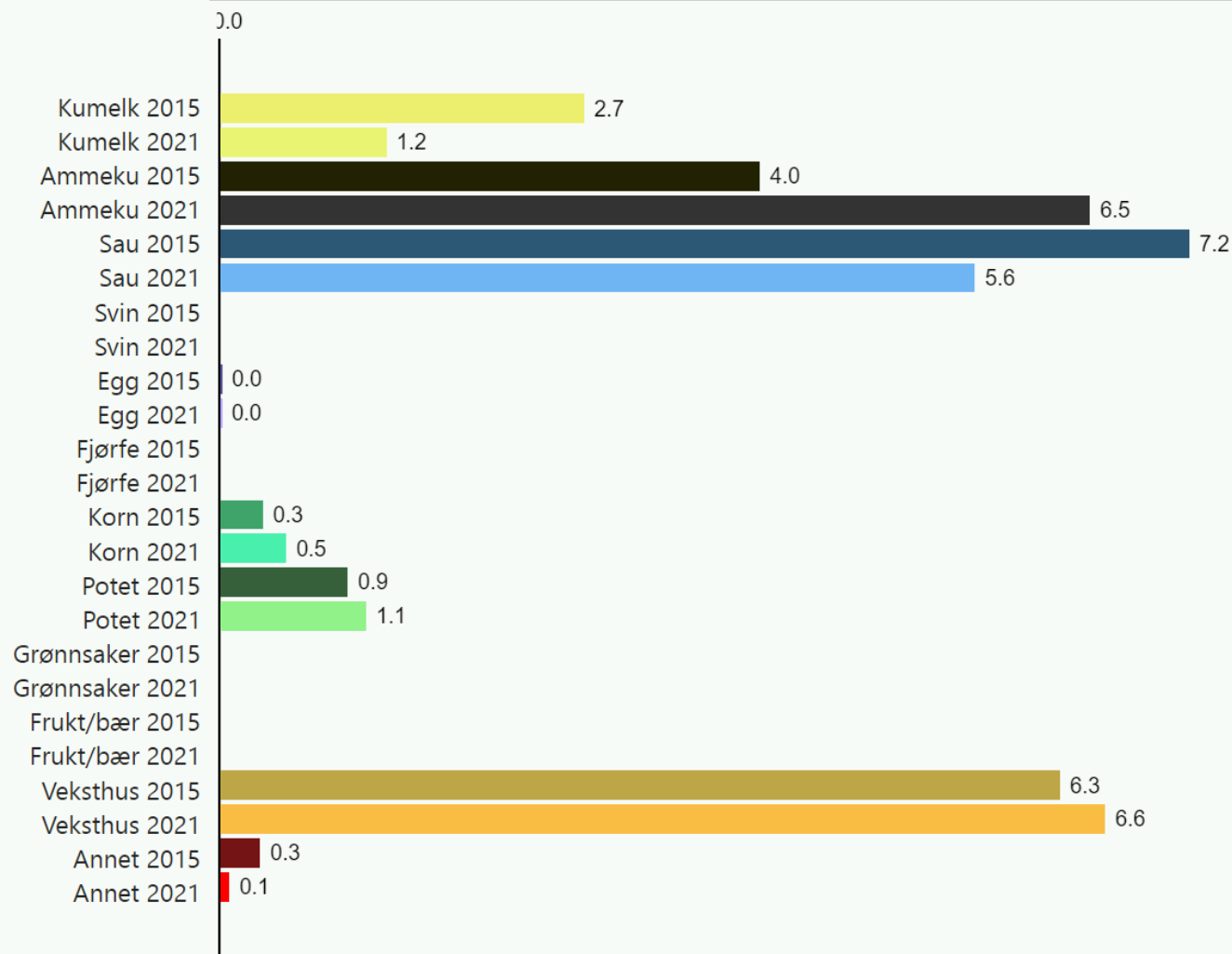
Offentlig statistikk i antall for 2021	Mill kr	Endring i % 2015-2021
Jordbruksareal med arealtilskudd, dekar	10 288	3 %
Produktivt skogareal dekar	190 876	-0 %
Landbrukseiendommer i antall	255	2 %
Jordbruksbedrifter i antall	47	9 %
Tømmeravvirking for salg i kubikkmeter	15 505	-5 %

Landbruksrelatert verdiskaping i 2021	Mill kr	Endring i % 2015-2021
a. Jordbruk og husdyrhold	21,6	-1 %
b. Skogbruk	11,6	91 %
c. Tilleggsnæringer	15,7	
d. Reindrift	1,8	
e. Landbruksrelatert industri	40,3	
f. Øvrige ringvirkninger privat/offentlig	34,3	
<b>Sum (a-f) landbruksrelatert verdiskaping i kommunen</b>	<b>125,2</b>	

#### Landbruk og landbruksrelaterte sysselsatte i kommunen i 2021

Antall sysselsatte i landbruk og -relatert virksomhet	185
Landbruksrelatert andel av all sysselsetting i kommunen	22 %

#### Produksjoner i mill kr 2021 og 2015



Om Meråker kommune kan man merke seg:

- sau, ammekyr og veksthus er dominerende produksjoner
- tilleggsnæringerne fra utmark/lakseelv er betydelige
- skogbruket øker verdiskapinga pga. priser og sysselsetting
- landbruksrelatert industri er dominert av Meråker Kjøtt
- 22 % av all sysselsetting i kommunen er landbruksavhengig

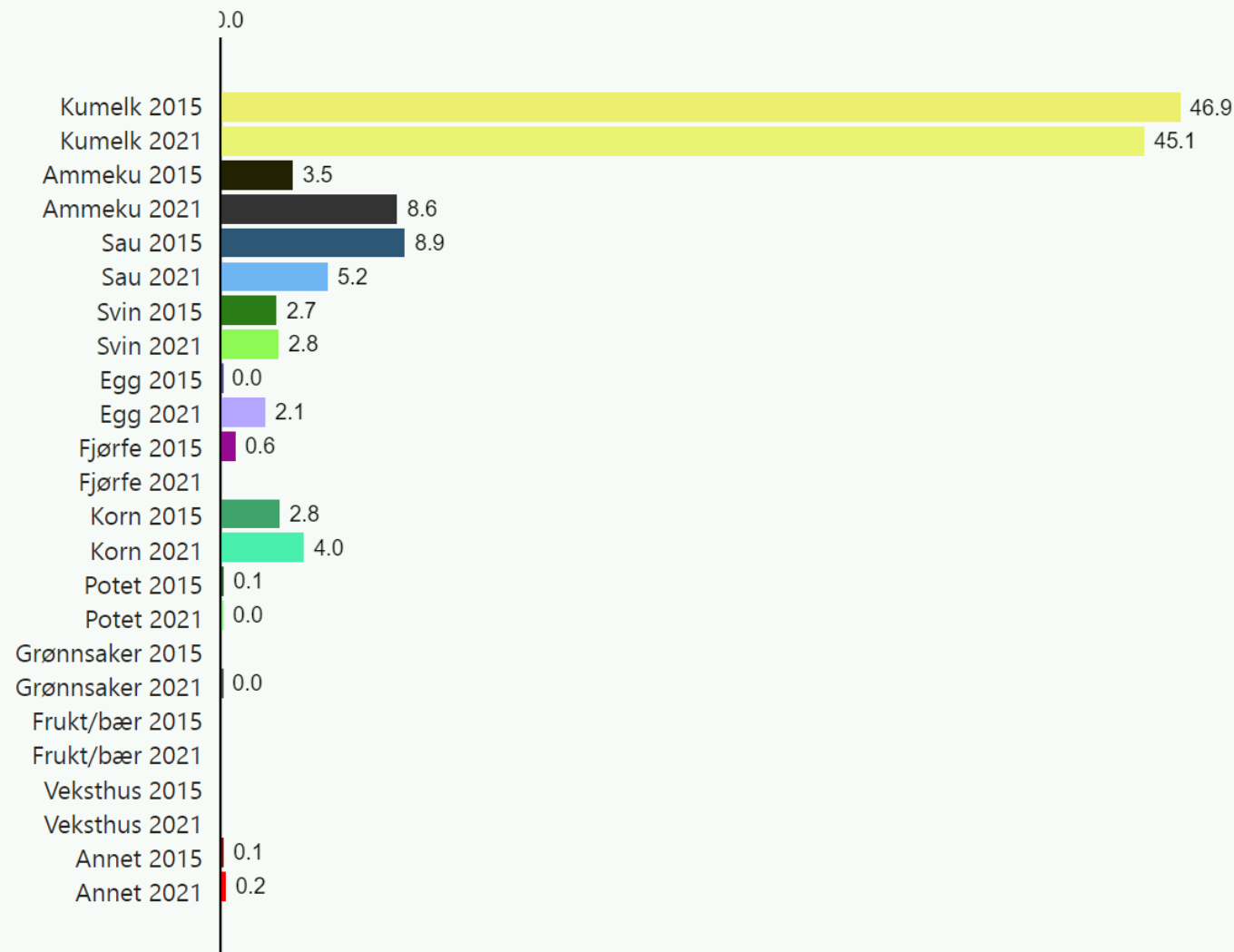
Offentlig statistikk i antall for 2021	Mill kr	Endring i % 2015-2021
Jordbruksareal med arealtilskudd, dekar	34 653	1 %
Produktivt skogareal dekar	314 080	-2 %
Landbrukseiendommer i antall	643	3 %
Jordbruksbedrifter i antall	115	-17 %
Tømmeravvirking for salg i kubikkmeter	50 711	-16 %

Landbruksrelatert verdiskaping i 2021	Mill kr	Endring i % 2015-2021
a. Jordbruk og husdyrhold	68,0	4 %
b. Skogbruk	23,0	12 %
c. Tilleggsnæringer	14,2	
d. Reindrift	1,5	
e. Landbruksrelatert industri	262,0	
f. Øvrige ringvirkninger privat/offentlig	136,9	
<b>Sum (a-f) landbruksrelatert verdiskaping i kommunen</b>	<b>505,5</b>	

#### Landbruk og landbruksrelaterte sysselsatte i kommunen i 2021

Antall sysselsatte i landbruk og -relatert virksomhet	611
Landbruksrelatert andel av all sysselsetting i kommunen	37 %

#### Produksjoner i mill kr 2021 og 2015



Om Selbu kommune kan man merke seg:

- kumelk har vært en stabil bærebjelke i jordbruket, men går litt ned
- ammeku øker litt i betydning og kompensere for nedgang sau
- skogbruket reduserte hogsten, men priser og sysselsetting økte verdiskapinga
- landbruksrelatert industri er stor med sagbruk, trevarebedrifter og matforedling
- hele 37 % av all sysselsetting i kommunen er landbruksavhengig

Kommune

Tydal

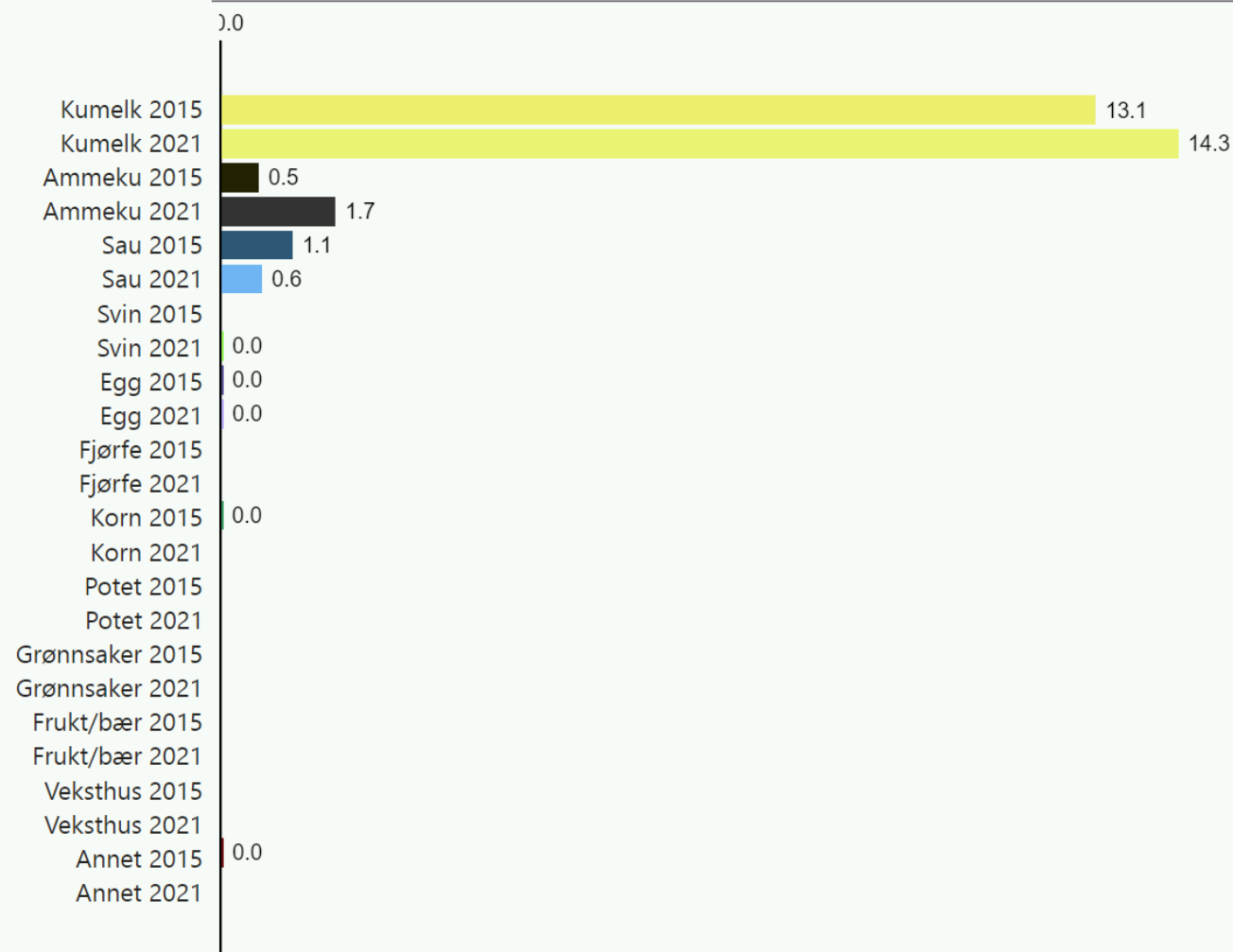
Offentlig statistikk i antall for 2021	Mill kr	Endring i % 2015-2021
Jordbruksareal med arealtilskudd, dekar	8 827	4 %
Produktivt skogareal dekar	142 311	-0 %
Landbrukseiendommer i antall	136	4 %
Jordbruksbedrifter i antall	31	-11 %
Tømmeravvirking for salg i kubikkmeter	13 364	18 %

Landbruksrelatert verdiskaping i 2021	Mill kr	Endring i % 2015-2021
a. Jordbruk og husdyrhold	16,6	13 %
b. Skogbruk	4,0	5 %
c. Tilleggsnæringer	7,4	
d. Reindrift	3,7	
e. Landbruksrelatert industri	12,6	
f. Øvrige ringvirkninger privat/offentlig	14,0	
<b>Sum (a-f) landbruksrelatert verdiskaping i kommunen</b>	<b>58,4</b>	

#### Landbruk og landbruksrelaterte sysselsatte i kommunen i 2021

Antall sysselsatte i landbruk og -relatert virksomhet	76
Landbruksrelatert andel av all sysselsetting i kommunen	23 %

#### Produksjoner i mill kr 2021 og 2015



Om Tydal kommune kan man merke seg:

- kumelk er en bærebjelke i jordbruket av økende betydning
- reindrifta er større enn sau og ammeku til sammen
- skogbruket har økt hogsten, sysselsettinga og verdiskapinga
- landbruksrelatert industri har et lite sagbruk og en trevarebedrift
- 23 % av all sysselsetting i kommunen er landbruksavhengig

# Trondheimsregionen

- Malvik, Trondheim, Melhus

Kommune

Trondheimsregionen

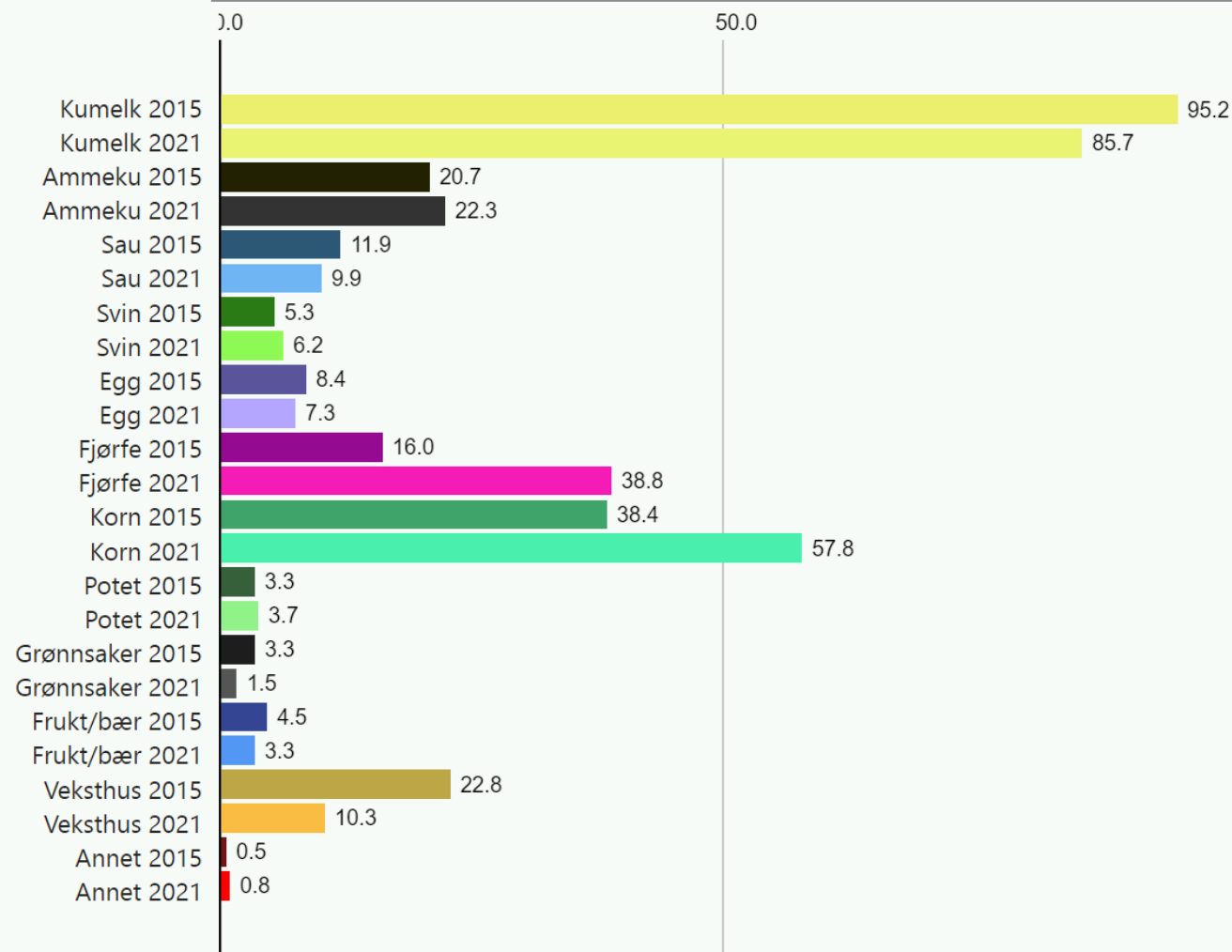
Offentlig statistikk i antall for 2021	Mill kr	Endring i % 2015-2021
Jordbruksareal med arealtilskudd, dekar	145 779	-1 %
Produktivt skogareal dekar	659 335	-2 %
Landbrukseiendommer i antall	1 718	2 %
Jordbruksbedrifter i antall	535	-9 %
Tømmeravvirking for salg i kubikkmeter	96 920	-23 %

Landbruksrelatert verdiskaping i 2021	Mill kr	Endring i % 2015-2021
a. Jordbruk og husdyrhold	247,6	8 %
b. Skogbruk	57,2	26 %
c. Tilleggsnæringer	90,9	
d. Reindrift	0,0	
e. Landbruksrelatert industri	2 596,4	
f. Øvrige ringvirkninger privat/offentlig	1 856,3	
<b>Sum (a-f) landbruksrelatert verdiskaping i kommunen</b>	<b>4 837,9</b>	

#### Landbruk og landbruksrelaterte sysselsatte i kommunen i 2021

Antall sysselsatte i landbruk og -relatert virksomhet	5 070
Landbruksrelatert andel av all sysselsetting i kommunen	4 %

#### Produksjoner i mill kr 2021 og 2015



Om Trondheimsregionen kan man merke seg:

- kun Trondheim, Melhus og Malvik er med her for å unngå overlapp
- varierte driftsformer men med nedgangsnæringa kumelk som størst
- skogbruket øker verdiskapinga pga. prisøkning og økt sysselsetting
- landbruksrelatert industri med 2,6 mrd. kr i verdiskaping
- 4 % av all sysselsetting i regionen er landbruksavhengig





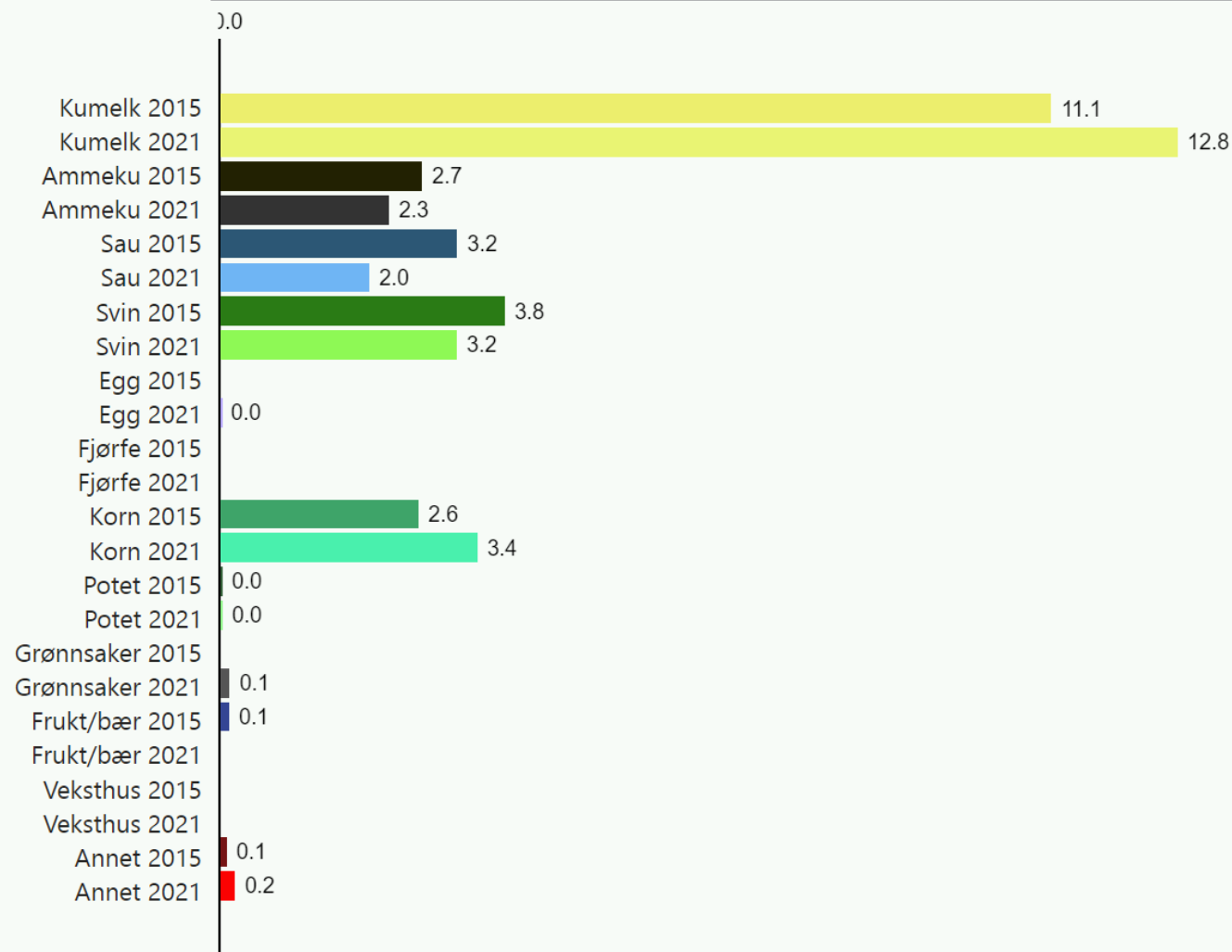
Offentlig statistikk i antall for 2021	Mill kr	Endring i % 2015-2021
Jordbruksareal med arealtilskudd, dekar	13 318	-6 %
Produktivt skogareal dekar	111 625	-0 %
Landbrukseiendommer i antall	160	4 %
Jordbruksbedrifter i antall	60	-10 %
Tømmeravvirking for salg i kubikkmeter	31 057	52 %

Landbruksrelatert verdiskaping i 2021	Mill kr	Endring i % 2015-2021
a. Jordbruk og husdyrhold	24,0	1 %
b. Skogbruk	9,8	30 %
c. Tilleggsnæringer	10,8	
d. Reindrift	0,0	
e. Landbruksrelatert industri	478,3	
f. Øvrige ringvirkninger privat/offentlig	140,7	
<b>Sum (a-f) landbruksrelatert verdiskaping i kommunen</b>	<b>663,6</b>	

#### Landbruk og landbruksrelaterte sysselsatte i kommunen i 2021

Antall sysselsatte i landbruk og -relatert virksomhet	620
Landbruksrelatert andel av all sysselsetting i kommunen	18 %

#### Produksjoner i mill kr 2021 og 2015



Om Malvik kommune kan man merke seg:

- kumelk har stabil grovfôrproduksjon i sum og små endringer innen jordbruket
- innen skogbruket har man økt hogsten, sysselsettinga og verdiskapinga kraftig
- tilleggsnæringer utgjør mye i forhold til primærnæringene forøvrig
- landbruksrelatert industri er svært stor pga. Nortura sitt anlegg i kommunen
- 18 % av all sysselsetting i kommunen er landbruksavhengig

Kommune

Trondheim

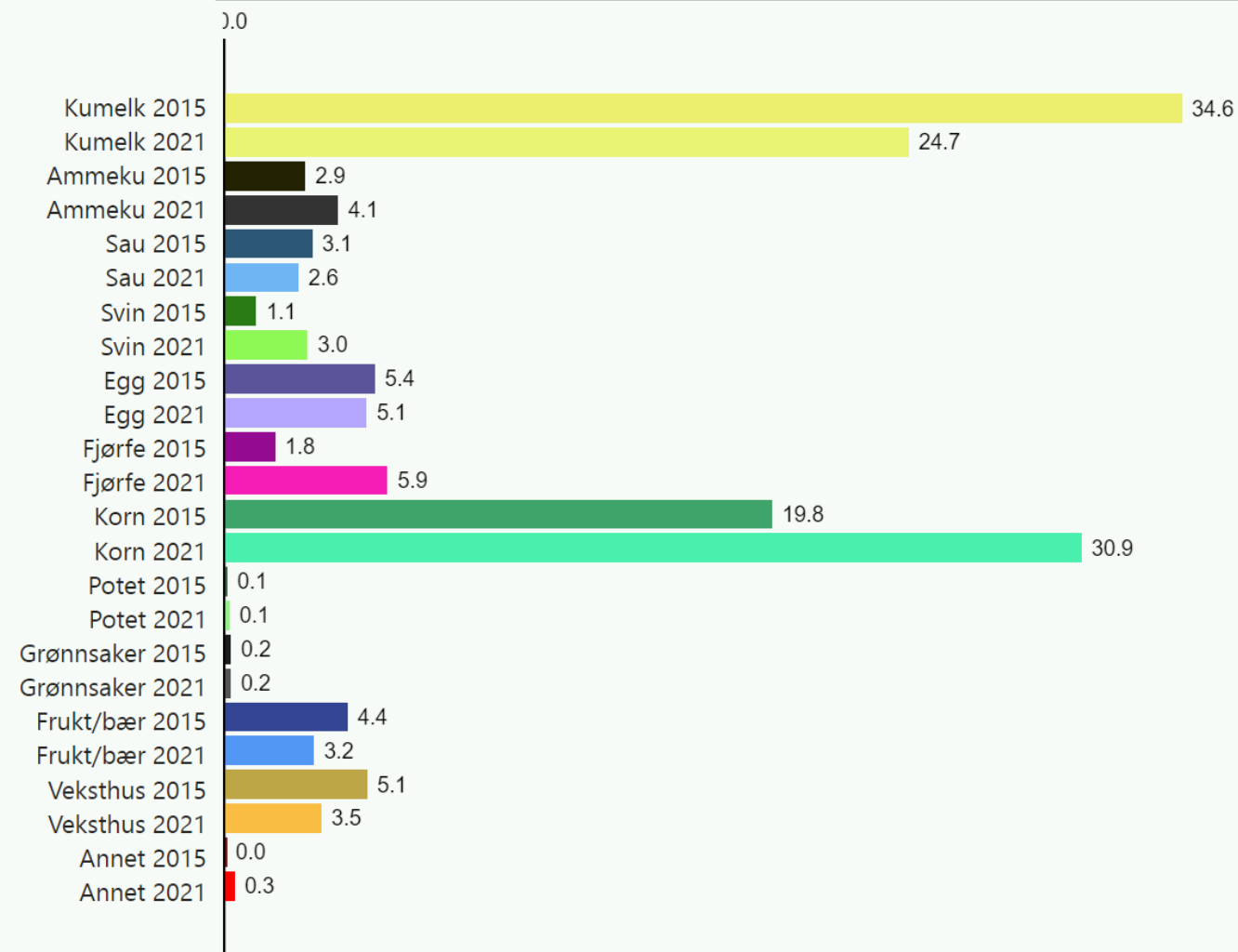
Offentlig statistikk i antall for 2021	Mill kr	Endring i % 2015-2021
Jordbruksareal med arealtilskudd, dekar	63 241	-1 %
Produktivt skogareal dekar	223 379	-5 %
Landbrukseiendommer i antall	755	2 %
Jordbruksbedrifter i antall	240	-7 %
Tømmeravvirking for salg i kubikkmeter	21 776	-8 %

Landbruksrelatert verdiskaping i 2021	Mill kr	Endring i % 2015-2021
a. Jordbruk og husdyrhold	83,5	7 %
b. Skogbruk	28,4	199 %
c. Tilleggsnæringer	46,1	
d. Reindrift	0,0	
e. Landbruksrelatert industri	2 031,2	
f. Øvrige ringvirkninger privat/offentlig	1 597,4	
<b>Sum (a-f) landbruksrelatert verdiskaping i kommunen</b>	<b>3 776,1</b>	

#### Landbruk og landbruksrelaterte sysselsatte i kommunen i 2021

Antall sysselsatte i landbruk og -relatert virksomhet	3 928
Landbruksrelatert andel av all sysselsetting i kommunen	3 %

#### Produksjoner i mill kr 2021 og 2015



Om Trondheim kommune kan man merke seg:

- mye relatert industri og handel gir 3,8 mrd. kr i landbruksverdiskaping i 2021
- innen jordbruket går melk ned, mens korn tok seg opp voldsomt
- innen skogbruket har verdiskapinga økt pga. priser og flere sysselsatte
- dyrka areal og skogareal gikk klart ned fra 2015-2021
- 3 % av all sysselsetting i kommunen er landbruksavhengig

Kommune

Melhus

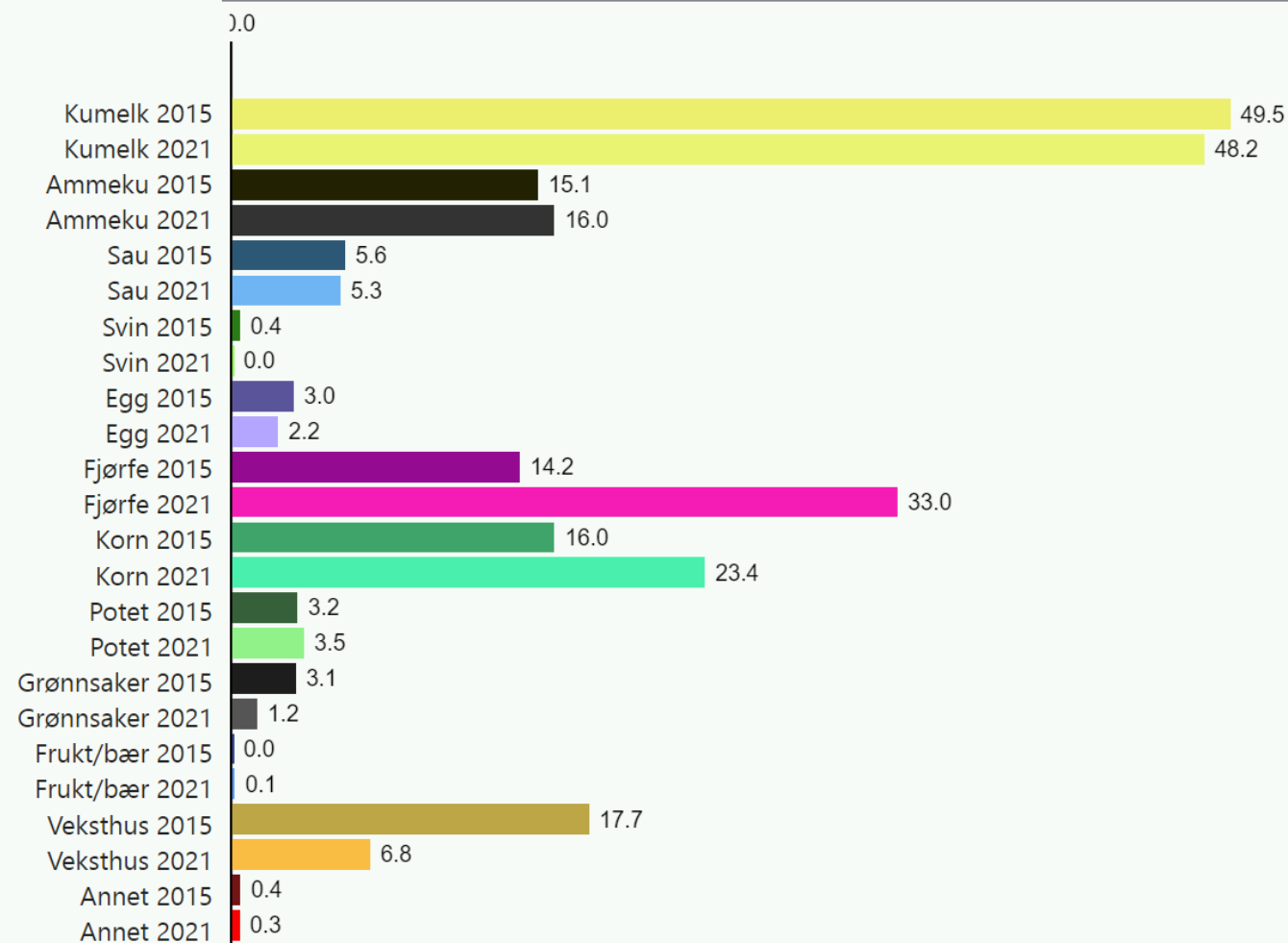
Offentlig statistikk i antall for 2021	Mill kr	Endring i % 2015-2021
Jordbruksareal med arealtilskudd, dekar	69 220	0 %
Produktivt skogareal dekar	324 331	-1 %
Landbrukseiendommer i antall	803	2 %
Jordbruksbedrifter i antall	235	-12 %
Tømmeravvirking for salg i kubikkmeter	44 087	-46 %

Landbruksrelatert verdiskaping i 2021	Mill kr	Endring i % 2015-2021
a. Jordbruk og husdyrhold	140,1	9 %
b. Skogbruk	18,9	-33 %
c. Tilleggsnæringer	34,0	
d. Reindrift	0,0	
e. Landbruksrelatert industri	86,9	
f. Øvrige ringvirkninger privat/offentlig	118,2	
<b>Sum (a-f) landbruksrelatert verdiskaping i kommunen</b>	<b>398,1</b>	

#### Landbruk og landbruksrelaterte sysselsatte i kommunen i 2021

Antall sysselsatte i landbruk og -relatert virksomhet	522
Landbruksrelatert andel av all sysselsetting i kommunen	10 %

#### Produksjoner i mill kr 2021 og 2015



Om Melhus kommune kan man merke seg:

- det er mer varierte driftsformer enn svært mange andre kommuner
- særlig fjørfe men også korn øker i verdiskaping, veksthus går ned
- skogbruket hadde svært høy hogst i 2015, øker verdiskapingen pga. sysselsatte
- tilleggsnæringer er viktig pga lakseelv
- 10 % av all sysselsetting i kommunen er landbruksavhengig

# Orkdalsregionen

- Skaun, Orkland, Heim, Rindal, Hitra, Frøya

Kommune

Orkdalsregionen

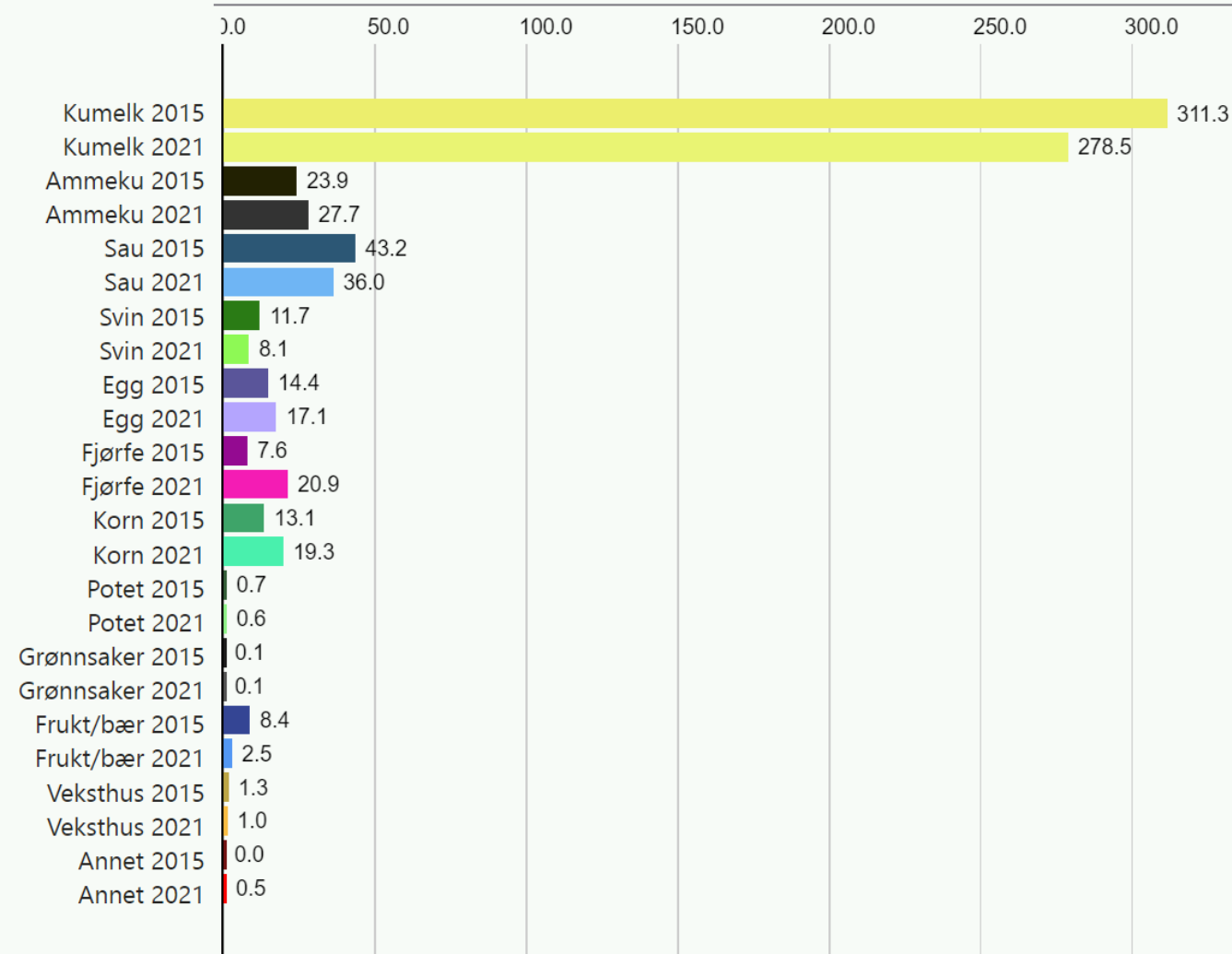
Offentlig statistikk i antall for 2021	Mill kr	Endring i % 2015-2021
Jordbruksareal med arealtilskudd, dekar	207 347	0 %
Produktivt skogareal dekar	1 303 523	0 %
Landbrukseiendommer i antall	3 754	2 %
Jordbruksbedrifter i antall	754	-15 %
Tømmeravvirking for salg i kubikkmeter	151 940	10 %

Landbruksrelatert verdiskaping i 2021	Mill kr	Endring i % 2015-2021
a. Jordbruk og husdyrhold	412,3	-5 %
b. Skogbruk	59,2	19 %
c. Tilleggsnæringer	105,4	
d. Reindrift	1,0	
e. Landbruksrelatert industri	705,7	
f. Øvrige ringvirkninger privat/offentlig	521,2	
<b>Sum (a-f) landbruksrelatert verdiskaping i kommunen</b>	<b>1 804,9</b>	

#### Landbruk og landbruksrelaterte sysselsatte i kommunen i 2021

Antall sysselsatte i landbruk og -relatert virksomhet	2 384
Landbruksrelatert andel av all sysselsetting i kommunen	12 %

#### Produksjoner i mill kr 2021 og 2015



Om Orkdalsregionen kan man merke seg:

- Skaun, Orkland, Heim, Rindal, Hitra, Frøya
- nedgang i bærebjelken melk, gir nedgang i verdiskaping jordbruk
- skogbruket øker verdiskapinga pga. hogst og priser
- landbruksrelatert industri er variert og med 0,7 mrd. kr i verdiskaping
- 12 % av all sysselsetting i regionen er landbruksavhengig

Kommune

Skaun



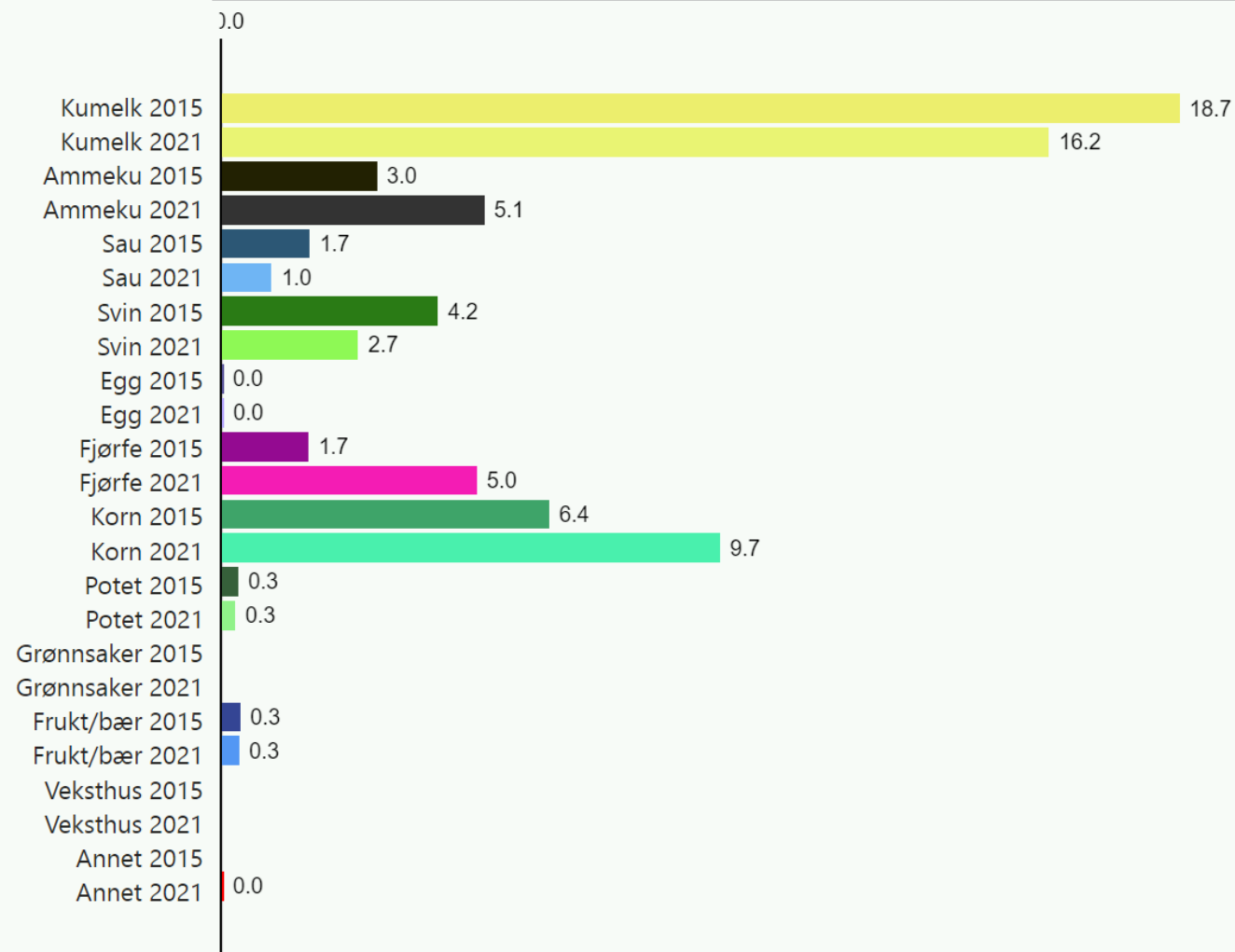
Offentlig statistikk i antall for 2021	Mill kr	Endring i % 2015-2021
Jordbruksareal med arealtilskudd, dekar	29 613	2 %
Produktivt skogareal dekar	135 141	-1 %
Landbrukseiendommer i antall	394	1 %
Jordbruksbedrifter i antall	128	-10 %
Tømmeravvirking for salg i kubikkmeter	21 852	80 %

Landbruksrelatert verdiskaping i 2021	Mill kr	Endring i % 2015-2021
a. Jordbruk og husdyrhold	40,3	10 %
b. Skogbruk	14,0	221 %
c. Tilleggsnæringer	11,3	
d. Reindrift	0,0	
e. Landbruksrelatert industri	28,8	
f. Øvrige ringvirkninger privat/offentlig	30,5	
<b>Sum (a-f) landbruksrelatert verdiskaping i kommunen</b>	<b>124,9</b>	

#### Landbruk og landbruksrelaterte sysselsatte i kommunen i 2021

Antall sysselsatte i landbruk og -relatert virksomhet	164
Landbruksrelatert andel av all sysselsetting i kommunen	10 %

#### Produksjoner i mill kr 2021 og 2015



Om Skaun kommune kan man merke seg:

- grovfôrproduksjonene er i sum ganske stabile
- korn og fjørfe har en betydelig økning
- skogbruket har stor økning hogst, men fall i sysselsetting
- landbruksrelatert industri er dominert av Norgesmøllene
- 10 % av all sysselsetting i kommunen er landbruksavhengig

Kommune

Orkland

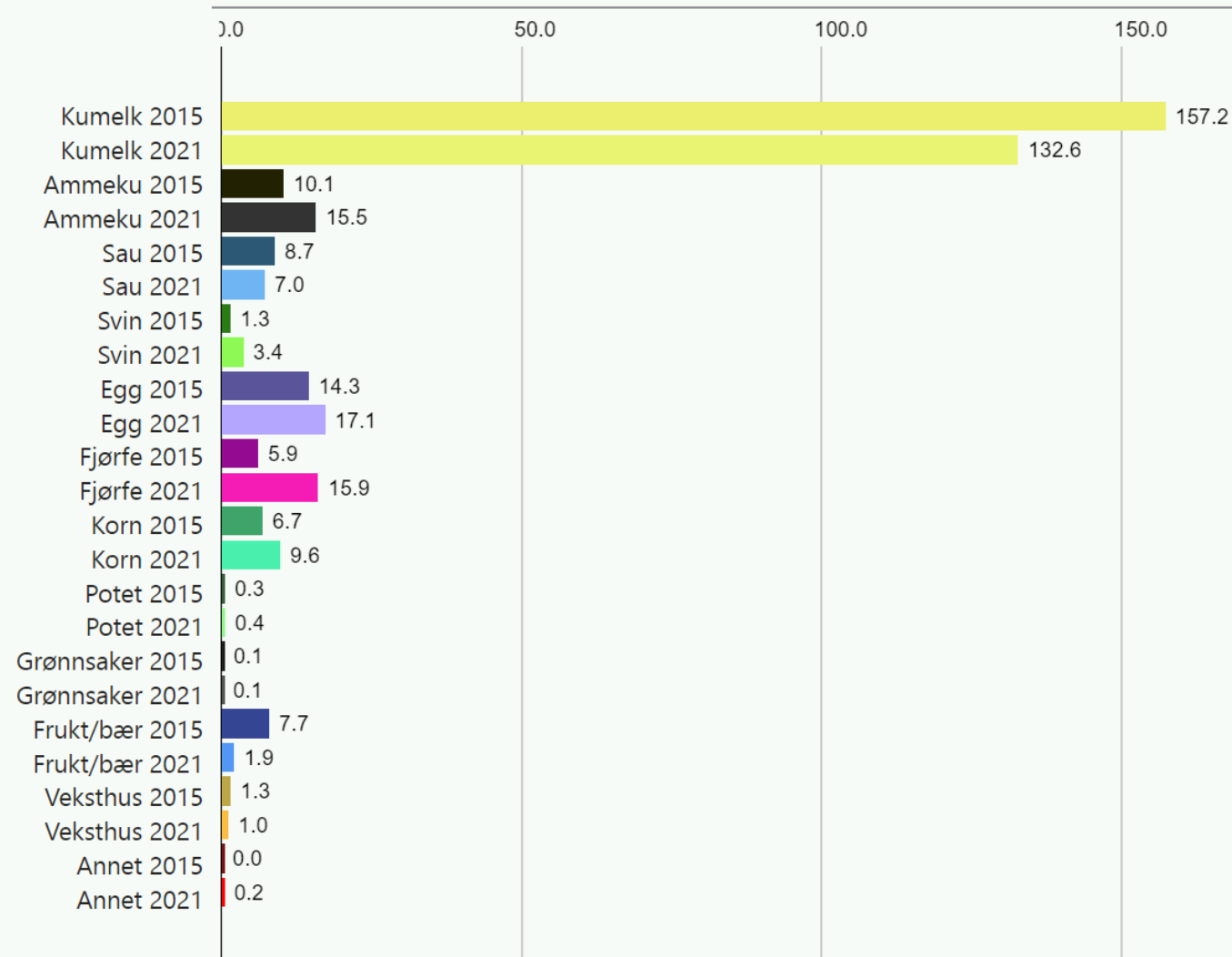
Offentlig statistikk i antall for 2021	Mill kr	Endring i % 2015-2021
Jordbruksareal med arealtilskudd, dekar	94 921	0 %
Produktivt skogareal dekar	640 393	2 %
Landbrukseiendommer i antall	1 325	3 %
Jordbruksbedrifter i antall	295	-14 %
Tømmeravvirking for salg i kubikkmeter	80 133	-4 %

Landbruksrelatert verdiskaping i 2021	Mill kr	Endring i % 2015-2021
a. Jordbruk og husdyrhold	204,8	-4 %
b. Skogbruk	27,8	-6 %
c. Tilleggsnæringer	51,9	
d. Reindrift	0,5	
e. Landbruksrelatert industri	508,0	
f. Øvrige ringvirkninger privat/offentlig	290,5	
<b>Sum (a-f) landbruksrelatert verdiskaping i kommunen</b>	<b>1 083,4</b>	

#### Landbruk og landbruksrelaterte sysselsatte i kommunen i 2021

Antall sysselsatte i landbruk og -relatert virksomhet	1 283
Landbruksrelatert andel av all sysselsetting i kommunen	15 %

#### Produksjoner i mill kr 2021 og 2015



Om Orkland kan man merke seg:

- grenseendringene med Snilfjord bl.a. er tatt hensyn til
- kumelk er bærebjelke i jordbruket i sterk nedgang
- skogbruket øker verdiskapinga pga priser og sysselsetting
- fjørfe øker og kyllingfabrikk er med for landbruksrelatert industri
- 15 % av all sysselsetting i kommunen er landbruksavhengig

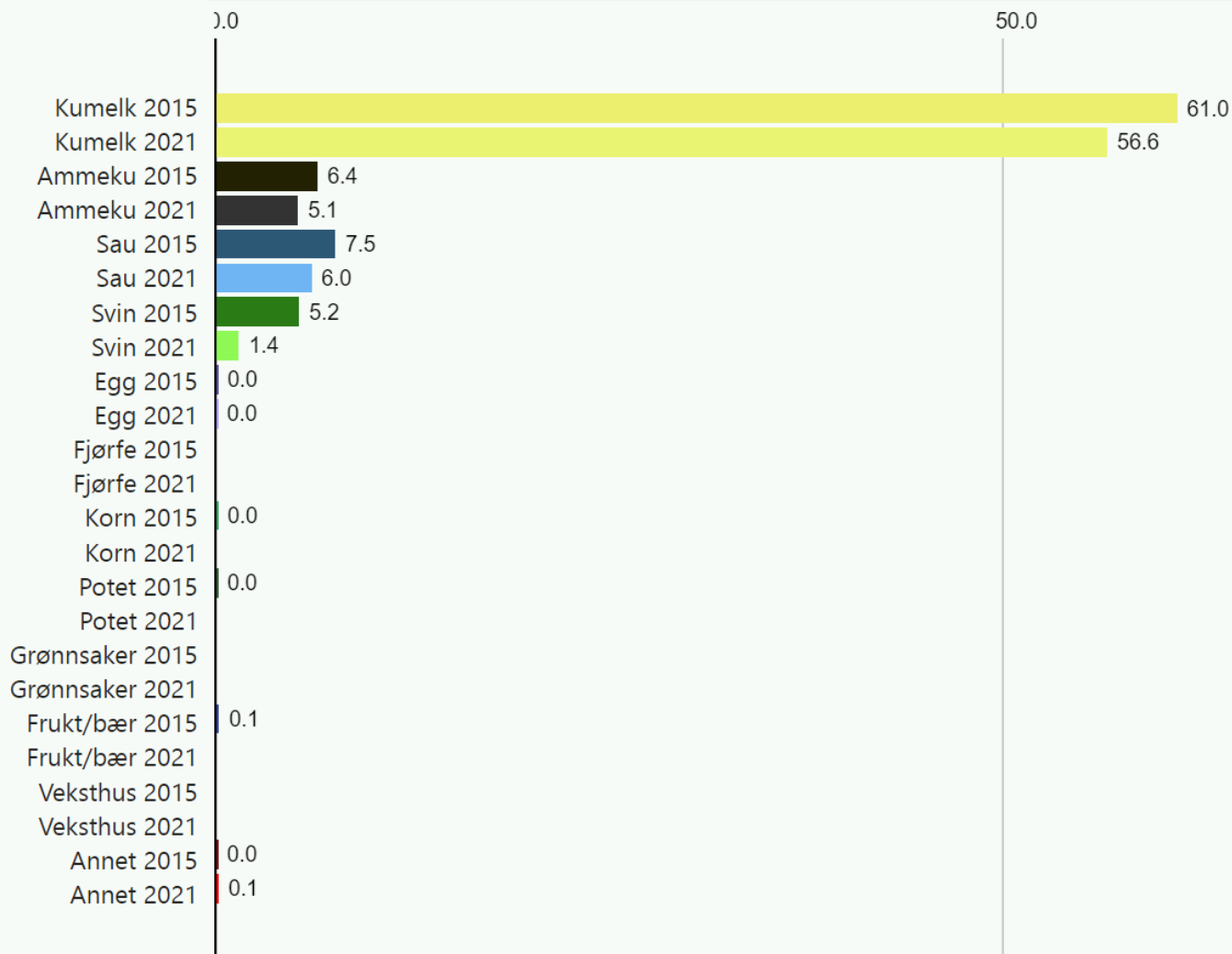
## Produksjoner i mill kr 2021 og 2015

Offentlig statistikk i antall for 2021	Mill kr	Endring i % 2015-2021
Jordbruksareal med arealtilskudd, dekar	35 882	-1 %
Produktivt skogareal dekar	295 243	1 %
Landbrukseiendommer i antall	726	3 %
Jordbruksbedrifter i antall	150	-17 %
Tømmeravvirking for salg i kubikkmeter	30 096	0 %

Landbruksrelatert verdiskaping i 2021	Mill kr	Endring i % 2015-2021
a. Jordbruk og husdyrhold	69,2	-14 %
b. Skogbruk	11,4	3 %
c. Tilleggsnæringer	20,5	
d. Reindrift	0,0	
e. Landbruksrelatert industri	83,4	
f. Øvrige ringvirkninger privat/offentlig	144,2	
<b>Sum (a-f) landbruksrelatert verdiskaping i kommunen</b>	<b>328,6</b>	

### Landbruk og landbruksrelaterte sysselsatte i kommunen i 2021

Antall sysselsatte i landbruk og -relatert virksomhet	640
Landbruksrelatert andel av all sysselsetting i kommunen	23 %



Om Heim kommune kan man merke seg:

- det er estimert areal/produksjon fra oppdelingen av Snillfjord
- kumelk er bærebjelken, men av fallende betydning
- skogbruket øker verdiskapinga gpga sysselsetting og priser
- landbruksrelatert industri er dominert av Lian Vinduer AS.
- 17 % av all sysselsetting i kommunen er landbruksavhengig



Kommune Rindal 

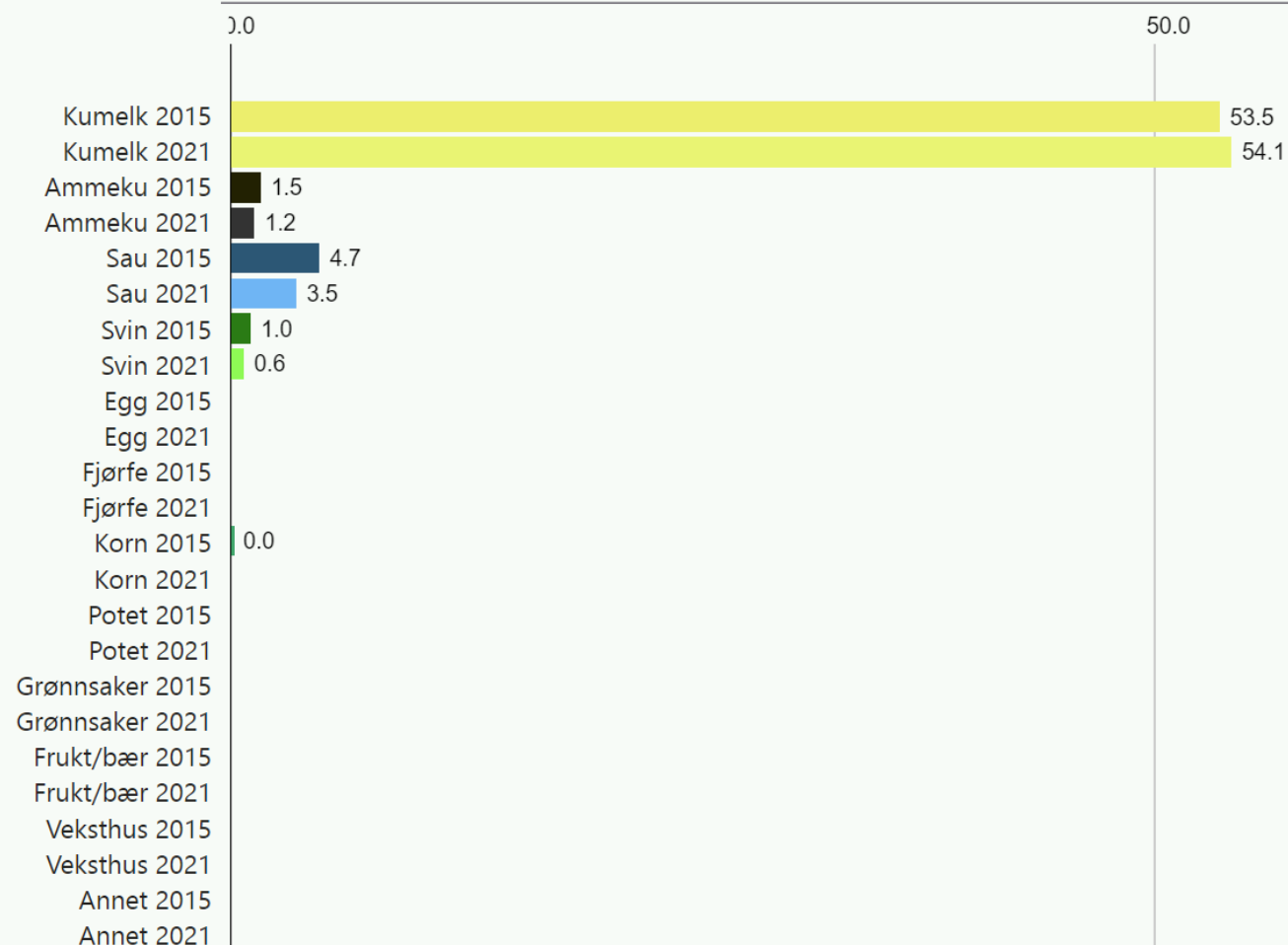
Offentlig statistikk i antall for 2021	Mill kr	Endring i % 2015-2021
Jordbruksareal med arealtilskudd, dekar	24 344	1 %
Produktivt skogareal dekar	130 152	-1 %
Landbrukseiendommer i antall	311	2 %
Jordbruksbedrifter i antall	72	-21 %
Tømmeravvirking for salg i kubikkmeter	15 471	32 %

Landbruksrelatert verdiskaping i 2021	Mill kr	Endring i % 2015-2021
a. Jordbruk og husdyrhold	59,4	-2 %
b. Skogbruk	5,0	19 %
c. Tilleggsnæringer	7,1	
d. Reindrift	0,5	
e. Landbruksrelatert industri	73,6	
f. Øvrige ringvirkninger privat/offentlig	35,2	
<b>Sum (a-f) landbruksrelatert verdiskaping i kommunen</b>	<b>180,8</b>	

#### Landbruk og landbruksrelaterte sysselsatte i kommunen i 2021

Antall sysselsatte i landbruk og -relatert virksomhet	194
Landbruksrelatert andel av all sysselsetting i kommunen	23 %

#### Produksjoner i mill kr 2021 og 2015



Om Rindal kommune kan man merke seg:

- kumelk har vært en stabil bærebjelke i jordbruket
- sau og ammeku går litt ned i betydning
- skogbruket øker verdiskapinga mest pga. prisøkning, ikke hogst
- landbruksrelatert industri er dominert av tre/trevarebedrifter
- Minst 23 % av all sysselsetting i kommunen er landbruksavhengig

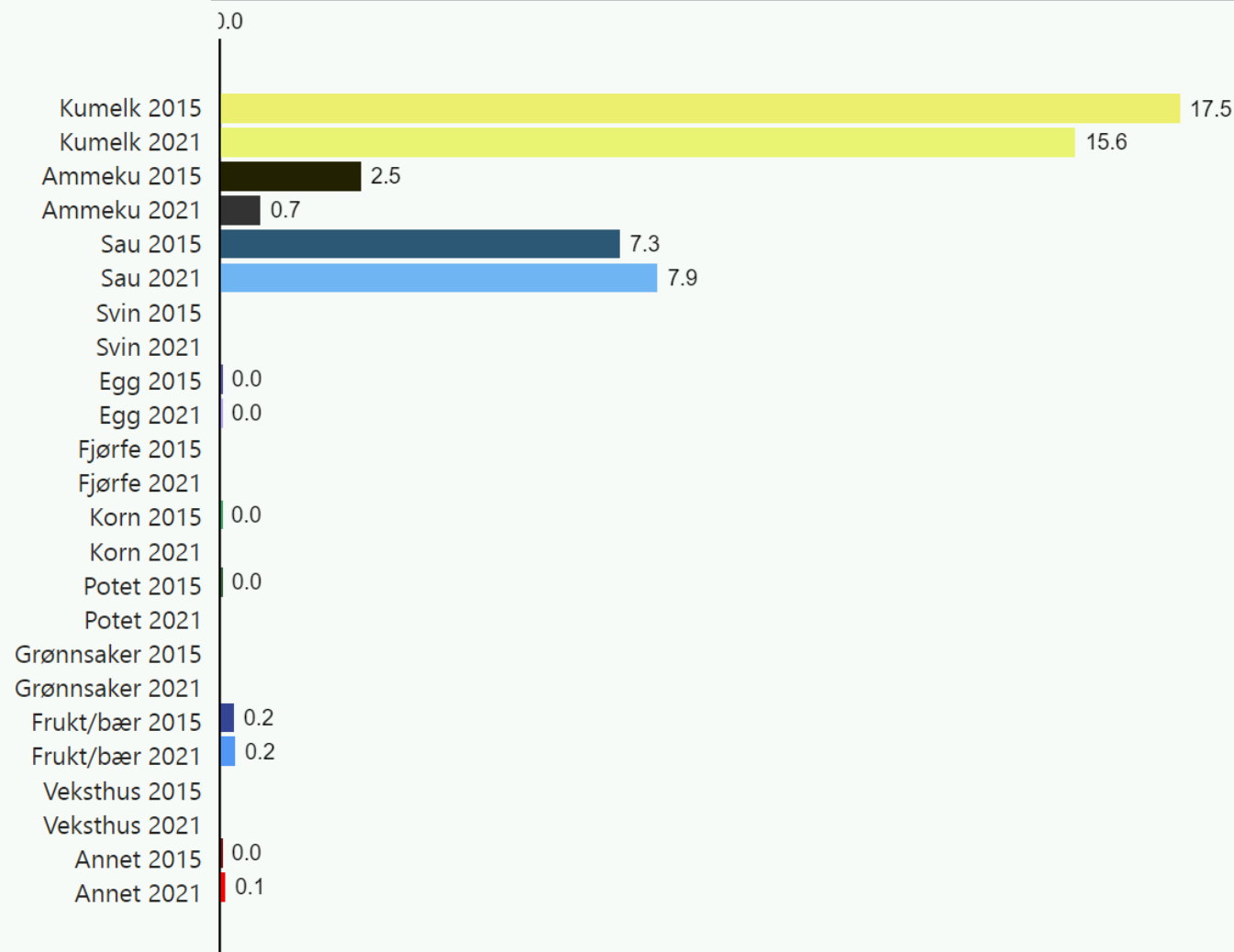
Offentlig statistikk i antall for 2021	Mill kr	Endring i % 2015-2021
Jordbruksareal med arealtilskudd, dekar	15 300	-5 %
Produktivt skogareal dekar	101 809	-9 %
Landbrukseiendommer i antall	598	3 %
Jordbruksbedrifter i antall	62	-18 %
Tømmeravvirking for salg i kubikkmeter	2 227	276 %

Landbruksrelatert verdiskaping i 2021	Mill kr	Endring i % 2015-2021
a. Jordbruk og husdyrhold	24,5	-11 %
b. Skogbruk	0,6	32 %
c. Tilleggsnæringer	11,7	
d. Reindrift	0,0	
e. Landbruksrelatert industri	0,0	
f. Øvrige ringvirkninger privat/offentlig	13,7	
<b>Sum (a-f) landbruksrelatert verdiskaping i kommunen</b>	<b>50,6</b>	

#### Landbruk og landbruksrelaterte sysselsatte i kommunen i 2021

Antall sysselsatte i landbruk og -relatert virksomhet	65
Landbruksrelatert andel av all sysselsetting i kommunen	2 %

#### Produksjoner i mill kr 2021 og 2015



Om Hitra kommune kan man merke seg:

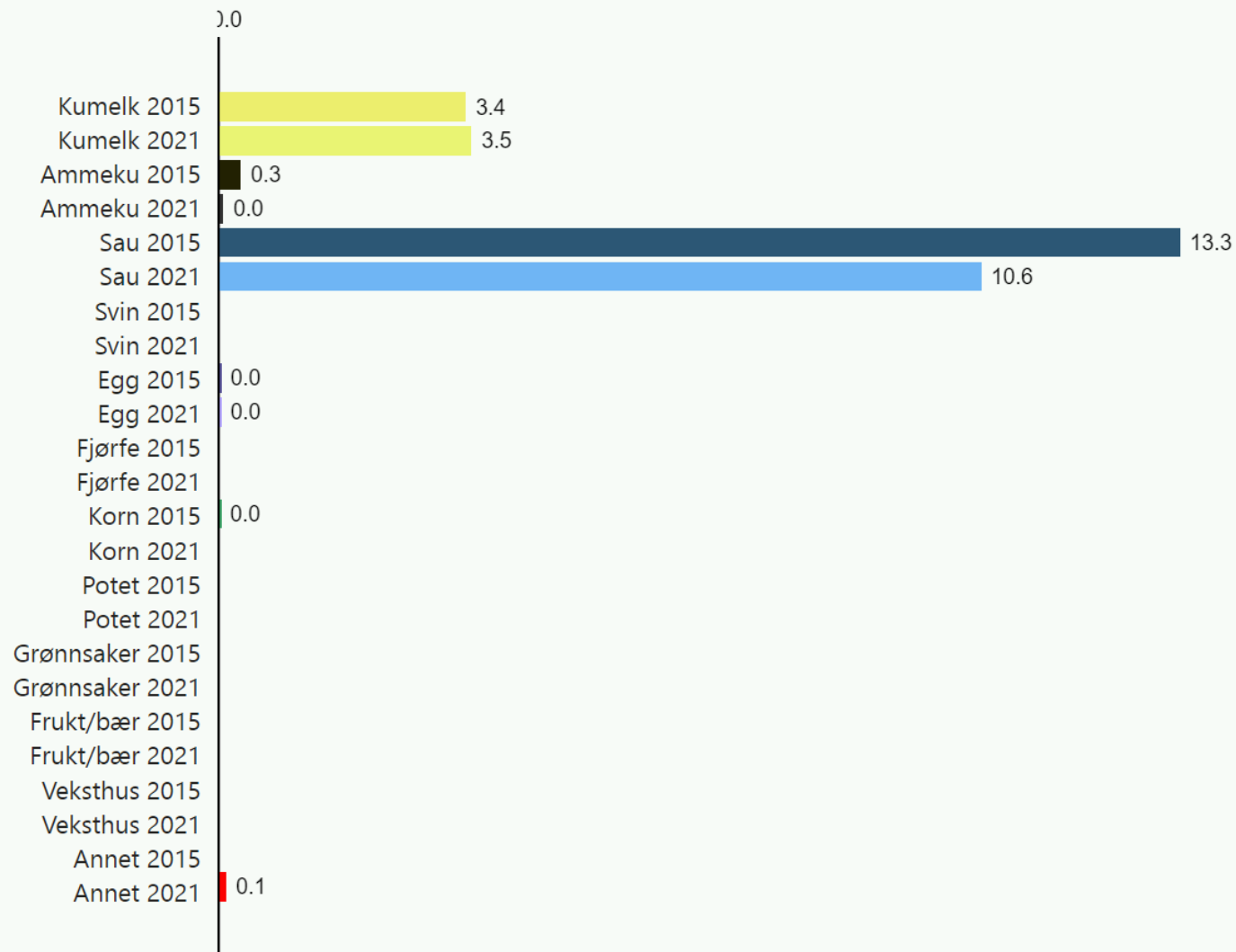
- verdiskaping i landbruk og jord- og skogareal går tilbake
- melke er bærebjelken, men stor saueneiering også
- skogbruke av lite og variabelt omfang, tilleggsnæringer større betydning
- landbruksrelatert industri finnes ikke i kommunen
- 2 % av all sysselsetting i kommunen er landbruksavhengig

Offentlig statistikk i antall for 2021	Mill kr	Endring i % 2015-2021
Jordbruksareal med arealtilskudd, dekar	7 287	4 %
Produktivt skogareal dekar	785	-15 %
Landbrukseiendommer i antall	400	-0 %
Jordbruksbedrifter i antall	47	-2 %
Tømmeravvirking for salg i kubikkmeter	2 161	

Landbruksrelatert verdiskaping i 2021	Mill kr	Endring i % 2015-2021
a. Jordbruk og husdyrhold	14,2	-17 %
b. Skogbruk	0,5	867 %
c. Tilleggsnæringer	2,9	
d. Reindrift	0,0	
e. Landbruksrelatert industri	11,9	
f. Øvrige ringvirkninger privat/offentlig	7,1	
<b>Sum (a-f) landbruksrelatert verdiskaping i kommunen</b>	<b>36,6</b>	

#### Landbruk og landbruksrelaterte sysselsatte i kommunen i 2021

Antall sysselsatte i landbruk og -relatert virksomhet	38
Landbruksrelatert andel av all sysselsetting i kommunen	1 %



Om Frøya kommune kan man merke seg:

- jordbruksareal har gått klart opp, skogarealet ned
- hovedproduksjonen er sau og der faller verdiskapinga
- Tømmeravvirking er liten og svært variabel over tid
- landbruksrelatert industri er dominert av tre/trevarebedrifter
- 1 % av all sysselsetting i kommunen er landbruksavhengig

# Trøndelag Sør

- Midtre Gauldal, Holtålen, Røros, Rennebu, Oppdal

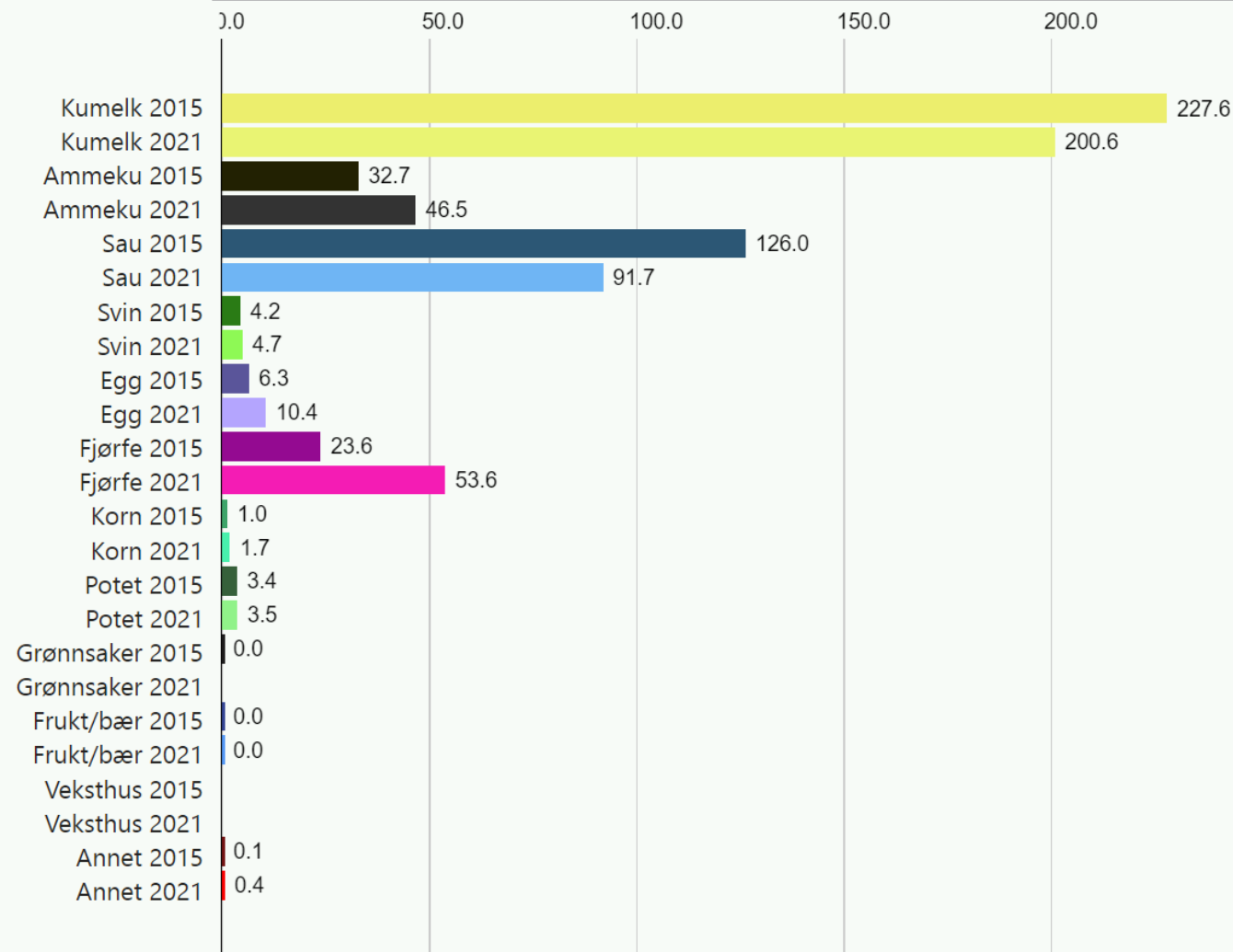
Offentlig statistikk i antall for 2021	Mill kr	Endring i % 2015-2021
Jordbruksareal med arealtilskudd, dekar	204 880	0 %
Produktivt skogareal dekar	1 188 872	-0 %
Landbrukseiendommer i antall	2 907	2 %
Jordbruksbedrifter i antall	686	-12 %
Tømmeravvirking for salg i kubikkmeter	99 311	-10 %

Landbruksrelatert verdiskaping i 2021	Mill kr	Endring i % 2015-2021
a. Jordbruk og husdyrhold	412,9	-3 %
b. Skogbruk	33,5	-13 %
c. Tilleggsnæringer	90,4	
d. Reindrift	11,3	
e. Landbruksrelatert industri	548,4	
f. Øvrige ringvirkninger privat/offentlig	521,9	
<b>Sum (a-f) landbruksrelatert verdiskaping i kommunen</b>	<b>1 618,4</b>	

#### Landbruk og landbruksrelaterte sysselsatte i kommunen i 2021

Antall sysselsatte i landbruk og -relatert virksomhet	2 371
Landbruksrelatert andel av all sysselsetting i kommunen	21 %

#### Produksjoner i mill kr 2021 og 2015



Om Trøndelag Sør-regionen kan man merke seg:

- Midtre Gauldal, Holtålen, Røros, Rennebu, Oppdal
- de store næringene kumelk og sau går ned og gir redusert verdiskaping
- skogbruket øker verdiskapinga pga priser og økt sysselsetting
- landbruksrelatert industri har 0,5 mrd. kr i verdiskaping
- 21 % av all sysselsetting i regionen er landbruksavhengig

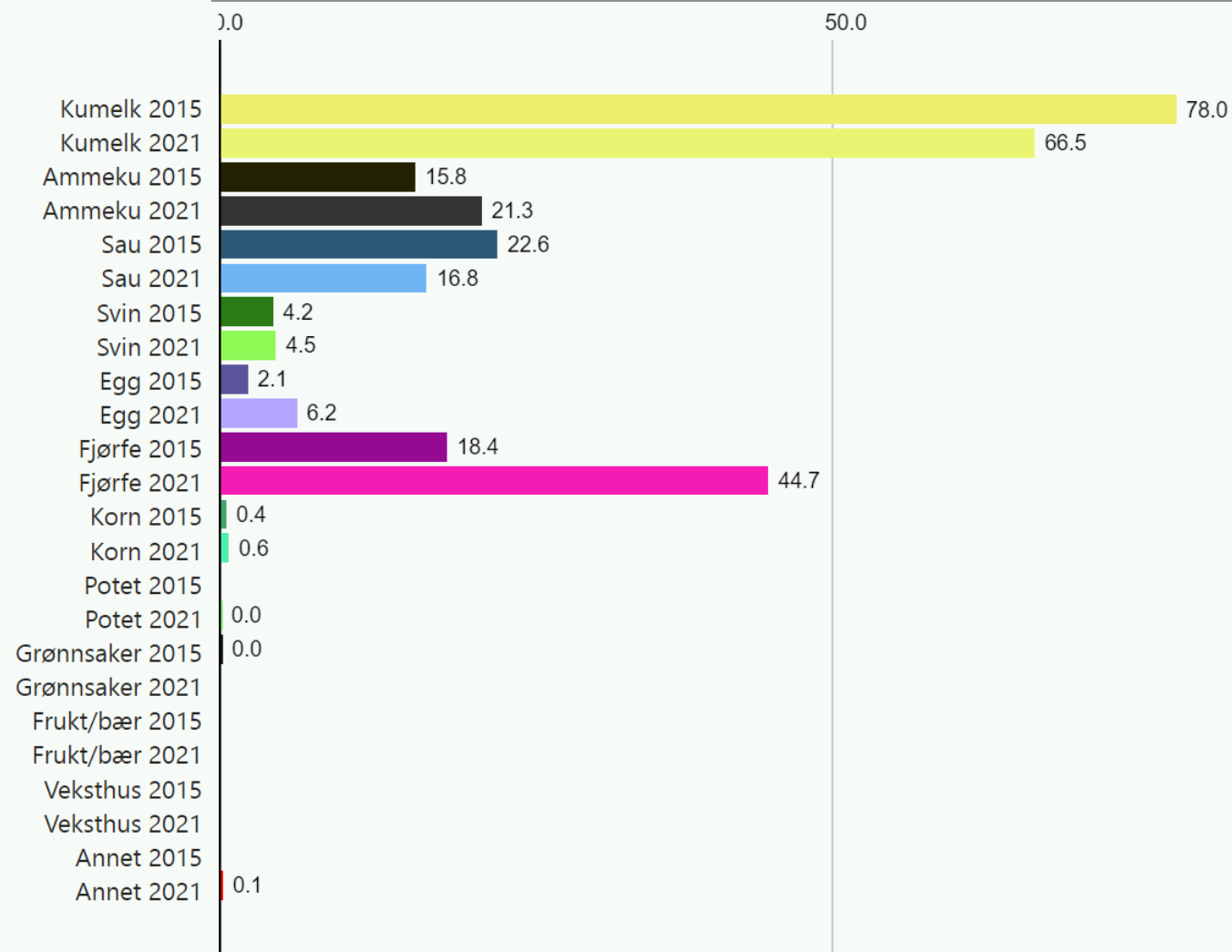
Offentlig statistikk i antall for 2021	Mill kr	Endring i % 2015-2021
Jordbruksareal med arealtilskudd, dekar	55 355	4 %
Produktivt skogareal dekar	492 093	-0 %
Landbrukseiendommer i antall	802	1 %
Jordbruksbedrifter i antall	257	-6 %
Tømmeravvirking for salg i kubikkmeter	29 112	-38 %

Landbruksrelatert verdiskaping i 2021	Mill kr	Endring i % 2015-2021
a. Jordbruk og husdyrhold	160,5	13 %
b. Skogbruk	11,8	-27 %
c. Tilleggsnæringer	31,7	
d. Reindrift	0,1	
e. Landbruksrelatert industri	247,6	
f. Øvrige ringvirkninger privat/offentlig	177,5	
<b>Sum (a-f) landbruksrelatert verdiskaping i kommunen</b>	<b>629,3</b>	

#### Landbruk og landbruksrelaterte sysselsatte i kommunen i 2021

Antall sysselsatte i landbruk og -relatert virksomhet	794
Landbruksrelatert andel av all sysselsetting i kommunen	30 %

#### Produksjoner i mill kr 2021 og 2015



Om Midtre Gauldal kommune kan man merke seg:

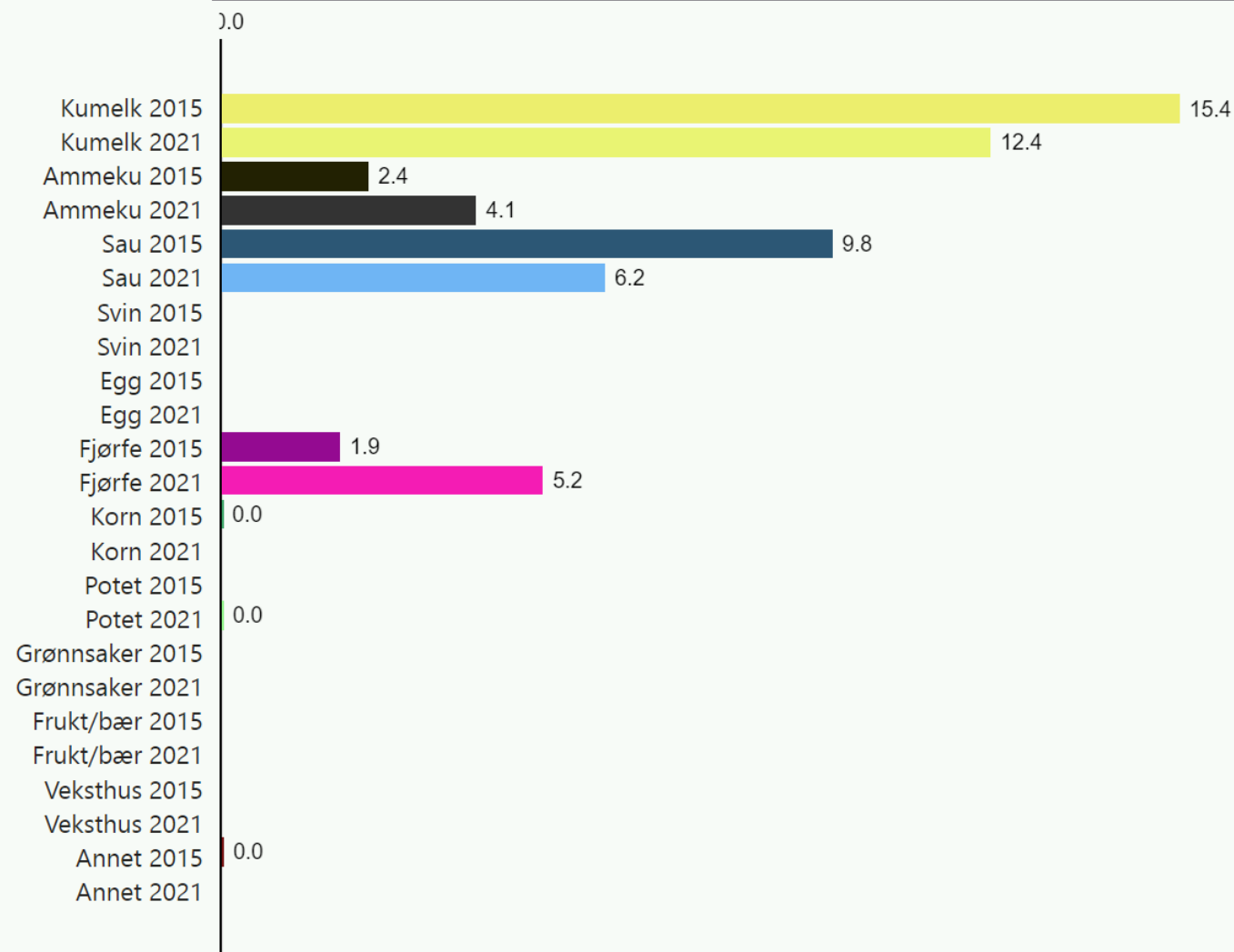
- kumelk har vært bærebjelke i jordbruket, men er av fallende betydning
- sau går like mye ned som ammeku opp, fjørfe øker veldig mye
- skogbruket har lavere hogst, men prisøkning
- tallene for industri er uten Norsk Kylling som flytta sommeren 2021
- 30 % av all sysselsetting i kommunen er likevel landbruksavhengig

Offentlig statistikk i antall for 2021	Mill kr	Endring i % 2015-2021
Jordbruksareal med arealtilskudd, dekar	16 880	4 %
Produktivt skogareal dekar	127 000	-0 %
Landbrukseiendommer i antall	493	2 %
Jordbruksbedrifter i antall	69	-4 %
Tømmeravvirking for salg i kubikkmeter	23 493	15 %

Landbruksrelatert verdiskaping i 2021	Mill kr	Endring i % 2015-2021
a. Jordbruk og husdyrhold	27,8	-6 %
b. Skogbruk	8,3	22 %
c. Tilleggsnæringer	6,3	
d. Reindrift	2,4	
e. Landbruksrelatert industri	6,5	
f. Øvrige ringvirkninger privat/offentlig	17,9	
<b>Sum (a-f) landbruksrelatert verdiskaping i kommunen</b>	<b>69,2</b>	

#### Landbruk og landbruksrelaterte sysselsatte i kommunen i 2021

Antall sysselsatte i landbruk og -relatert virksomhet	99
Landbruksrelatert andel av all sysselsetting i kommunen	16 %



Om Holtålen kommune kan man merke seg:

- kumelk og sau er bærebjelker i jordbruket av fallende betydning
- ammeku øker litt i betydning, og det gjør også fjørfe
- skogbruket øker verdiskapinga mye pga. flere sysselsatte og hogst
- tilleggsnæringer og landbruksrelatert industri utgjør like mye
- 16 % av all sysselsetting i kommunen er landbruksavhengig

Kommune

Røros

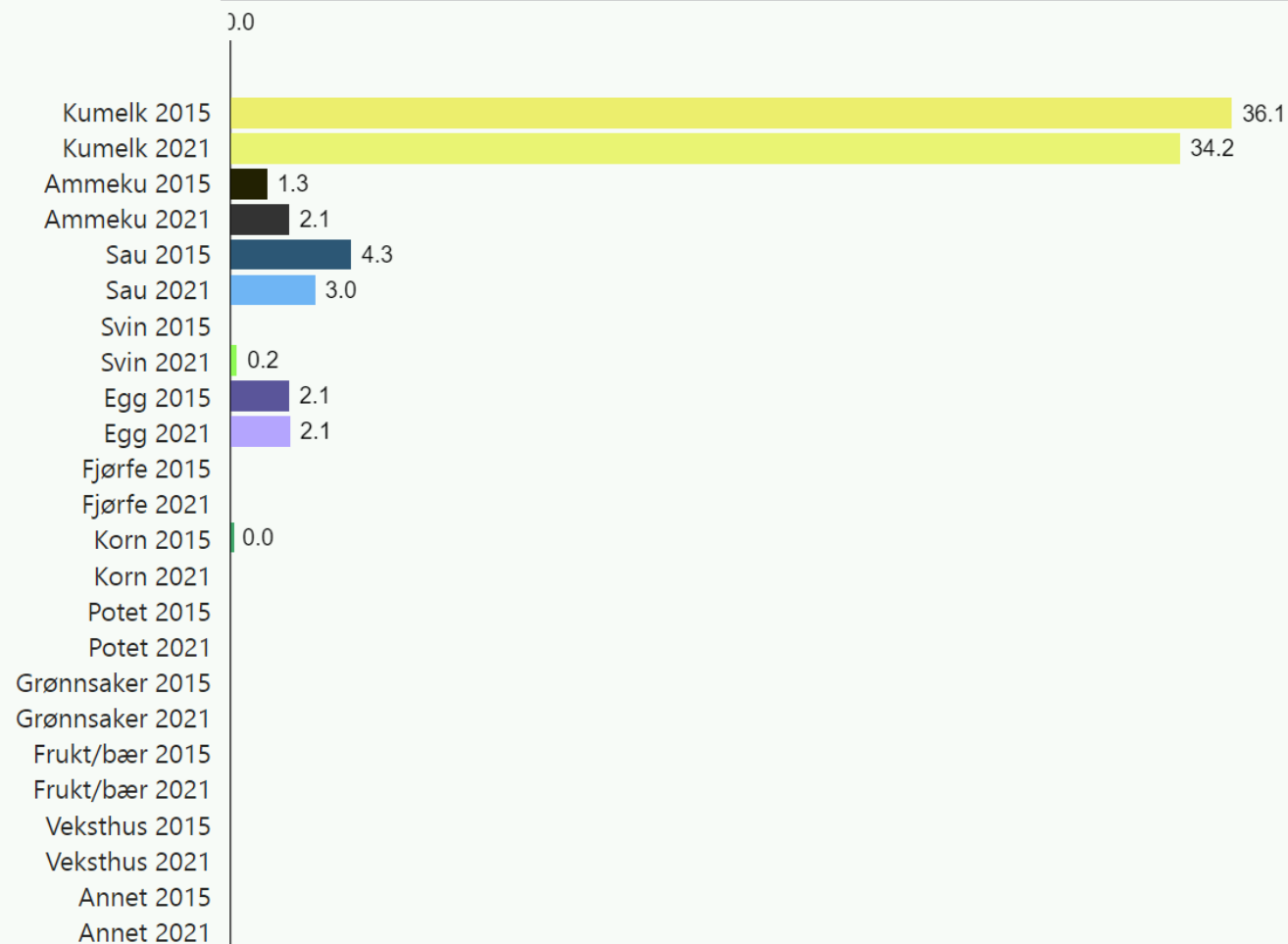
Offentlig statistikk i antall for 2021	Mill kr	Endring i % 2015-2021
Jordbruksareal med arealtilskudd, dekar	23 224	1 %
Produktivt skogareal dekar	199 102	-0 %
Landbrukseiendommer i antall	572	-1 %
Jordbruksbedrifter i antall	57	-23 %
Tømmeravvirking for salg i kubikkmeter	1 475	352 %

Landbruksrelatert verdiskaping i 2021	Mill kr	Endring i % 2015-2021
a. Jordbruk og husdyrhold	41,5	-5 %
b. Skogbruk	0,7	34 %
c. Tilleggsnæringer	15,1	
d. Reindrift	7,4	
e. Landbruksrelatert industri	167,1	
f. Øvrige ringvirkninger privat/offentlig	122,6	
<b>Sum (a-f) landbruksrelatert verdiskaping i kommunen</b>	<b>354,4</b>	

#### Landbruk og landbruksrelaterte sysselsatte i kommunen i 2021

Antall sysselsatte i landbruk og -relatert virksomhet	543
Landbruksrelatert andel av all sysselsetting i kommunen	16 %

#### Produksjoner i mill kr 2021 og 2015



Om Røros kommune kan man merke seg:

- kumelk har vært en stabil bærebjelke i jordbruket, men har nå nedgang
- sauehold er helt marginalt i det som mer er en reindriftskommune
- skogbruket er lite og med svært variabel hogst
- landbruksrelatert industri gjelder foredling fra jordbruk, rein og skog
- 16 % av all sysselsetting i kommunen er landbruksavhengig



Kommune

Rennebu



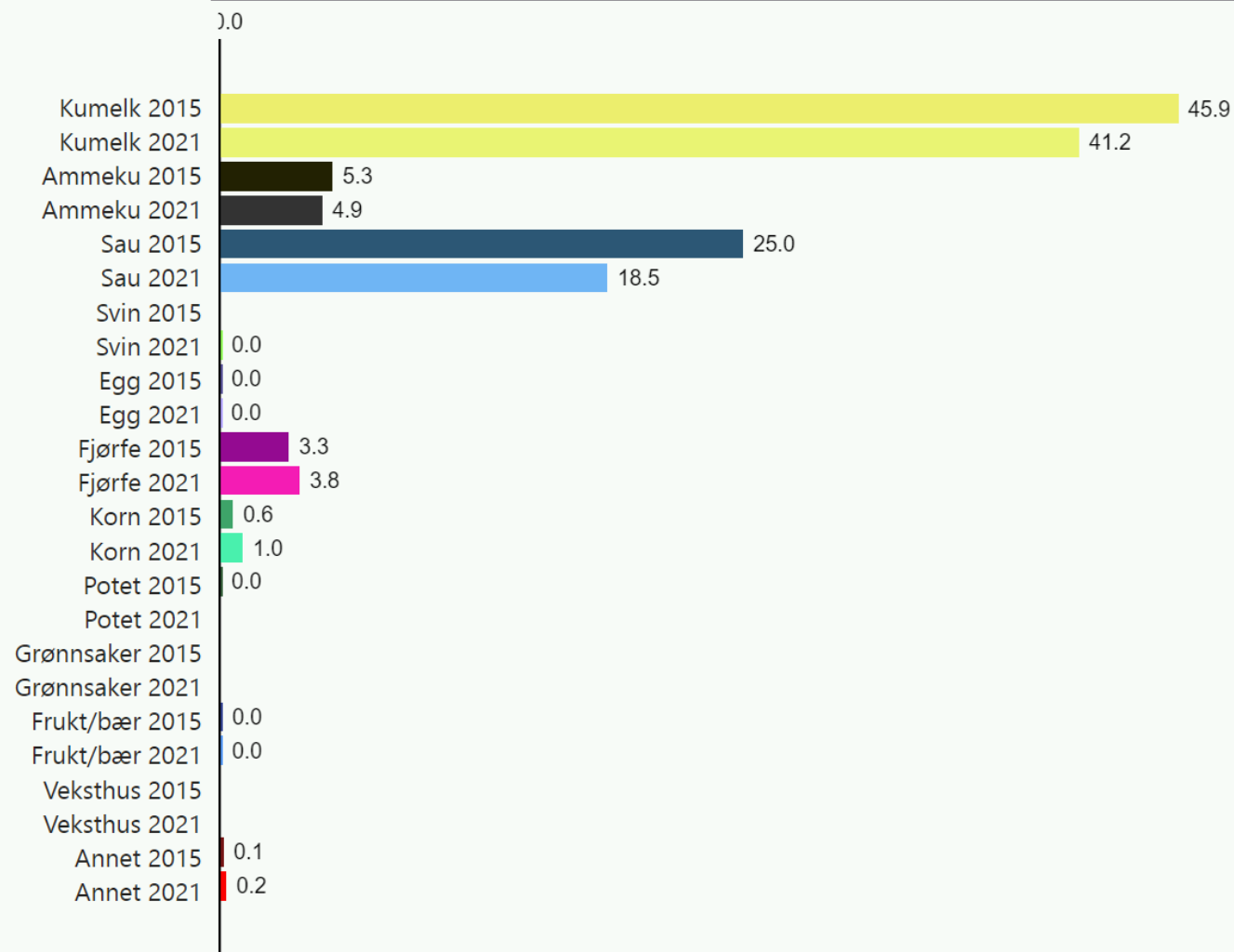
Offentlig statistikk i antall for 2021	Mill kr	Endring i % 2015-2021
Jordbruksareal med arealtilskudd, dekar	37 320	-1 %
Produktivt skogareal dekar	244 573	0 %
Landbrukseiendommer i antall	465	5 %
Jordbruksbedrifter i antall	122	-12 %
Tømmeravvirking for salg i kubikkmeter	28 850	-13 %

Landbruksrelatert verdiskaping i 2021	Mill kr	Endring i % 2015-2021
a. Jordbruk og husdyrhold	69,6	-13 %
b. Skogbruk	7,9	-28 %
c. Tilleggsnæringer	20,9	
d. Reindrift	0,7	
e. Landbruksrelatert industri	31,9	
f. Øvrige ringvirkninger privat/offentlig	71,1	
<b>Sum (a-f) landbruksrelatert verdiskaping i kommunen</b>	<b>202,1</b>	

#### Landbruk og landbruksrelaterte sysselsatte i kommunen i 2021

Antall sysselsatte i landbruk og -relatert virksomhet	348
Landbruksrelatert andel av all sysselsetting i kommunen	31 %

#### Produksjoner i mill kr 2021 og 2015



Om Rennebu kommune kan man merke seg:

- kumelk og sau som bærebjelker faller i betydning
- lakseelv og utmarksinntekter gjør tilleggsnæringer store
- skogbruket øker verdiskapinga pga. flere sysselsatte, ikke hogst
- landbruksrelatert industri er dominert av tre/trevarebedrifter
- 31 % av all sysselsetting i kommunen er landbruksavhengig

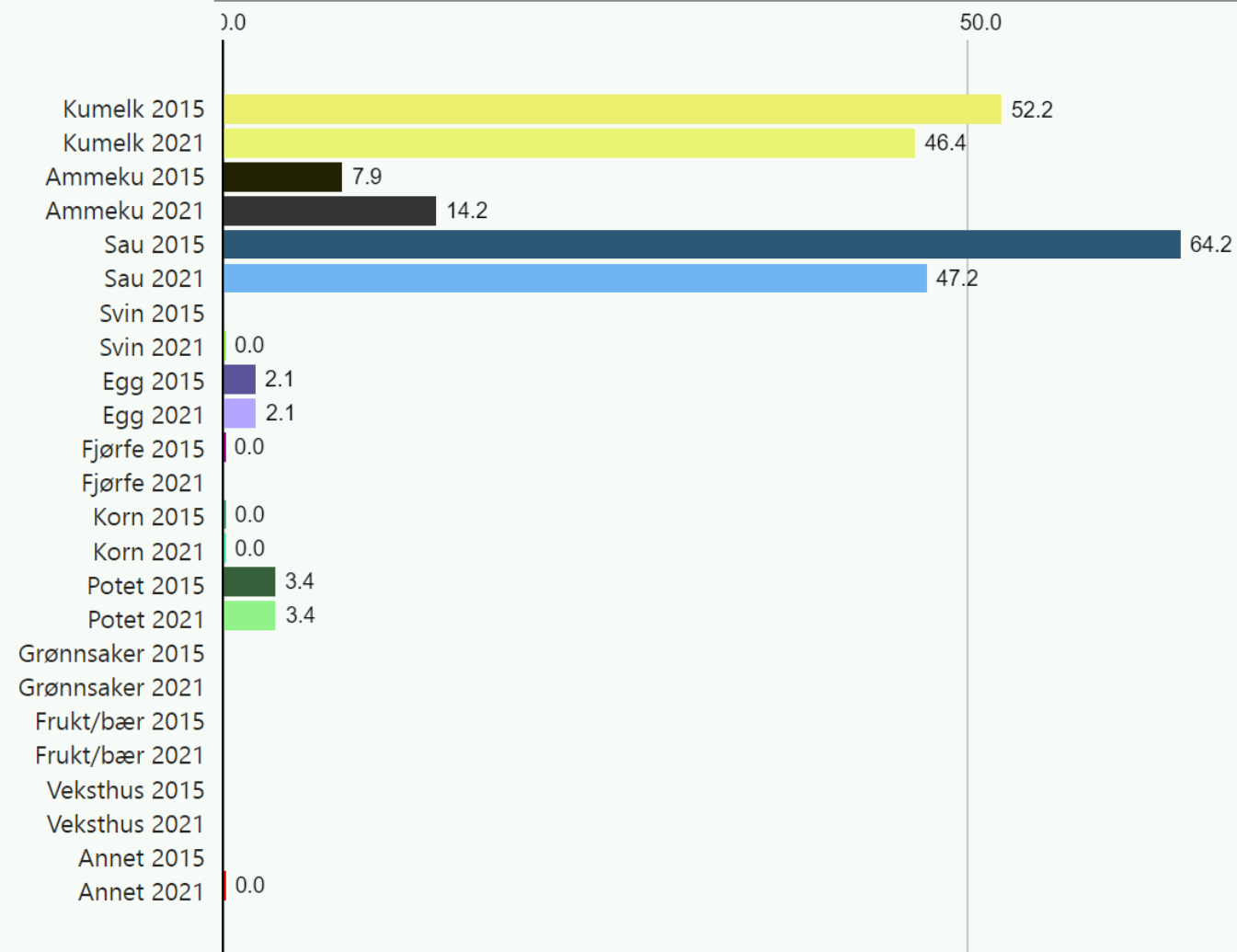
Offentlig statistikk i antall for 2021	Mill kr	Endring i % 2015-2021
Jordbruksareal med arealtilskudd, dekar	72 101	-3 %
Produktivt skogareal dekar	126 104	-0 %
Landbrukseiendommer i antall	575	4 %
Jordbruksbedrifter i antall	181	-18 %
Tømmeravvirking for salg i kubikkmeter	16 381	65 %

Landbruksrelatert verdiskaping i 2021	Mill kr	Endring i % 2015-2021
a. Jordbruk og husdyrhold	113,5	-13 %
b. Skogbruk	4,8	27 %
c. Tilleggsnæringer	16,4	
d. Reindrift	0,8	
e. Landbruksrelatert industri	95,2	
f. Øvrige ringvirkninger privat/offentlig	132,8	
<b>Sum (a-f) landbruksrelatert verdiskaping i kommunen</b>	<b>363,5</b>	

#### Landbruk og landbruksrelaterte sysselsatte i kommunen i 2021

Antall sysselsatte i landbruk og -relatert virksomhet	586
Landbruksrelatert andel av all sysselsetting i kommunen	17 %

#### Produksjoner i mill kr 2021 og 2015



Om Oppdal kommune kan man merke seg:

- sau og kumelk er bærebjelker med fallende verdiskaping
- pelsdyr med 8 mill. kr i verdiskaping er borte siden 2015
- skogbruket øker verdiskapinga pga. hogst og flere sysselsatte
- kommunen har flere typer landbruksrelatert industri
- 17 % av all sysselsetting i kommunen er landbruksavhengig



SINTEF

Teknologi for et bedre samfunn