

Kommunesider Troms

Vedlegg til Knutsen mfl. 2020.
*Verdiskaping og sysselsetting i landbruk og
landbruksbasert industri i Nord-Norge*

NIBIO rapport nr. 108, 2020



Troms



Statistikk (SSB), 2018:

Antall innbyggere	167 839
Totalt areal, km ²	25 174
Jordbruksareal i drift, km ²	244
Produktivt skogareal, km ²	2 693
Avvirkning, m ³	15 370
Antall landbrukseiendommer	12 325
Antall jordbruksforetak	851
Antall sysselsatte i primærnæring ¹⁾	2 839

1) Jordbruk, skogbruk og fiskeri

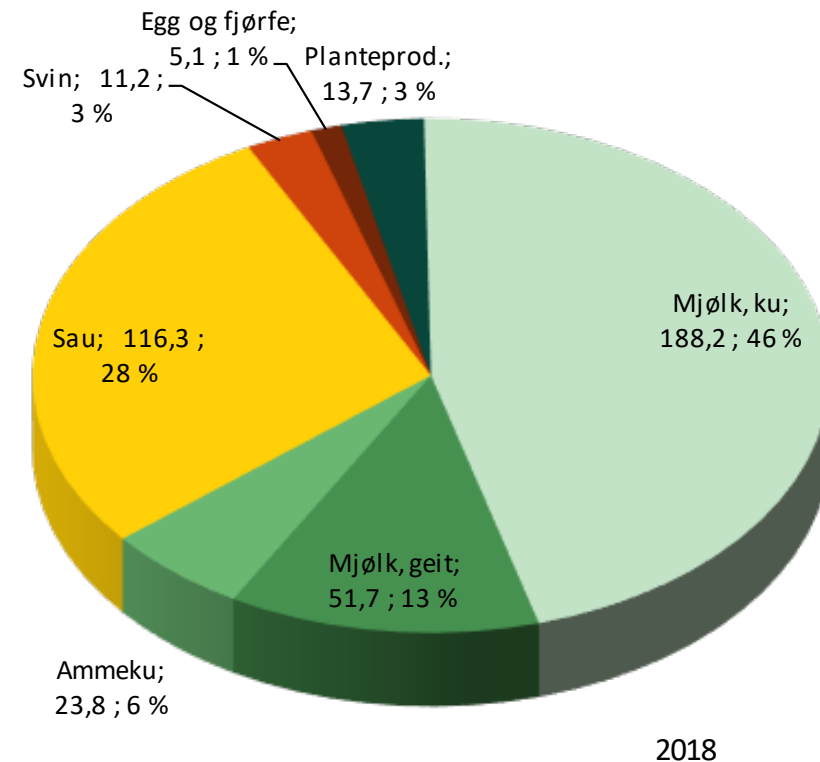
Beregninger, 2018, verdiskaping som bruttoprodukt og sysselsetting

Bruttoprodukt jordbruk, mill. kr ²⁾	410,0
Bruttoprodukt skogbruk, mill. kr	66,7
Sum bruttoprodukt primærledd, mill. kr ³⁾	1 133,5
Bruttoprodukt landbruksbasert industri, mill. kr	675,9
Årsverk à 1 845 timar, jordbruk	1 066,3
Sysselsatte personer i landbruksbasert industri ⁴⁾	659

2) Inkl. pelsdyr

3) inkl. tilleggsnæring

4) avhengig av landbruk i kom.



Verdiskaping jordbruk, bruttoprodukt, mill. kr

5401 Tromsø



Statistikk (SSB), 2018:

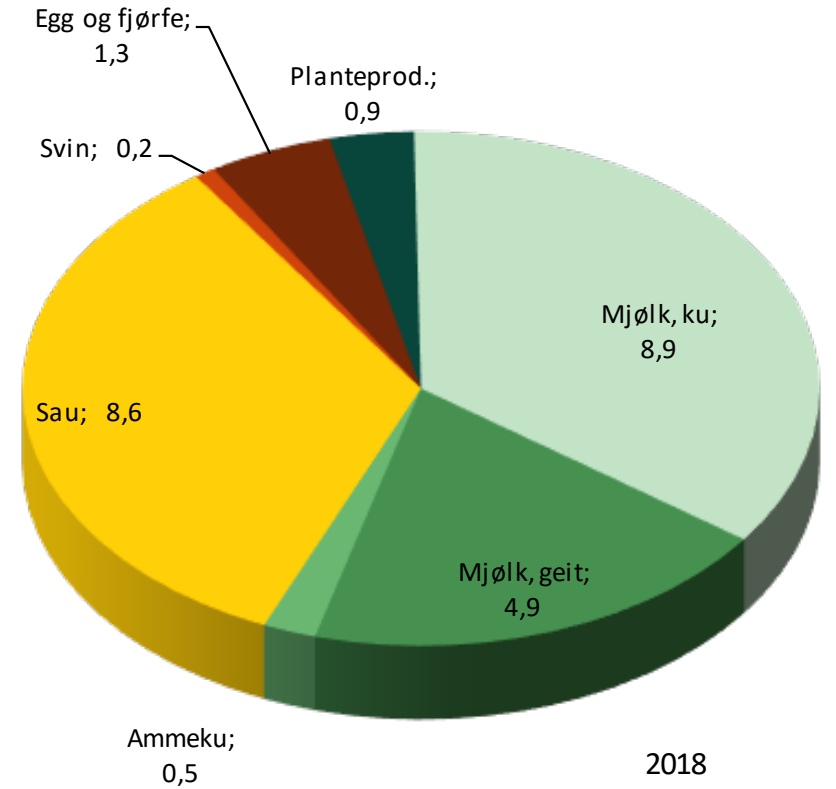
Antall innbyggere	76 974
Totalt areal, km ²	2 474
Jordbruksareal i drift, km ²	17
Produktivt skogareal, km ²	144
Avvirkning, m ³	-
Antall landbrukseiendommer	1 297
Antall jordbruksforetak	73
Antall sysselsatte i primærnæring ¹⁾	496

1) Jordbruk, skogbruk og fiskeri

Beregninger, 2018, verdiskaping som bruttoprodukt og sysselsetting

Bruttoproduct jordbruk, mill. kr ²⁾	25,1
Årsverk à 1 845 timar, jordbruk	64,6
Bruttoproduct landbruksbasert industri, mill. kr	176,1
Sysselsatte personer i landbruksbasert industri ²⁾	171

2) avhengig av landbruket i kommunen



Verdiskaping jordbruk, bruttoprodukt, mill. kr

5402 Harstad



Statistikk (SSB), 2018:

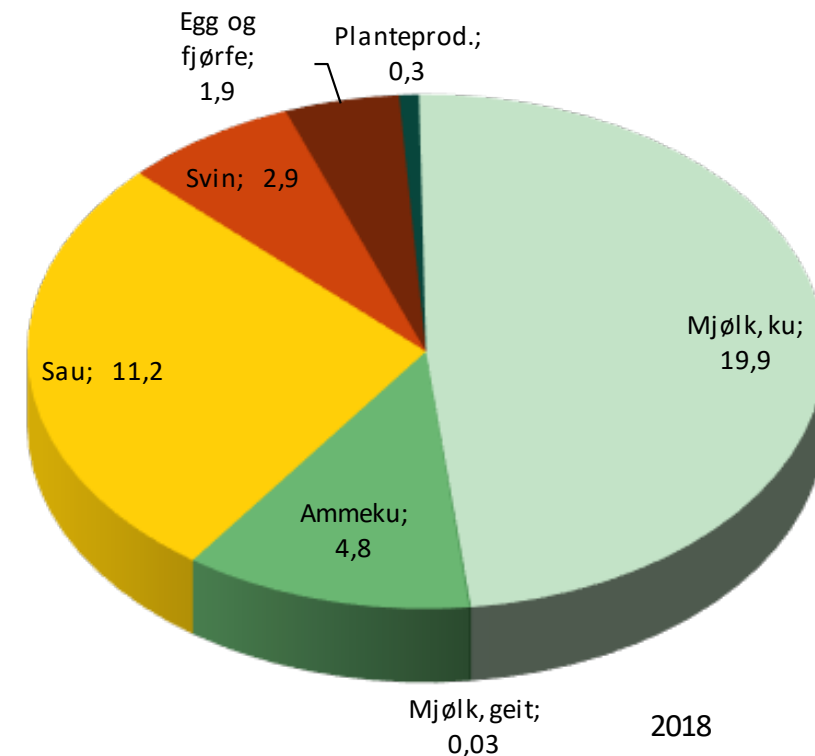
Antall innbyggere	24 703
Totalt areal, km ²	428
Jordbruksareal i drift, km ²	21
Produktivt skogareal, km ²	137
Avvirkning, m ³	7
Antall landbrukseiendommer	869
Antall jordbruksforetak	87
Antall sysselsatte i primærnæring ¹⁾	161

1) Jordbruk, skogbruk og fiskeri

Beregninger, 2018, verdiskaping som bruttoprodukt og sysselsetting

Bruttoprodukt jordbruk, mill. kr ²⁾	41,1
Årsverk à 1 845 timar, jordbruk	100,7
Bruttoprodukt landbruksbasert industri, mill. kr	217,8
Sysselsatte personer i landbruksbasert industri ²⁾	214

2) avhengig av landbruket i kommunen



Verdiskaping jordbruk, bruttoprodukt, mill. kr

5411 Kvæfjord



Statistikk (SSB), 2018:

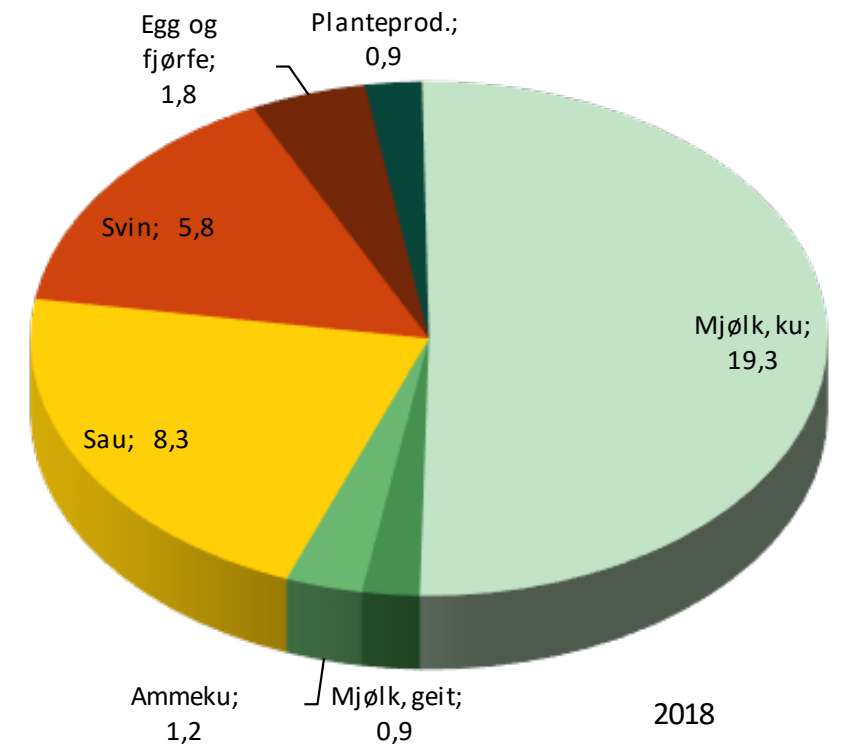
Antall innbyggere	2 839
Totalt areal, km ²	497
Jordbruksareal i drift, km ²	13
Produktivt skogareal, km ²	83
Avvirkning, m ³	-
Antall landbrukseiendommer	357
Antall jordbruksforetak	52
Antall sysselsatte i primærnæring ¹⁾	57

1) Jordbruk, skogbruk og fiskeri

Beregninger, 2018, verdiskaping som bruttoprodukt og sysselsetting

Bruttoproduct jordbruk, mill. kr ²⁾	38,2
Årsverk à 1 845 timar, jordbruk	82,4
Bruttoproduct landbruksbasert industri, mill. kr	-
Sysselsatte personer i landbruksbasert industri ²⁾	-

2) avhengig av landbruket i kommunen



Verdiskaping jordbruk, bruttoprodukt, mill. kr

5412 Tjeldsund*



Statistikk (SSB), 2018:

Antall innbyggere	4 216
Totalt areal, km ²	775
Jordbruksareal i drift, km ²	11
Produktivt skogareal, km ²	201
Avvirkning, m ³	-
Antall landbrukseiendommer	890
Antall jordbruksforetak	42
Antall sysselsatte i primærnæring ¹⁾	96

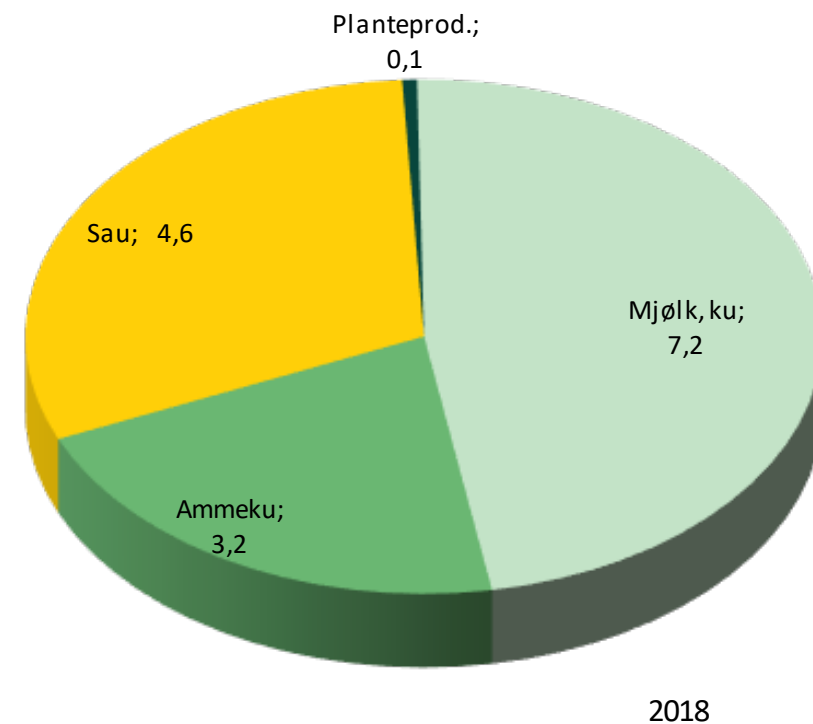
1) Jordbruk, skogbruk og fiskeri

Beregninger, 2018, verdiskaping som bruttoprodukt og sysselsetting

Bruttoprodukt jordbruk, mill. kr ²⁾	15,1
Årsverk à 1 845 timar, jordbruk	40,4
Bruttoprodukt landbruksbasert industri, mill. kr	-
Sysselsatte personer i landbruksbasert industri ²⁾	-

2) avhengig av landbruket i kommunen

*Består av gamle Skånland og Tjeldsund



Verdiskaping jordbruk, bruttoprodukt, mill. kr

5413 Ibestad



Statistikk (SSB), 2018:

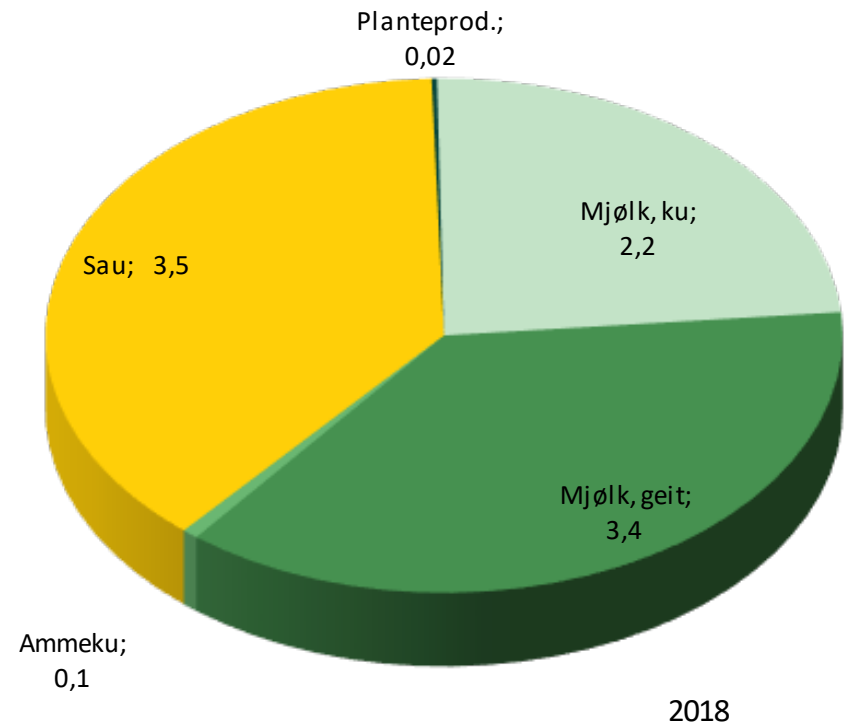
Antall innbyggere	1 361
Totalt areal, km ²	234
Jordbruksareal i drift, km ²	6
Produktivt skogareal, km ²	39
Avvirkning, m ³	-
Antall landbrukseiendommer	470
Antall jordbruksforetak	22
Antall sysselsatte i primærnæring ¹⁾	142

1) Jordbruk, skogbruk og fiskeri

Beregninger, 2018, verdiskaping som bruttoprodukt og sysselsetting

Bruttoproduct jordbruk, mill. kr ²⁾	9,2
Årsverk à 1 845 timar, jordbruk	24,9
Bruttoproduct landbruksbasert industri, mill. kr	-
Sysselsatte personer i landbruksbasert industri ²⁾	-

2) avhengig av landbruket i kommunen



Verdiskaping jordbruk, bruttoprodukt, mill. kr

5414 Gratangen



Statistikk (SSB), 2018:

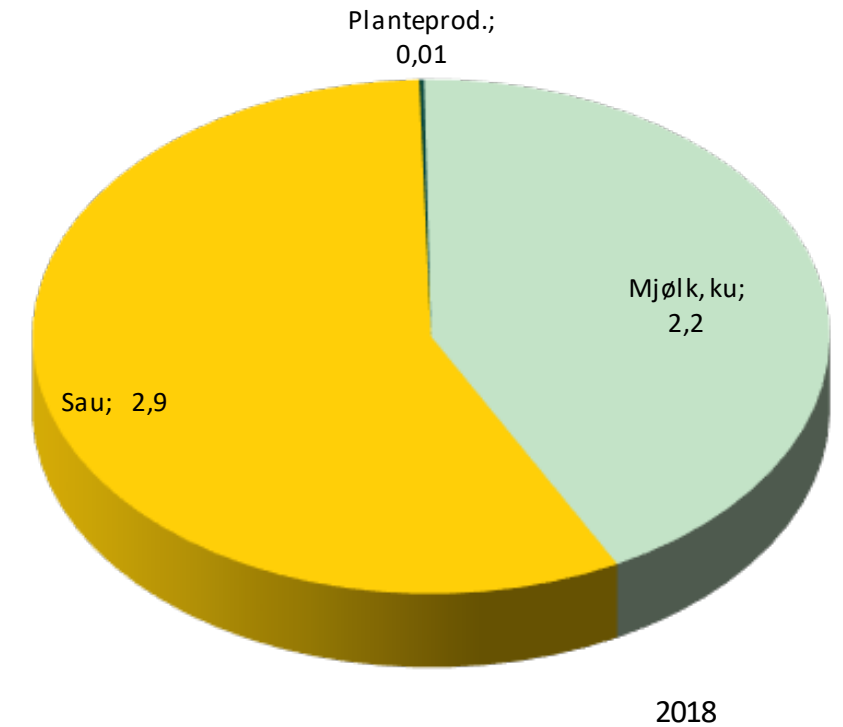
Antall innbyggere	1 091
Totalt areal, km ²	305
Jordbruksareal i drift, km ²	3
Produktivt skogareal, km ²	58
Avvirkning, m ³	-
Antall landbrukseiendommer	343
Antall jordbruksforetak	12
Antall sysselsatte i primærnæring ¹⁾	46

1) Jordbruk, skogbruk og fiskeri

Beregninger, 2018, verdiskaping som bruttoprodukt og sysselsetting

Bruttoproduct jordbruk, mill. kr ²⁾	5,1
Årsverk à 1 845 timar, jordbruk	14,8
Bruttoproduct landbruksbasert industri, mill. kr	-
Sysselsatte personer i landbruksbasert industri ²⁾	-

2) avhengig av landbruket i kommunen



Verdiskaping jordbruk, bruttoprodukt, mill. kr

5415 Lavangen



Statistikk (SSB), 2018:

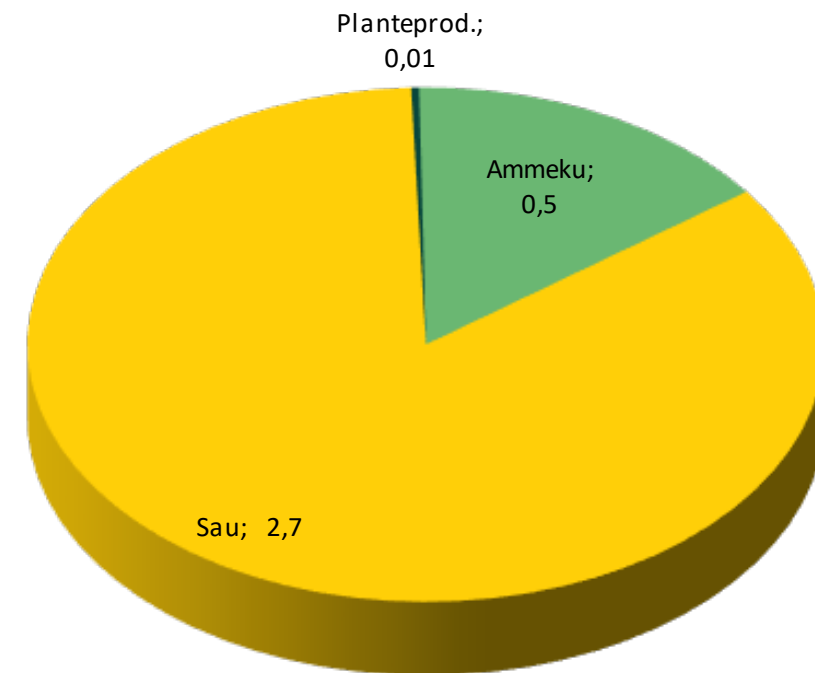
Antall innbyggere	1 034
Totalt areal, km ²	296
Jordbruksareal i drift, km ²	3
Produktivt skogareal, km ²	31
Avvirkning, m ³	-
Antall landbrukseiendommer	266
Antall jordbruksforetak	13
Antall sysselsatte i primærnæring ¹⁾	14

1) Jordbruk, skogbruk og fiskeri

Beregninger, 2018, verdiskaping som bruttoprodukt og sysselsetting

Bruttoprodukt jordbruk, mill. kr ²⁾	3,2
Årsverk à 1 845 timar, jordbruk	11,7
Bruttoprodukt landbruksbasert industri, mill. kr	-
Sysselsatte personer i landbruksbasert industri ²⁾	-

2) avhengig av landbruket i kommunen



2018

Verdiskaping jordbruk, bruttoprodukt, mill. kr

5416 Bardu



Statistikk (SSB), 2018:

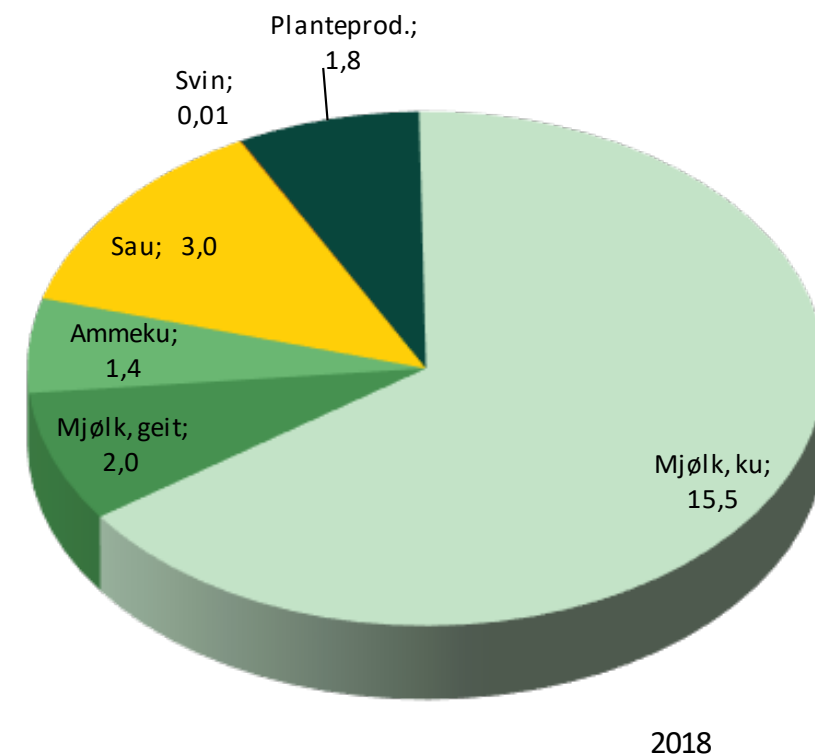
Antall innbyggere	4 005
Totalt areal, km ²	2 514
Jordbruksareal i drift, km ²	14
Produktivt skogareal, km ²	232
Avvirkning, m ³	6 513
Antall landbrukseiendommer	309
Antall jordbruksforetak	39
Antall sysselsatte i primærnæring ¹⁾	52

1) Jordbruk, skogbruk og fiskeri

Beregninger, 2018, verdiskaping som bruttoprodukt og sysselsetting

Bruttoprodukt jordbruk, mill. kr ²⁾	23,6
Årsverk à 1 845 timar, jordbruk	54,8
Bruttoprodukt landbruksbasert industri, mill. kr	-
Sysselsatte personer i landbruksbasert industri ²⁾	-

2) avhengig av landbruket i kommunen



Verdiskaping jordbruk, bruttoprodukt, mill. kr

5417 Salangen



Statistikk (SSB), 2018:

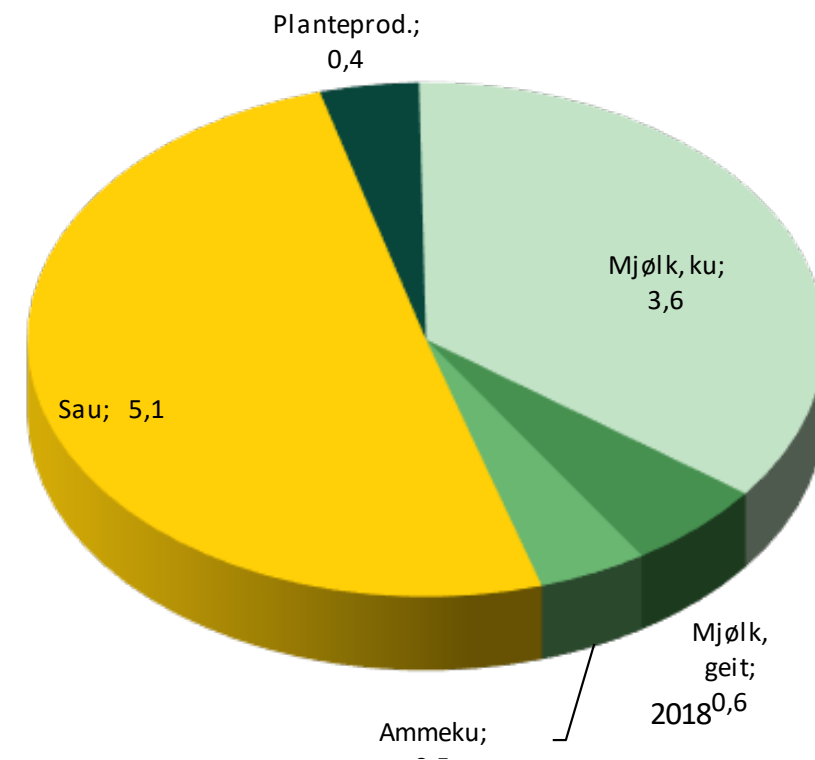
Antall innbyggere	2 146
Totalt areal, km ²	438
Jordbruksareal i drift, km ²	7
Produktivt skogareal, km ²	92
Avvirkning, m ³	191
Antall landbrukseiendommer	364
Antall jordbruksforetak	24
Antall sysselsatte i primærnæring ¹⁾	79

1) Jordbruk, skogbruk og fiskeri

Beregninger, 2018, verdiskaping som bruttoprodukt og sysselsetting

Bruttoprodukt jordbruk, mill. kr ²⁾	10,2
Årsverk à 1 845 timar, jordbruk	33,4
Bruttoprodukt landbruksbasert industri, mill. kr	-
Sysselsatte personer i landbruksbasert industri ²⁾	-

2) avhengig av landbruket i kommunen



Verdiskaping jordbruk, bruttoprodukt, mill. kr

5418 Målselv



Statistikk (SSB), 2018:

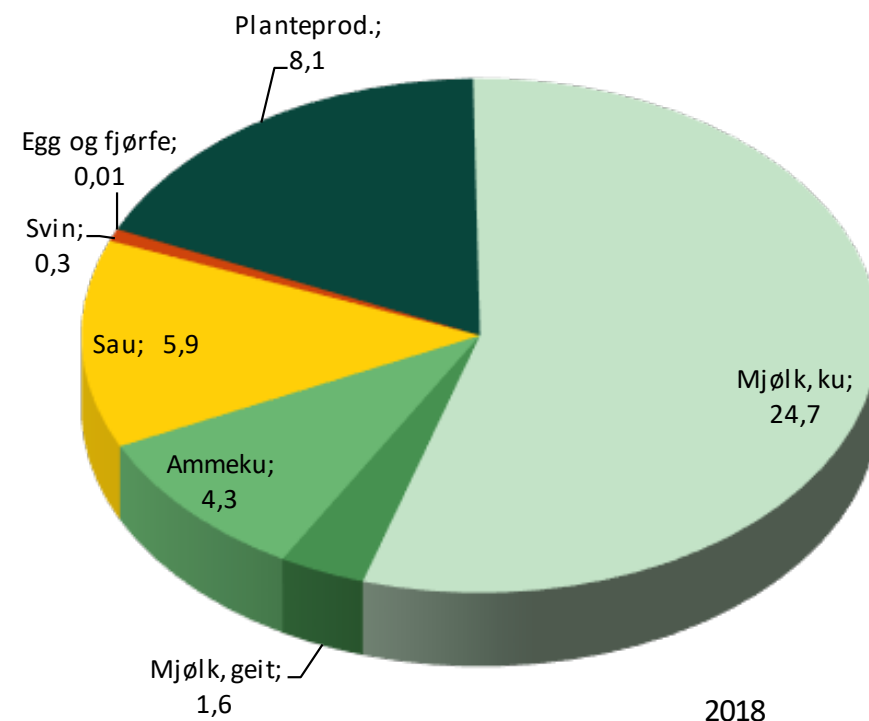
Antall innbyggere	6 640
Totalt areal, km ²	3 204
Jordbruksareal i drift, km ²	28
Produktivt skogareal, km ²	499
Avvirkning, m ³	8 583
Antall landbrukseiendommer	800
Antall jordbruksforetak	71
Antall sysselsatte i primærnæring ¹⁾	113

1) Jordbruk, skogbruk og fiskeri

Beregninger, 2018, verdiskaping som bruttoprodukt og sysselsetting

Bruttoproduct jordbruk, mill. kr ²⁾	44,9
Årsverk à 1 845 timar, jordbruk	107,1
Bruttoproduct landbruksbasert industri, mill. kr	157,5
Sysselsatte personer i landbruksbasert industri ²⁾	153

2) avhengig av landbruket i kommunen



Verdiskaping jordbruk, bruttoprodukt, mill. kr

5419 Sørreisa



Statistikk (SSB), 2018:

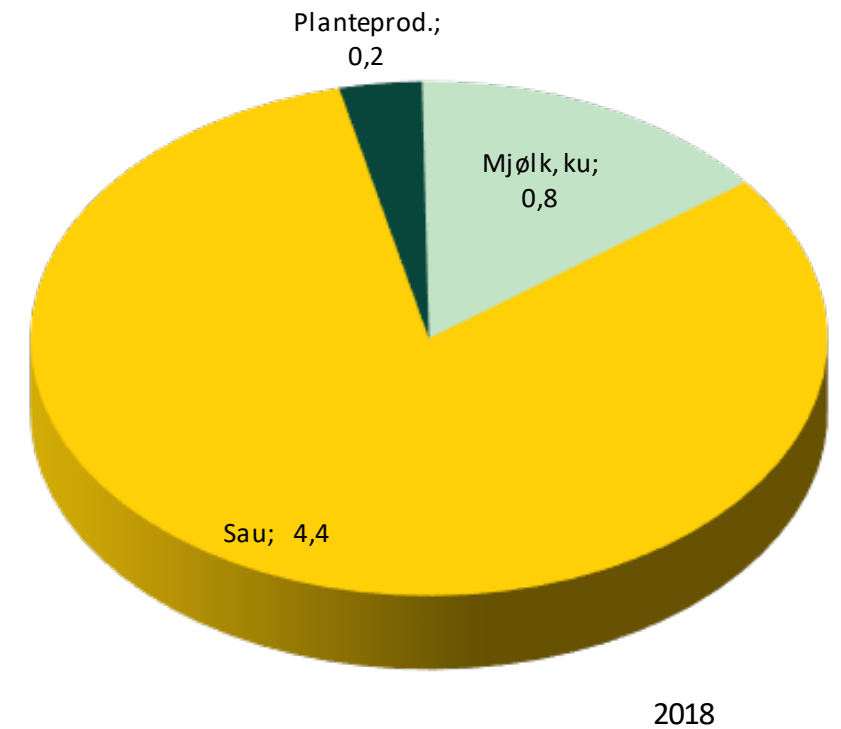
Antall innbyggere	3 464
Totalt areal, km ²	347
Jordbruksareal i drift, km ²	5
Produktivt skogareal, km ²	104
Avvirkning, m ³	-
Antall landbrukseiendommer	393
Antall jordbruksforetak	19
Antall sysselsatte i primærnæring ¹⁾	46

1) Jordbruk, skogbruk og fiskeri

Beregninger, 2018, verdiskaping som bruttoprodukt og sysselsetting

Bruttoproduct jordbruk, mill. kr ²⁾	5,4
Årsverk à 1 845 timar, jordbruk	20,1
Bruttoproduct landbruksbasert industri, mill. kr	-
Sysselsatte personer i landbruksbasert industri ²⁾	-

2) avhengig av landbruket i kommunen



Verdiskaping jordbruk, bruttoprodukt, mill. kr

5420 Dyrøy



Statistikk (SSB), 2018:

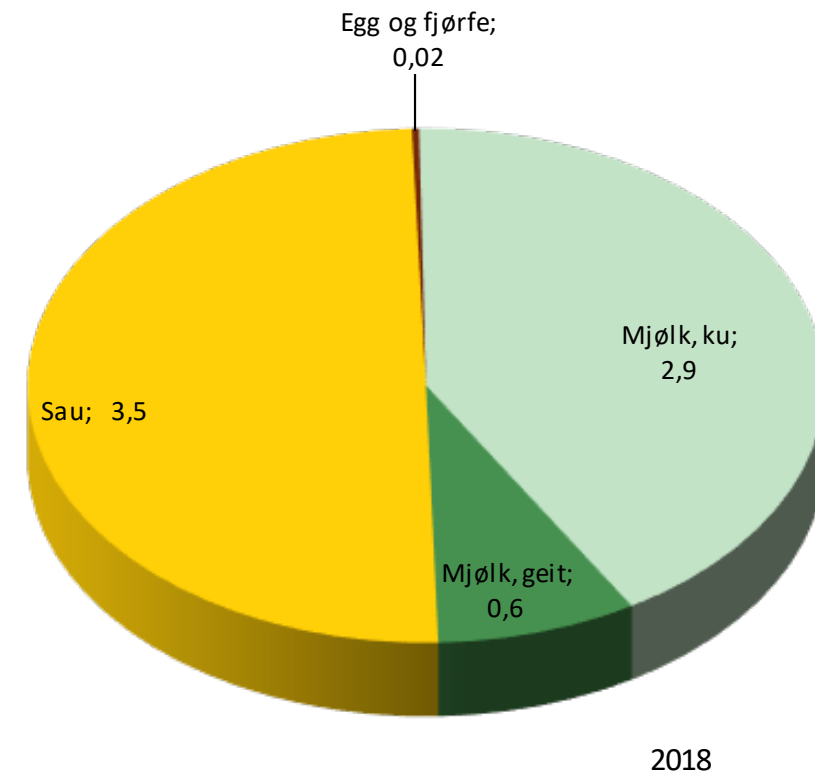
Antall innbyggere	1 083
Totalt areal, km ²	277
Jordbruksareal i drift, km ²	5
Produktivt skogareal, km ²	61
Avvirkning, m ³	-
Antall landbrukseiendommer	401
Antall jordbruksforetak	15
Antall sysselsatte i primærnæring ¹⁾	11

1) Jordbruk, skogbruk og fiskeri

Beregninger, 2018, verdiskaping som bruttoprodukt og sysselsetting

Bruttoprodukt jordbruk, mill. kr ²⁾	7,0
Årsverk à 1 845 timar, jordbruk	21,7
Bruttoprodukt landbruksbasert industri, mill. kr	-
Sysselsatte personer i landbruksbasert industri ²⁾	-

2) avhengig av landbruket i kommunen



Verdiskaping jordbruk, bruttoprodukt, mill. kr

5421 Senja*



Statistikk (SSB), 2018:

Antall innbyggere	14 851
Totalt areal, km ²	1 860
Jordbruksareal i drift, km ²	19
Produktivt skogareal, km ²	259
Avvirkning, m ³	-
Antall landbrukseiendommer	1 757
Antall jordbruksforetak	59
Antall sysselsatte i primærnæring ¹⁾	600

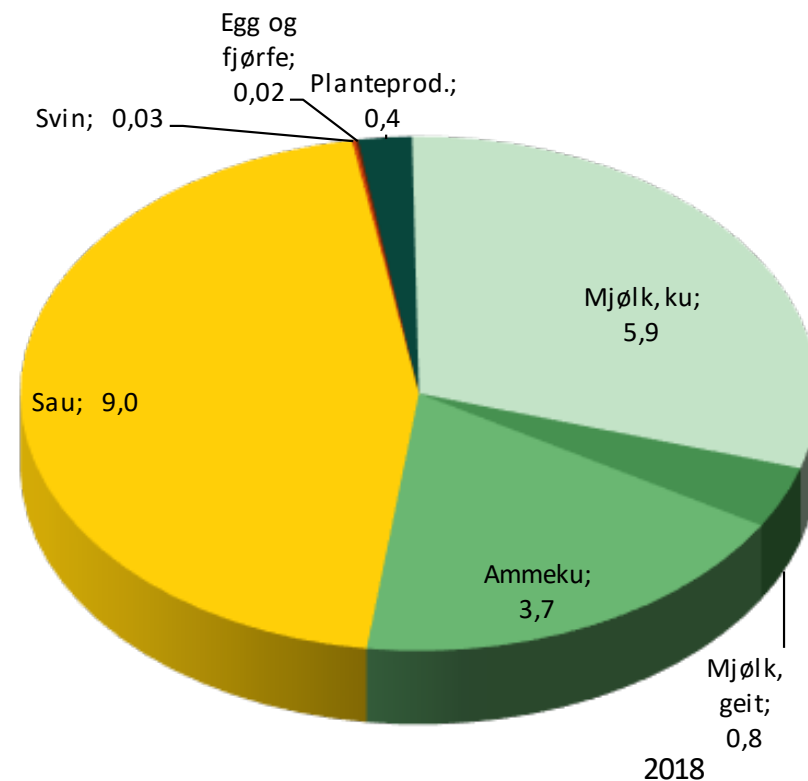
1) Jordbruk, skogbruk og fiskeri

Beregninger, 2018, verdiskaping som bruttoprodukt og sysselsetting

Bruttoprodukt jordbruk, mill. kr ²⁾	19,8
Årsverk à 1 845 timar, jordbruk	60,9
Bruttoprodukt landbruksbasert industri, mill. kr	25,7
Sysselsatte personer i landbruksbasert industri ²⁾	25

2) avhengig av landbruket i kommunen

* Består av gamle Berg, Lenvik, Torsken og Tranøy



Verdiskaping jordbruk, bruttoprodukt, mill. kr

5422 Balsfjord



Statistikk (SSB), 2018:

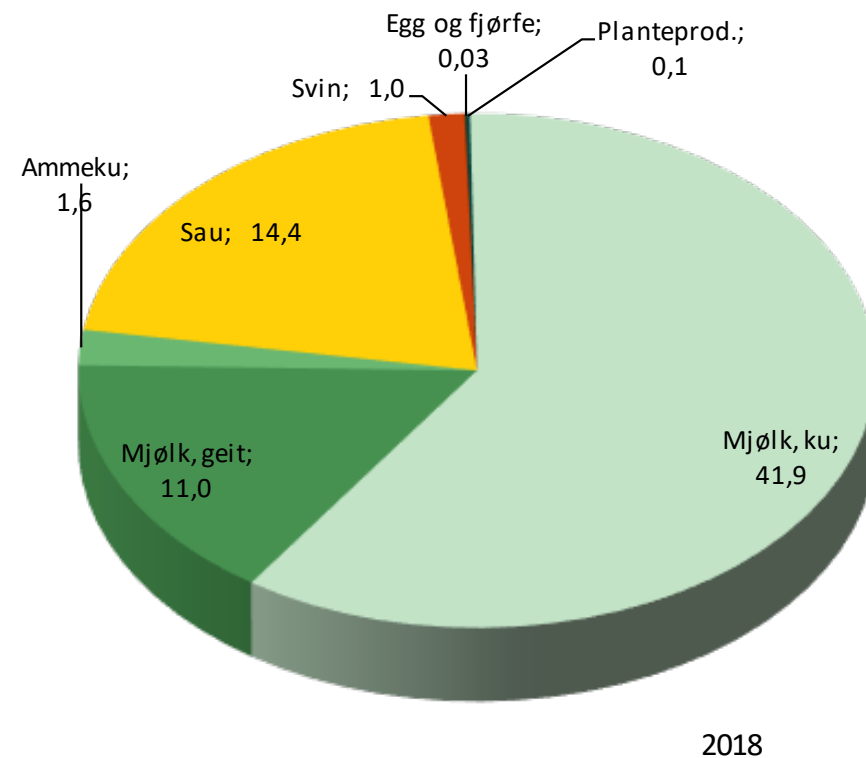
Antall innbyggere	5 559
Totalt areal, km ²	1 441
Jordbruksareal i drift, km ²	40
Produktivt skogareal, km ²	411
Avvirkning, m ³	76
Antall landbrukseiendommer	1 014
Antall jordbruksforetak	144
Antall sysselsatte i primærnæring ¹⁾	222

1) Jordbruk, skogbruk og fiskeri

Beregninger, 2018, verdiskaping som bruttoprodukt og sysselsetting

Bruttoprodukt jordbruk, mill. kr ²⁾	70,0
Årsverk à 1 845 timar, jordbruk	183,7
Bruttoprodukt landbruksbasert industri, mill. kr	95,7
Sysselsatte personer i landbruksbasert industri ²⁾	93

2) avhengig av landbruket i kommunen



Verdiskaping jordbruk, bruttoprodukt, mill. kr

5423 Karlsøy



Statistikk (SSB), 2018:

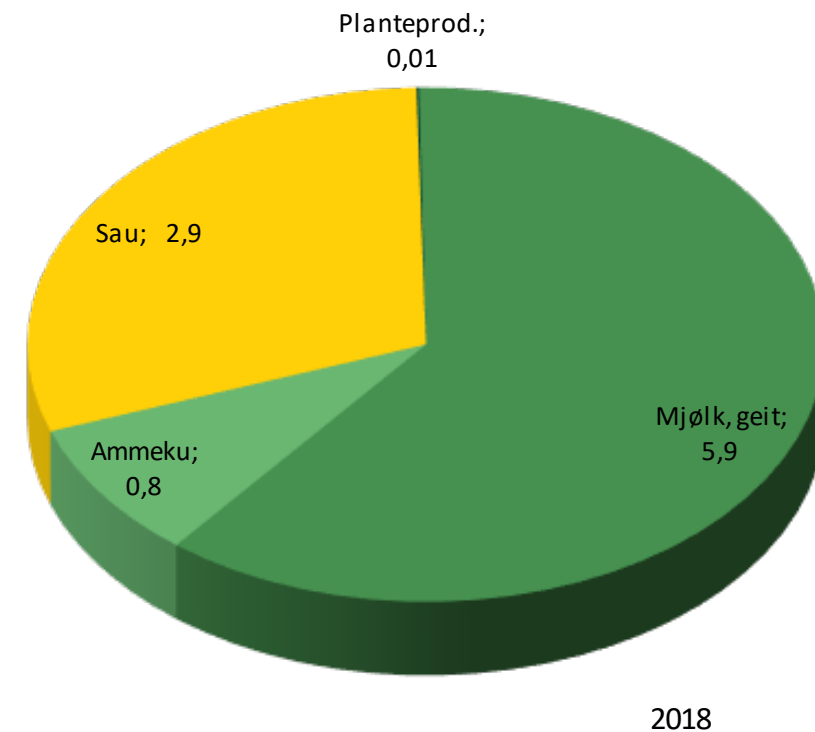
Antall innbyggere	2 200
Totalt areal, km ²	1 051
Jordbruksareal i drift, km ²	4
Produktivt skogareal, km ²	8
Avvirkning, m ³	-
Antall landbrukseiendommer	460
Antall jordbruksforetak	19
Antall sysselsatte i primærnæring ¹⁾	180

1) Jordbruk, skogbruk og fiskeri

Beregninger, 2018, verdiskaping som bruttoprodukt og sysselsetting

Bruttoprodukt jordbruk, mill. kr ²⁾	9,6
Årsverk à 1 845 timar, jordbruk	25,2
Bruttoprodukt landbruksbasert industri, mill. kr	-
Sysselsatte personer i landbruksbasert industri ²⁾	-

2) avhengig av landbruket i kommunen



Verdiskaping jordbruk, bruttoprodukt, mill. kr

5424 Lyngen



Statistikk (SSB), 2018:

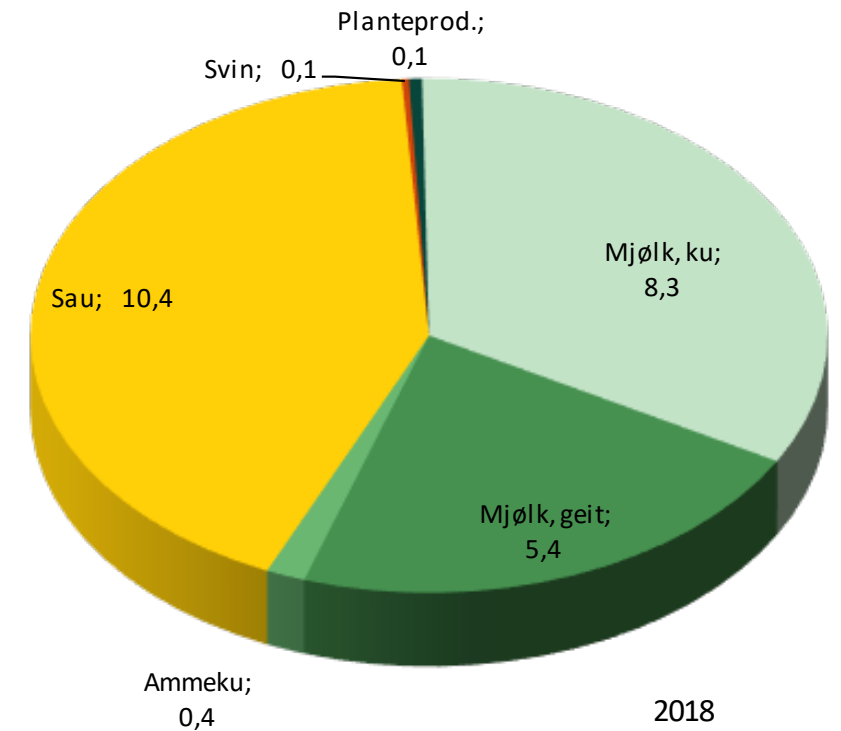
Antall innbyggere	2 794
Totalt areal, km ²	796
Jordbruksareal i drift, km ²	15
Produktivt skogareal, km ²	34
Avvirkning, m ³	-
Antall landbrukseiendommer	480
Antall jordbruksforetak	43
Antall sysselsatte i primærnæring ¹⁾	117

1) Jordbruk, skogbruk og fiskeri

Beregninger, 2018, verdiskaping som bruttoprodukt og sysselsetting

Bruttoproduct jordbruk, mill. kr ²⁾	24,7
Årsverk à 1 845 timar, jordbruk	71,0
Bruttoproduct landbruksbasert industri, mill. kr	-
Sysselsatte personer i landbruksbasert industri ²⁾	-

2) avhengig av landbruket i kommunen



Verdiskaping jordbruk, bruttoprodukt, mill. kr

5425 Storfjord



Statistikk (SSB), 2018:

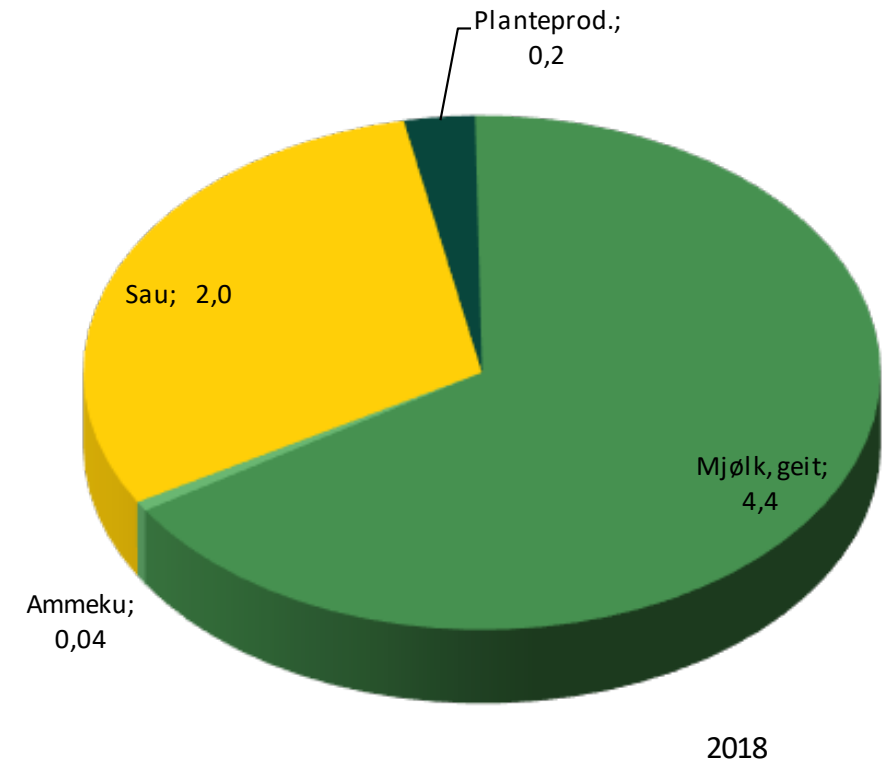
Antall innbyggere	1 829
Totalt areal, km ²	1 478
Jordbruksareal i drift, km ²	5
Produktivt skogareal, km ²	68
Avvirkning, m ³	-
Antall landbrukseiendommer	280
Antall jordbruksforetak	20
Antall sysselsatte i primærnæring ¹⁾	44

1) Jordbruk, skogbruk og fiskeri

Beregninger, 2018, verdiskaping som bruttoprodukt og sysselsetting

Bruttoproduct jordbruk, mill. kr ²⁾	6,6
Årsverk à 1 845 timar, jordbruk	17,4
Bruttoproduct landbruksbasert industri, mill. kr	-
Sysselsatte personer i landbruksbasert industri ²⁾	-

2) avhengig av landbruket i kommunen



Verdiskaping jordbruk, bruttoprodukt, mill. kr

5426 Kåfjord



Statistikk (SSB), 2018:

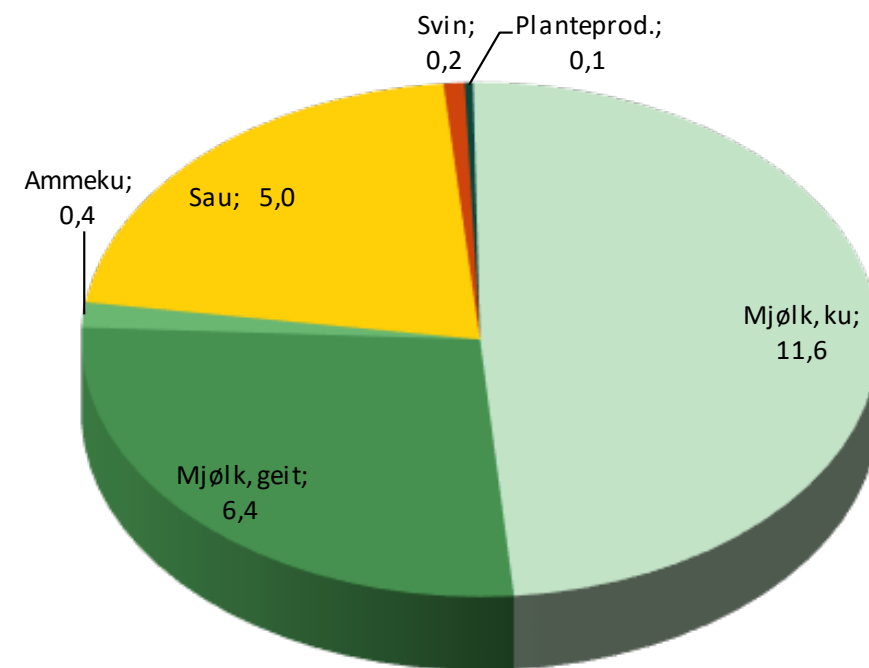
Antall innbyggere	2 071
Totalt areal, km ²	950
Jordbruksareal i drift, km ²	10
Produktivt skogareal, km ²	36
Avvirkning, m ³	-
Antall landbrukseiendommer	462
Antall jordbruksforetak	39
Antall sysselsatte i primærnæring ¹⁾	94

1) Jordbruk, skogbruk og fiskeri

Beregninger, 2018, verdiskaping som bruttoprodukt og sysselsetting

Bruttoproduct jordbruk, mill. kr ²⁾	23,6
Årsverk à 1 845 timar, jordbruk	60,0
Bruttoproduct landbruksbasert industri, mill. kr	-
Sysselsatte personer i landbruksbasert industri ²⁾	-

2) avhengig av landbruket i kommunen



2018

Verdiskaping jordbruk, bruttoprodukt, mill. kr

5427 Skjervøy



Statistikk (SSB), 2018:

Antall innbyggere	2 927
Totalt areal, km ²	465
Jordbruksareal i drift, km ²	1
Produktivt skogareal, km ²	1
Avvirkning, m ³	-
Antall landbrukseiendommer	189
Antall jordbruksforetak	3
Antall sysselsatte i primærnæring ¹⁾	125

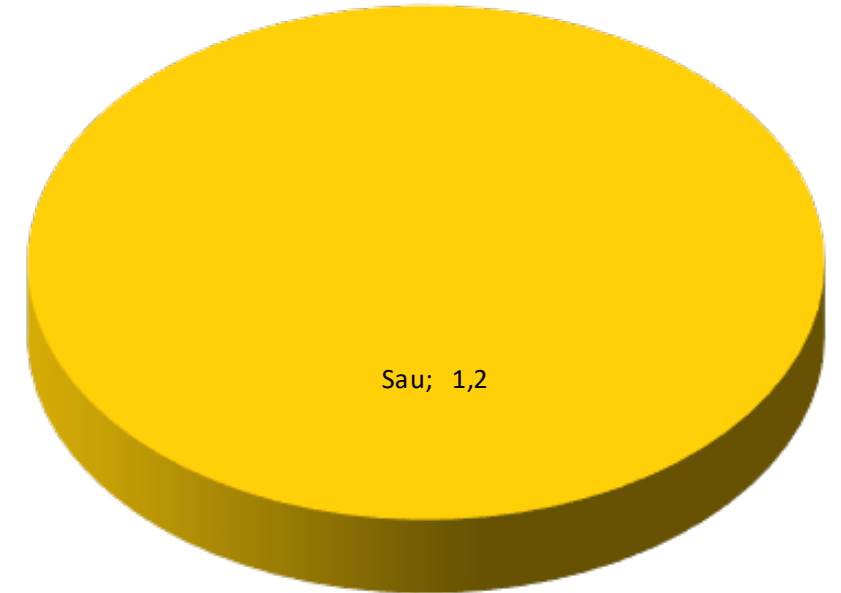
1) Jordbruk, skogbruk og fiskeri

Beregninger, 2018, verdiskaping som bruttoprodukt og sysselsetting

Bruttoproduct jordbruk, mill. kr ²⁾	1,2
Årsverk à 1 845 timar, jordbruk	4,8

Bruttoproduct landbruksbasert industri, mill. kr	-
Sysselsatte personer i landbruksbasert industri ²⁾	-

2) avhengig av landbruket i kommunen



2018

Verdiskaping jordbruk, bruttoprodukt, mill. kr

5428 Nordreisa



Statistikk (SSB), 2018:

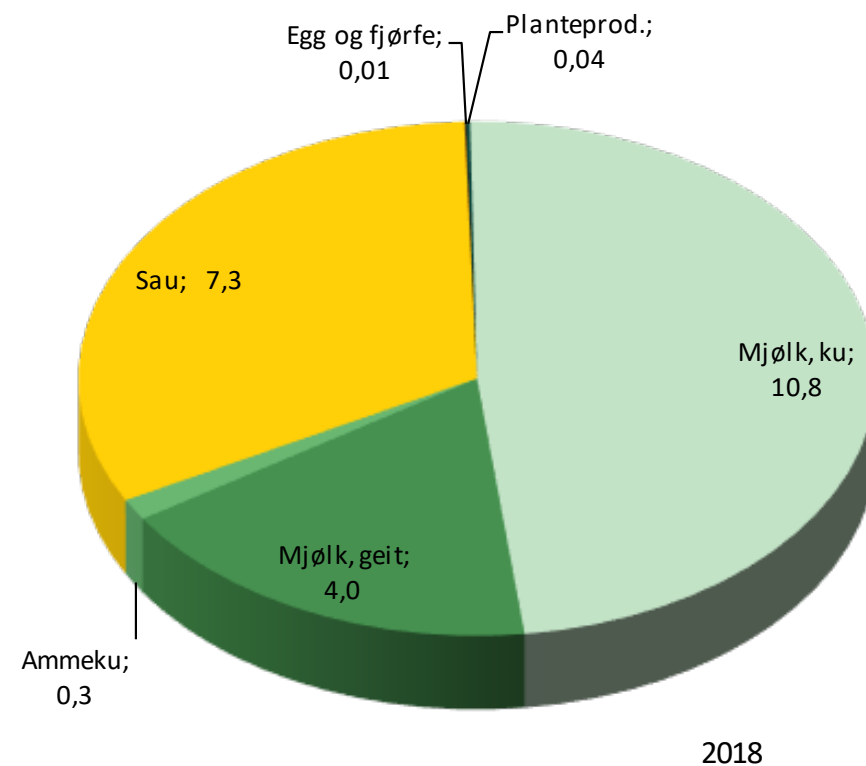
Antall innbyggere	4 861
Totalt areal, km ²	3 336
Jordbruksareal i drift, km ²	15
Produktivt skogareal, km ²	151
Avvirkning, m ³	-
Antall landbrukseiendommer	599
Antall jordbruksforetak	47
Antall sysselsatte i primærnæring ¹⁾	119

1) Jordbruk, skogbruk og fiskeri

Beregninger, 2018, verdiskaping som bruttoprodukt og sysselsetting

Bruttoprodukt jordbruk, mill. kr ²⁾	22,4
Årsverk à 1 845 timar, jordbruk	59,7
Bruttoprodukt landbruksbasert industri, mill. kr	3,1
Sysselsatte personer i landbruksbasert industri ²⁾	3

2) avhengig av landbruket i kommunen



Verdiskaping jordbruk, bruttoprodukt, mill. kr

5429 Kvænen



Statistikk (SSB), 2018:

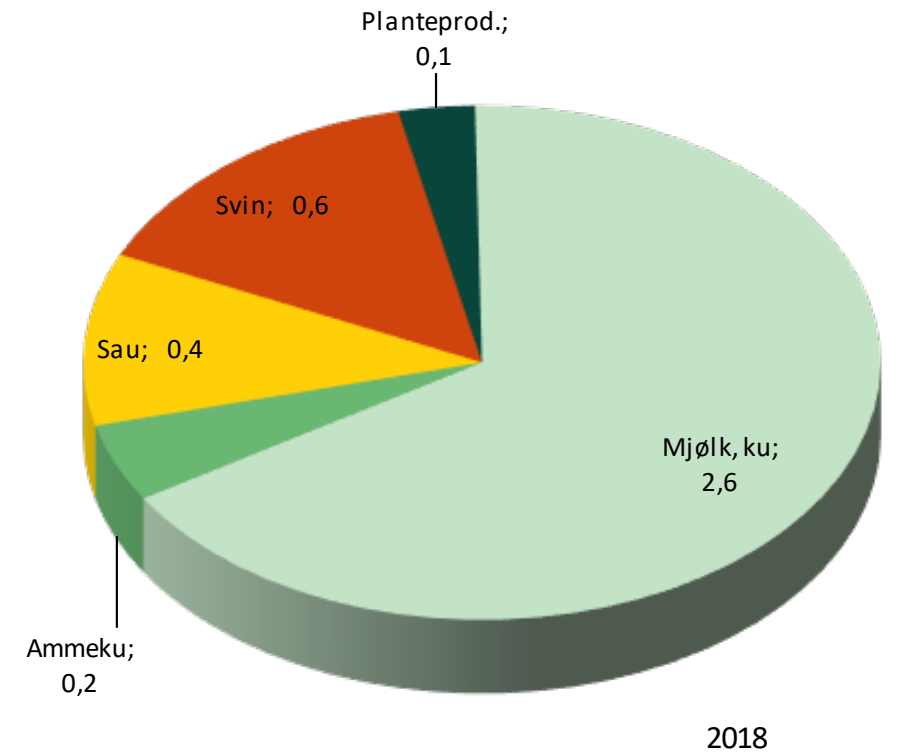
Antall innbyggere	1 191
Totalt areal, km ²	2 009
Jordbruksareal i drift, km ²	2
Produktivt skogareal, km ²	45
Avvirkning, m ³	-
Antall landbrukseiendommer	325
Antall jordbruksforetak	8
Antall sysselsatte i primærnæring ¹⁾	25

1) Jordbruk, skogbruk og fiskeri

Beregninger, 2018, verdiskaping som bruttoprodukt og sysselsetting

Bruttoprodukt jordbruk, mill. kr ²⁾	3,9
Årsverk à 1 845 timar, jordbruk	7,2
Bruttoprodukt landbruksbasert industri, mill. kr	-
Sysselsatte personer i landbruksbasert industri ²⁾	-

2) avhengig av landbruket i kommunen



Verdiskaping jordbruk, bruttoprodukt, mill. kr