



Trøndelag
– et godt sted å bo, vokse og virke i for alle
Velkommen til nytilsatte samling!



Statsforvalteren i Trøndelag

Trööndelagen Staatehaaltoje

06.11.2024



Vår organisering

- 270 ansatte
- 7 fagavdelinger
- 18 seksjoner
- Embetsledelse og stab
- 4 kontorsteder
- Nasjonalparkforvaltere i Lierne, Røyrvik, Røros, Tydal, Rindal



- Audhild Slapgård
- Landbruksdirektør
- Avdelingen har 30 ansatte fordelt på to seksjoner og to lokasjoner i Trondheim og Steinkjer



- Anstein Lyngstad
- Underdirektør for seksjon Jordbruk og mat. 15 ansatte



- Anne Berit Lein
- Underdirektør for seksjonen skogbruk og arealforvaltning. 14 ansatte





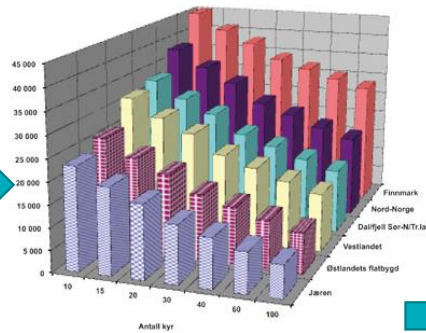
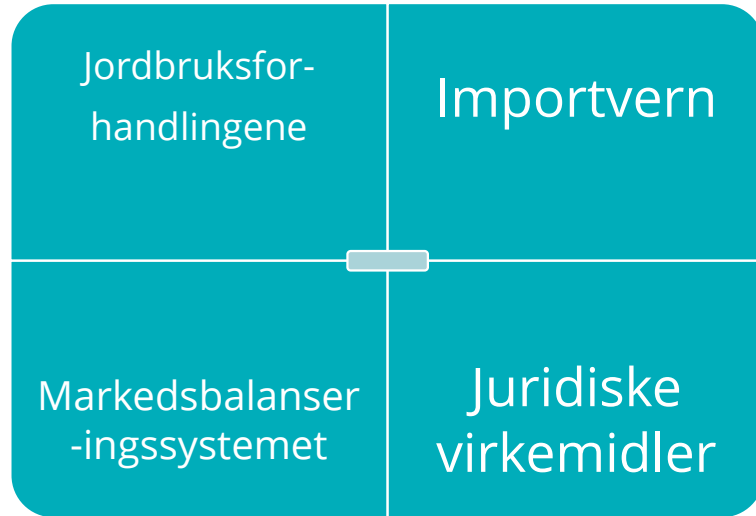
Statsforvalteren

iverksette | samordne | følge med | lytte



Oppdrag – Landbruksforvaltningas oppgaver

Den norske landbruksmodellen, et forpliktende samarbeid mellom landbruket og myndigheter




Tilskuddsforvaltning



Statsforvalteren er Kongens og Regjeringens representant i fylket og skal **arbeide for at Stortingets og Regjeringens vedtak, mål og retningslinjer kan bli fulgt opp.**

Lov forvaltning



Klageorgan



Statsforvalteren i Trøndelag
Tröndelagen Staatehaaltoje

Kontroll

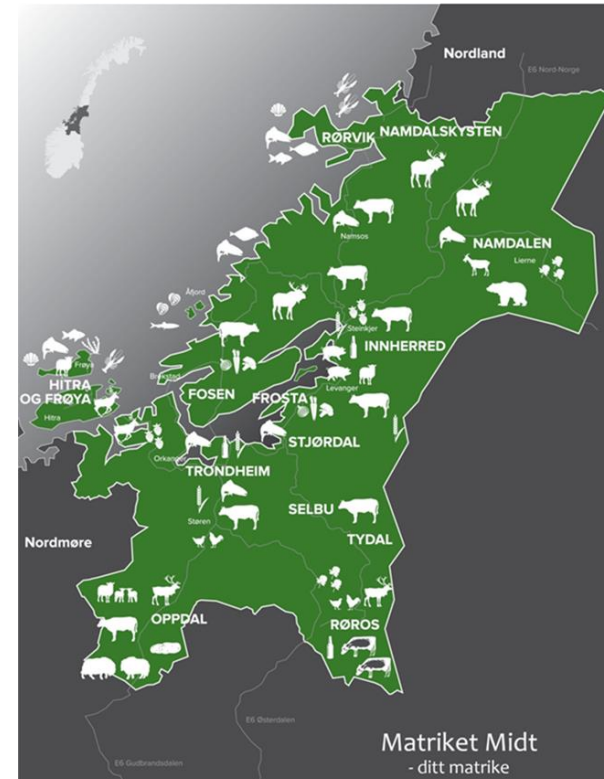


Statsforvalteren skal med dette som utgangspunkt **virke til gagn og beste for fylket** og ta de initiativ som finnes påkrevd.



Virkemidler

- Veiledning overfor kommune
- Sektormyndighet i plansaker
- Tilskudd
- Tilsyn
- Klagebehandling
- Samordne



I Trøndelag er det 1 813 169 dekar jordbruksareal, noe som utgjør omlag 4,3 prosent av fylkets landareal.



Arealtype	Dekar	%
Jordbruksareal ▲		
Fulldyrka	1 546 769	3,7
Overflatedyrka	23 442	0,1
Innmarksbeite	237 596	0,6
Skog ▼	15 062 831	35,7
Bebyggelse/samferdsel	415 439	1
Annet markslag ▼	13 799 989	32,7
Ikke kartlagt ▼	11 104 336	26,3
Sum	42 190 402	100

Kilde: Arealressurskart AR5, årsversjon 2023, NIBIO



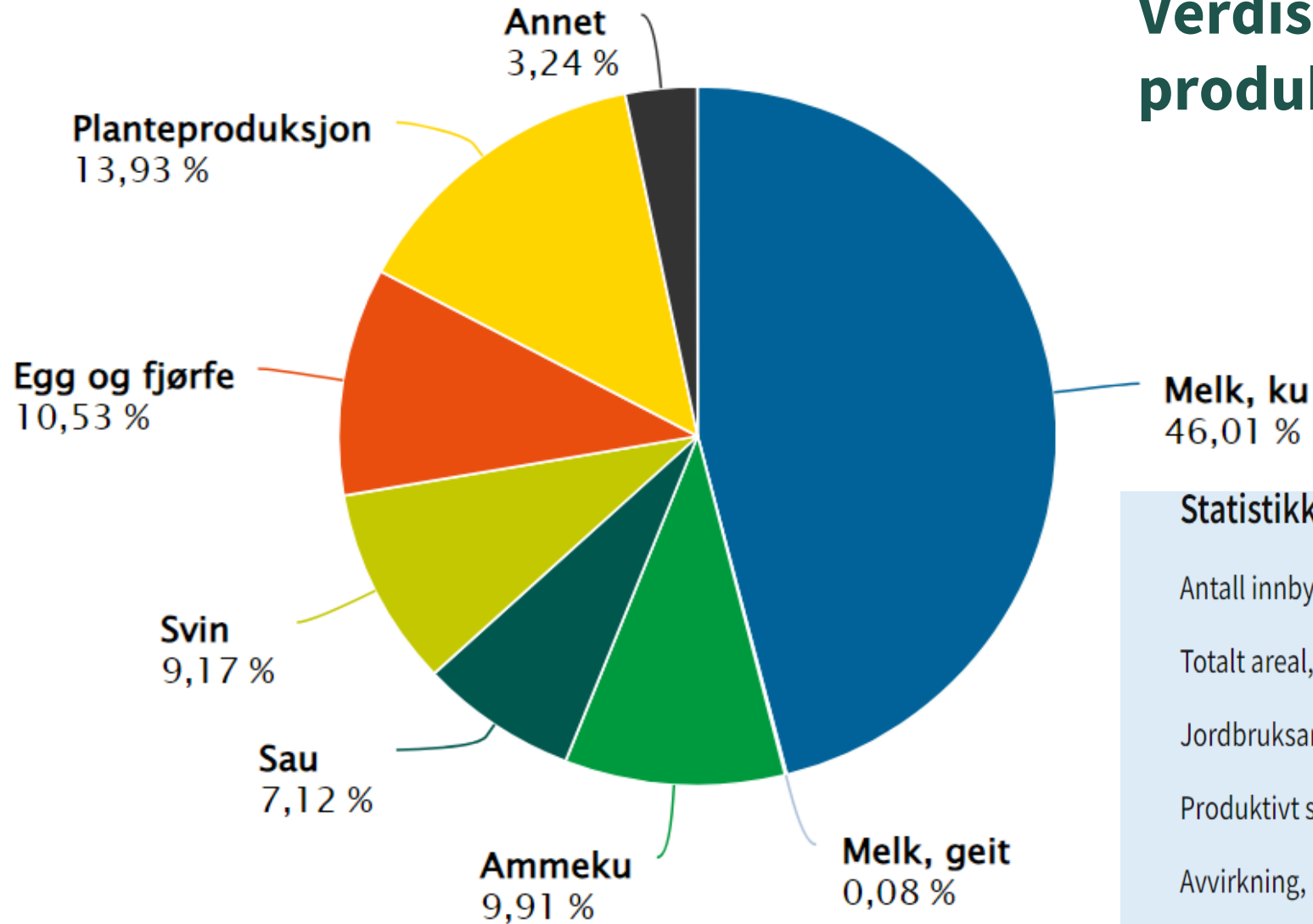
Foto:



Trøndersk (og anna norsk) mat bidrar til

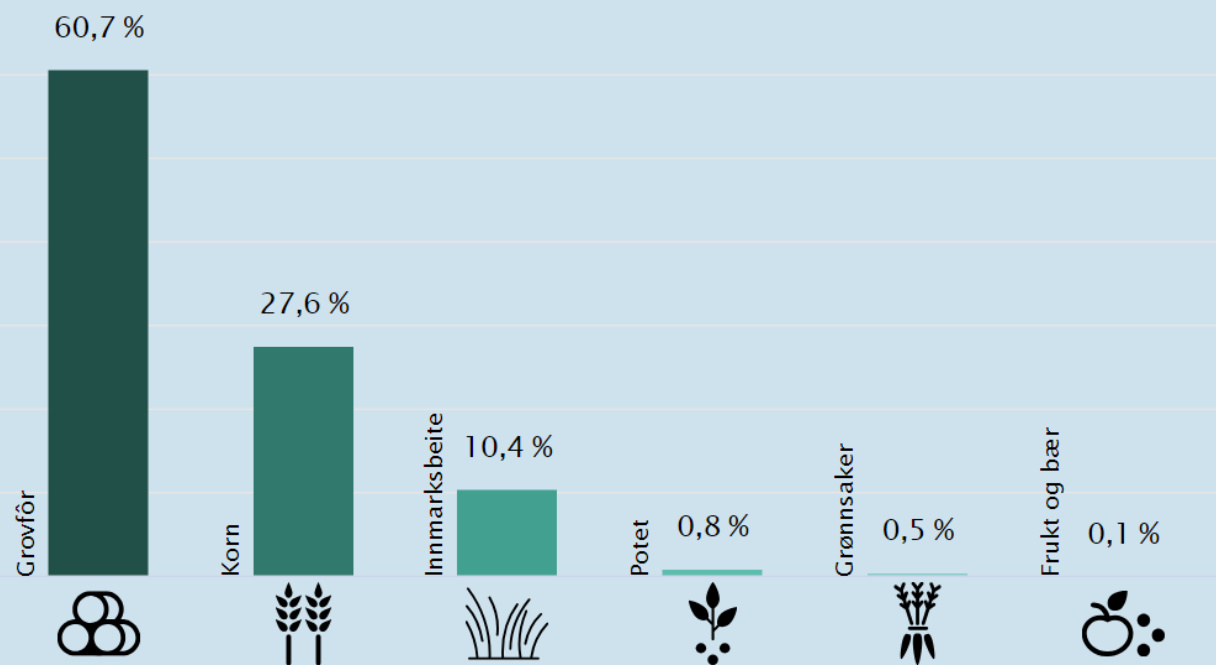
- ❖ folkehelsa
- ❖ opplevelser
- ❖ arbeidsplasser
- ❖ forvaltning av natur og miljø
- ❖ bærekraftig urfolkskultur
- ❖ samfunnets beredskap

Verdiskaping for ulike produksjoner i Trøndelag



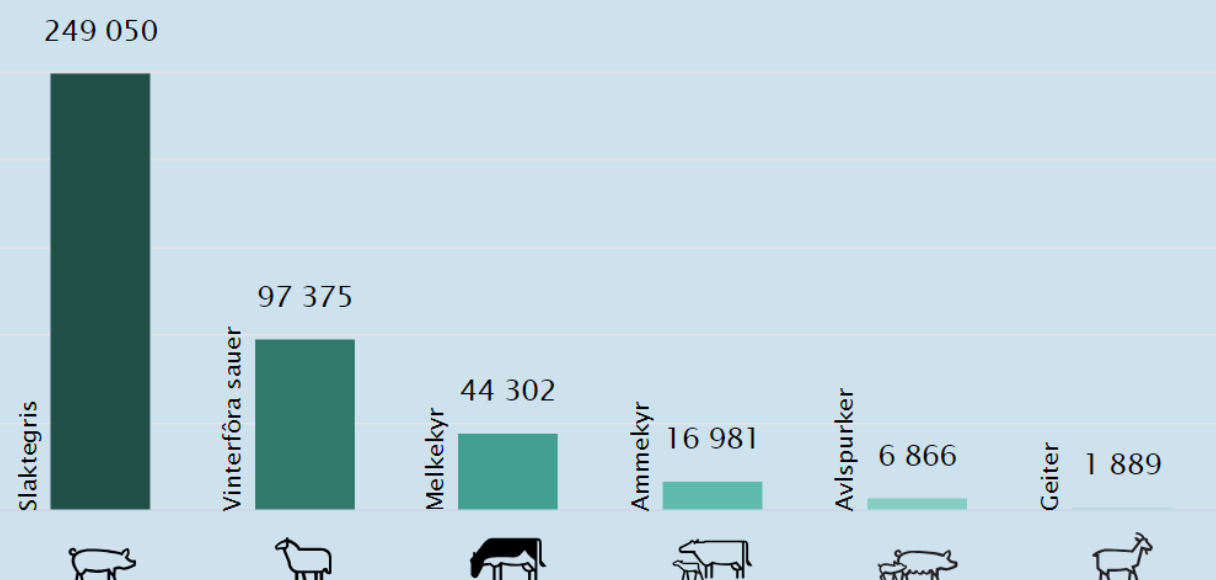
Statistikk fra SSB

Antall innbyggere	471 124
Totalt areal, km ²	42 202
Jordbruksareal i drift, km ²	1 643
Produktivt skogareal, km ²	10 593
Avvirkning, m ³	935 182
Antall landbrukseiendommer	20 718
Antall jordbruksforetak	5 511
Antall sysselsatte i primærnæring	8 973



Veksttype	Dekar	%
Innmarksbeite	169 911	10,4
Grovfôr	989 838	60,7
Korn	449 875	27,6
Potet	13 467	0,8
Grønnsaker	7 430	0,5
Frukt og bær	1 445	0,1
Sum	1 631 966	100

Kilde: Produksjonstilskudd 2023, Landbruksdirektoratet

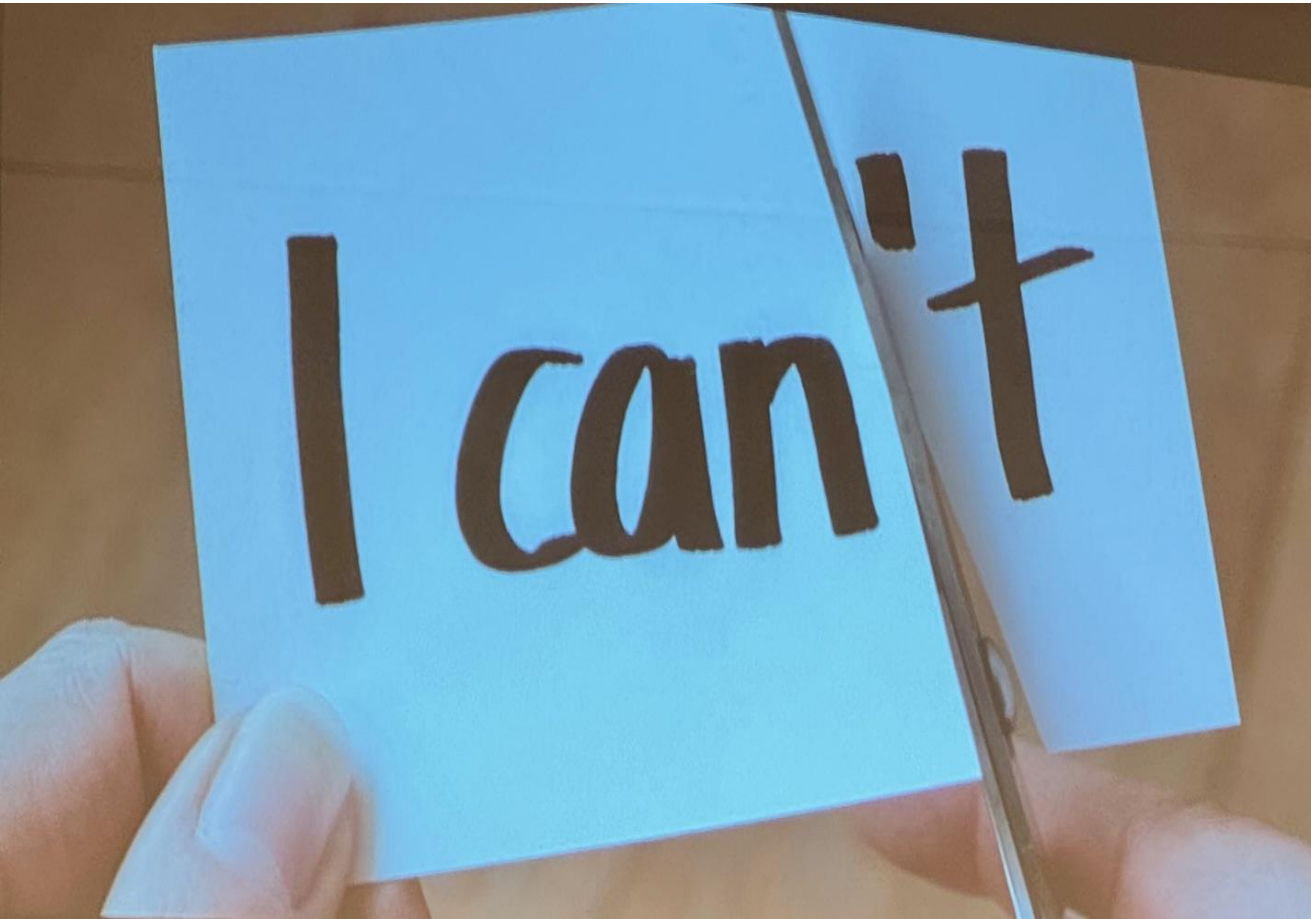


Husdyr	Foretak	Antall dyr
Melkekyr	1 268	44 302
Ammekyr	899	16 981
Vinterfôra sauer	1 128	97 375
Geiter	145	1 889
Avlspurker	138	6 866
Slaktegris	264	249 050
Verpehøner	216	1 006 161
Slaktekylling	165	22 824 191

Verpehøner og slaktekylling vises kun i tabellen.

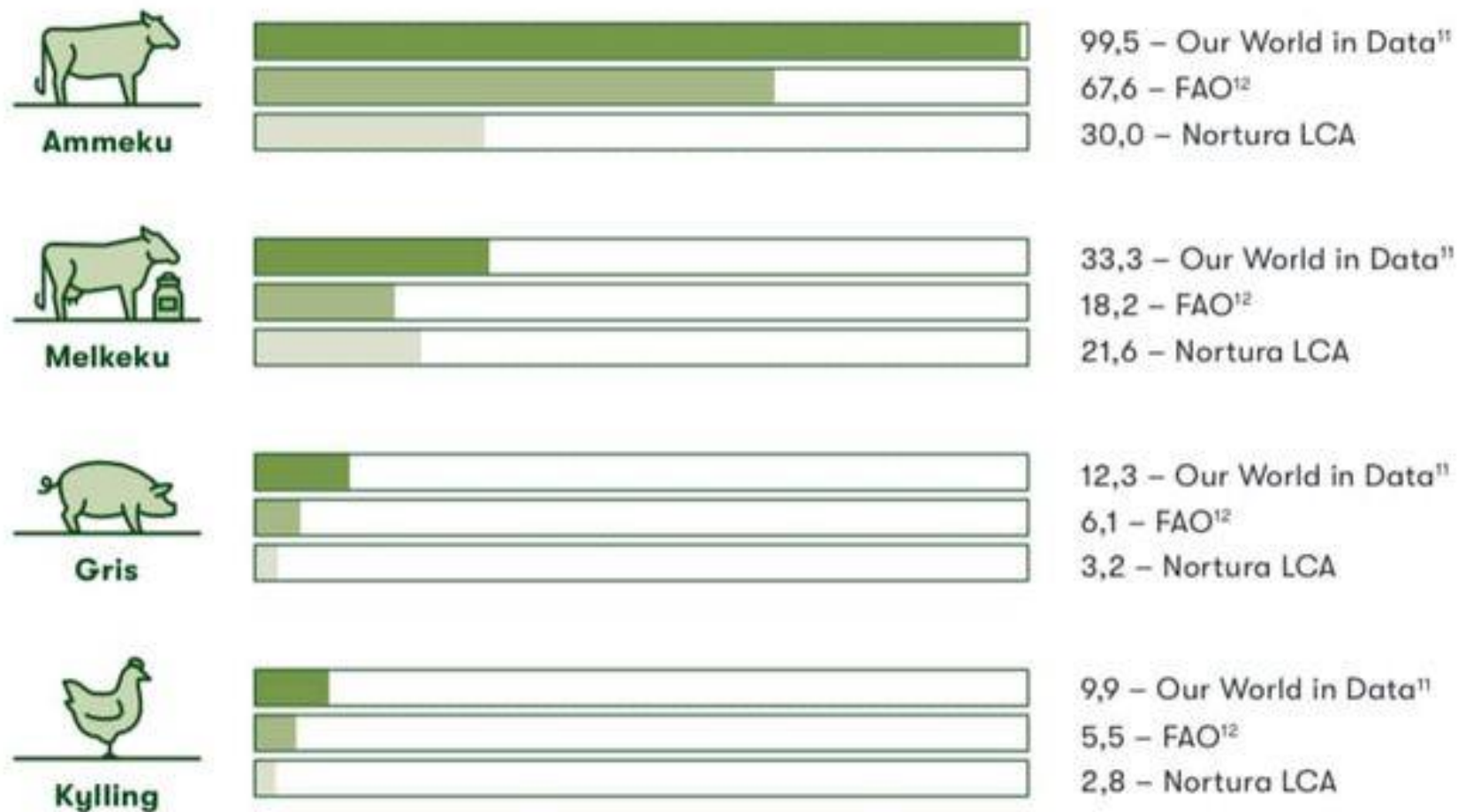
Kilde: Produksjonstilskudd 2023, Landbruksdirektoratet

Mulighetsrom for landbruket i Trøndelag



- ✓ Vi kunnskapen
- ✓ Vi har folka
- ✓ Vi landbruket star for omlag 10 % av den økonomien
- ✓ Både riksrevisjonen og totalberedskapskomisjonen sier at vi må gå fra *“just in time, til Just in case”*
- ✓ Produsere det markedet vil ha
- ✓ Skape et marked for norske matvarer – trender – tygg ren Norsk mat
- ✓ Mer Trønderskmat på offentlige fat innkjøpsavtaler
- ✓ Matfestival – utstillingsvindu – Identitet

Karbonavtrykk (kg CO₂-ekv/kg slakt vekt)



Note: Our World in Data er brukt som kilde i rapporten fra Nordisk Ministerråd 2023 «Nordic Nutrition Recommendations 2023».



Melkeproduksjon i Trøndelag står for:


- ❖ 50 % av verdiskapingen i trøndersk jordbruk
- ❖ 50 % av sysselsettingen
- ❖ Betydelige ringvirkninger – 1 årsverk innen melkeproduksjon gir 1 årsverk i tilgrensede næringer

- ❖ Ca 1 200 melkebruk hvorav ca. 450 båsfjøs



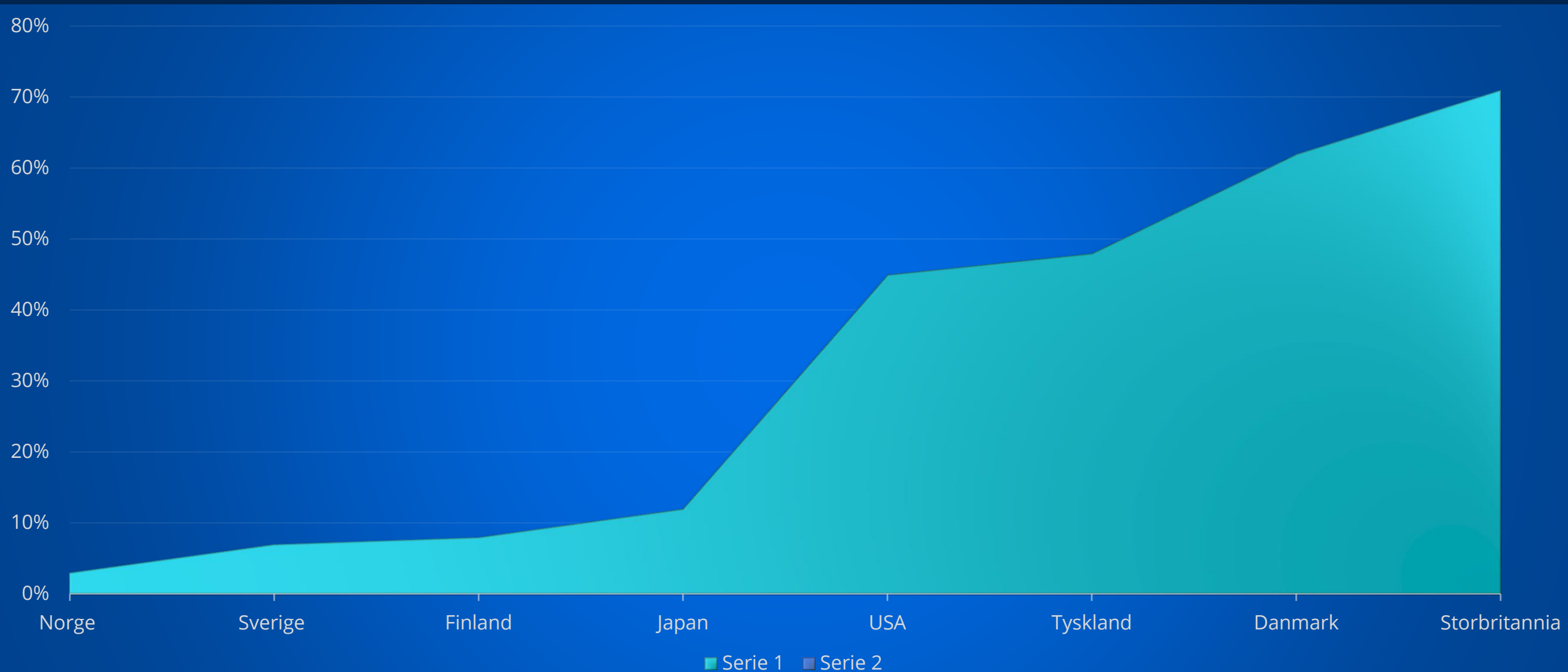
Hva er ståa I Trøndersk landbruk

- Stor variasjon
- Klimautfordringer – store forskjeller dersom man ser på landet i stort- både flom og tørke
- Forhåpentligvis avtar kostnadsveksten – innsatsfaktorer som Strøm, gjødsel, diesel, kraftfor.
- Renteøkninger- usikkerhet rundt lønnsomheten bremser investeringsevnen
- Har vært god markedsbalanse en perioden. Men nå ser vi utfordringer på svin og storfe.
- Økte matvarepriser medfører også et nytt forbrukermønster – noe som påvirker markedet for norsk landbruk
- Sau har kommet ut av overproduksjons situasjon de har stått i lenge og er tilnærmet i balanse.

A landscape photograph showing rolling green hills under a clear sky. The foreground is dominated by a vibrant green field, likely a crop field. In the middle ground, there are more green hills and a dense forest of trees. The sky is a pale, clear blue. The overall scene is peaceful and rural.

God bruk og sterkt vern av jordbruksarealene,
en forutsetning for et framtidsretta landbruk

Jordbruksareal i prosent Norge vs utland



Takk for oppmerksomheten!

