

Strammere rammer for NMSK-tilskudd skogkultur i 2025

Møte med Statsforvalterne i
Kystfylkene 30.1.2025



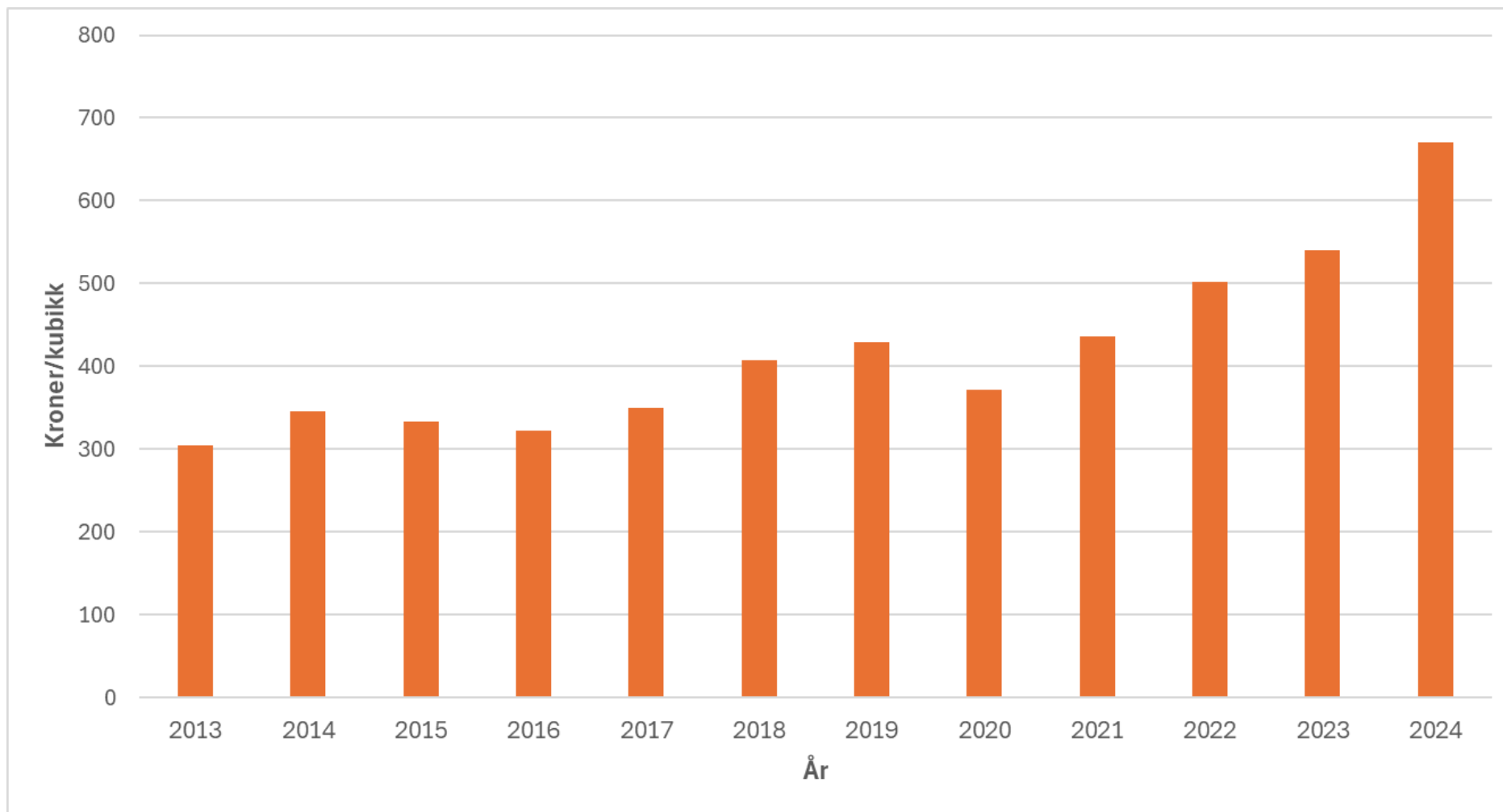
Agenda

- Bakgrunn for møtet
- Noen bakgrunnstall og -materiale
- Behov og muligheter for tilpasninger
- Eventuelt

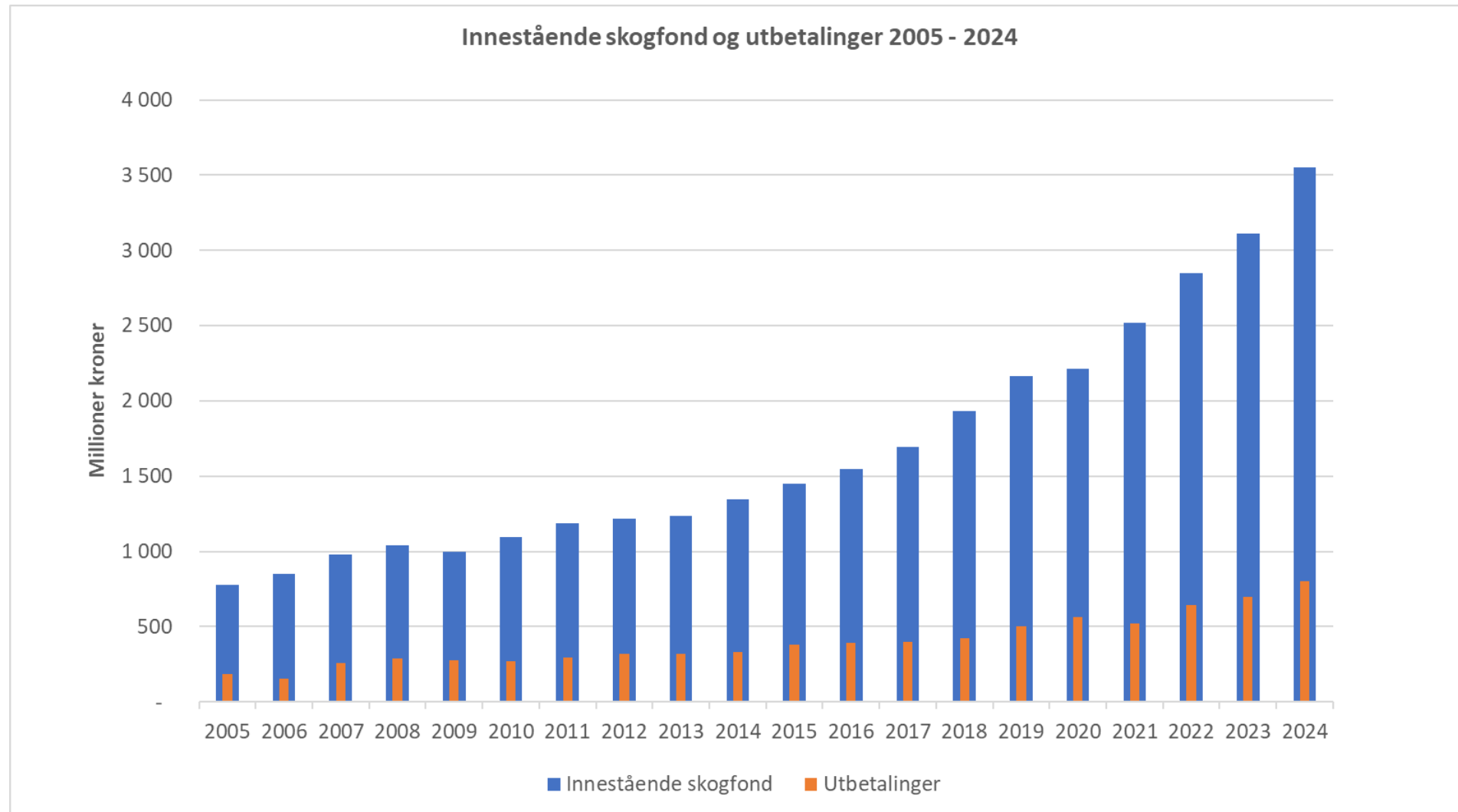
Forbruk 2024 mot tildeling 2025

	Forbruk 2024	Tildeling 2025	Over-/underforbruk
NMSK-TILSKUDD for ROGALAND	3 800 000	3 000 000	- 800 000
NMSK-TILSKUDD for MØRE OG ROMSDAL	5 308 000	5 000 000	- 308 000
NMSK-TILSKUDD for NORDLAND	4 633 000	4 000 000	- 633 000
NMSK-TILSKUDD - for ØBOA	15 554 000	16 000 000	446 000
NMSK-TILSKUDD - for INNLANDET	33 201 000	27 500 000	- 5 701 000
NMSK-TILSKUDD - for VESTFOLD OG TELEMAR	10 042 000	10 000 000	- 42 000
NMSK-TILSKUDD - for AGDER	11 681 000	11 000 000	- 681 000
NMSK-TILSKUDD - for VESTLAND	5 000 000	5 000 000	-
NMSK-TILSKUDD for TRØNDELAG	16 611 000	13 500 000	- 3 111 000
NMSK-TILSKUDD - for TROMS OG FINNMARK	3 068 000	3 000 000	- 68 000
TOTALT	108 898 000	98 000 000	- 10 898 000

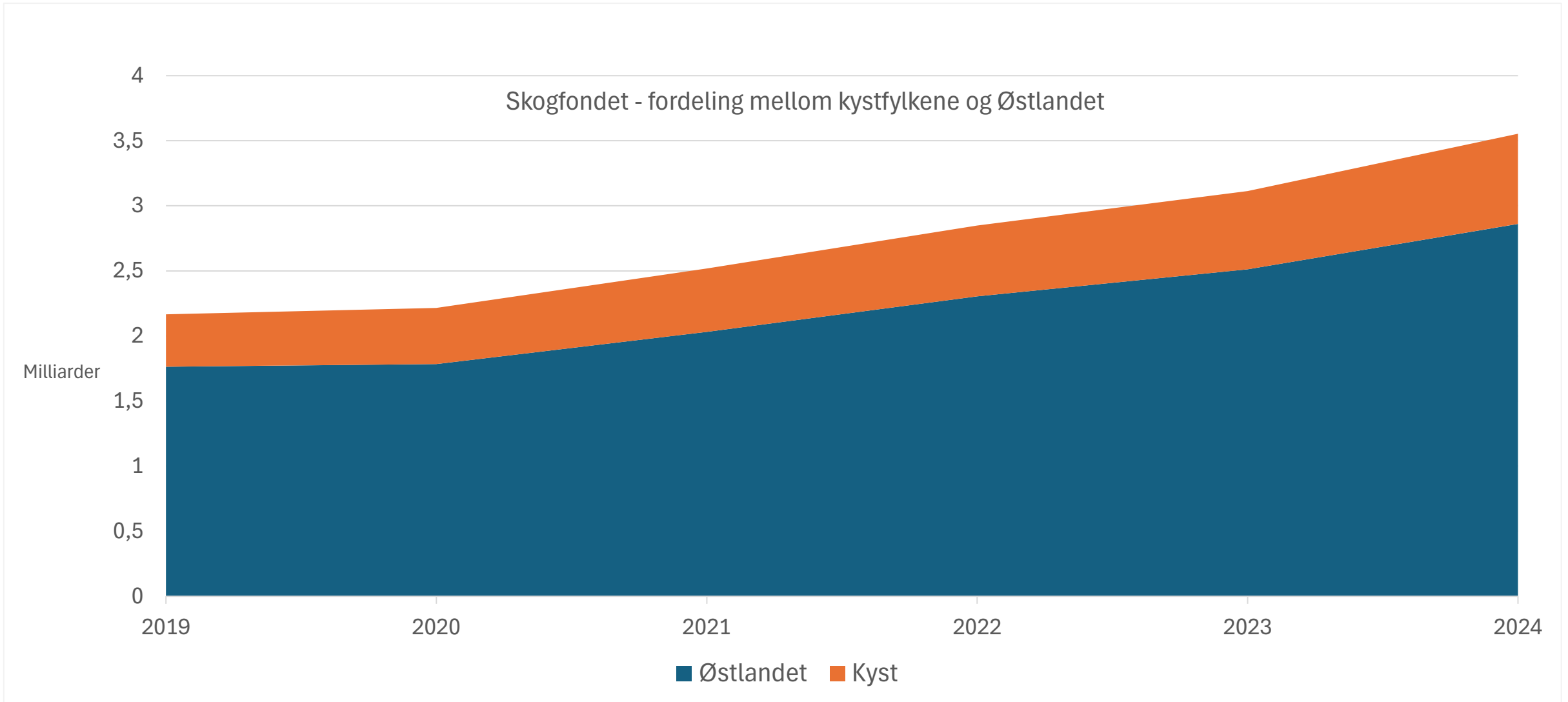
Tømmerprisutvikling



Skogfondet – fondet som bare vokser



Fordeling av skogfond mellom kystfylkene og Østlandet



Kyst. Skogkulturtiltak – kostnader og tilskudd 2024

Tiltak	Kostnad	NMSK-tilskudd	Tilskuddssats	Antall tiltak
ETABL.JULETREPROD.	2 536 045	-	0 %	41
FASTMARKSGRØFTING	607 116	258 107	43 %	31
FELLING NYTTB. LAUV	442 200	442 200	100 %	35
FLATERYDDING	101 800	34 370	34 %	21
FORHÅNDSRYD. TYNNING	2 386 941	649 163	27 %	80
GJØDSLING FASTMARK	1 902 367	5 502	0 %	26
GJØDSLING MYR	107 112	64 266	60 %	3
GRØFTERENSK	616 652	270 503	44 %	19
INNGJERDING	211 780	17 139	8 %	4
KJEM.BEH. ETTERARB.	28 958	-	0 %	4
KJEM.BEH. FORARBEID	48 263	-	0 %	5
KUNSTIG KVISTING	27 100	16 720	62 %	2
MARKBEREDNING	2 048 585	808 112	39 %	88
NYPLANTING	72 533 091	21 980 039	30 %	1742
PYNTEGRØNTPRODUKSJON	68 295	-	0 %	1
SUPPLERINGSGRØFTING	9 000	-	0 %	1
SUPPLERINGSPLANTING	3 521 149	1 456 848	41 %	219
SÅING	10 183	7 271	71 %	4
TILTAK MOT SKOGSKADE	53 680	16 104	30 %	4
UNDERSKUDD TYNNING	514 931	228 400	44 %	6
UNGSKOGPLEIE	21 108 944	11 280 422	53 %	789
Totalsum	108 886 993	37 535 166	34 %	3125

Tilskudd til skogkultur 2024 – fordelt på tiltak

Tiltak	Kystfylkene	Øst- og Sørlandet
Markberedning	2 %	13 %
Nyplanting	59 %	4 %
Ungskogpleie	30 %	83 %
Andre	9 %	0 %
Sum	100 %	100 %

Skogkultur-behovet

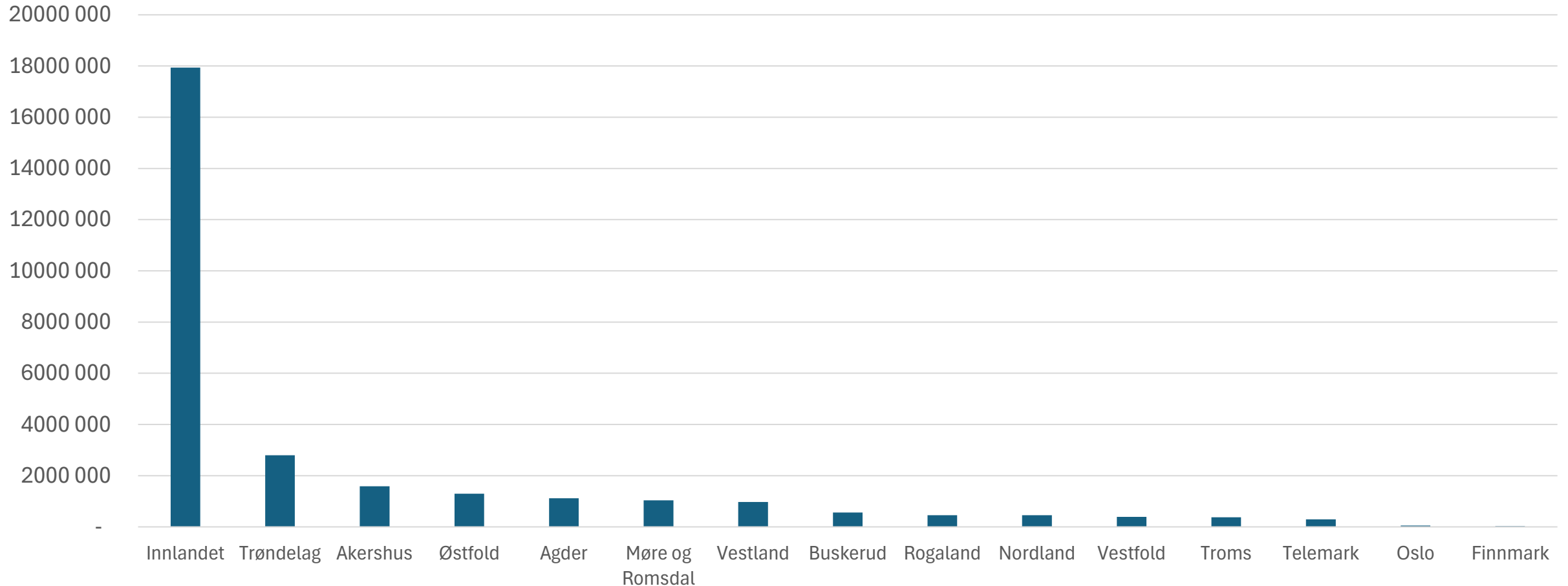
«Det er avvirkning som skaper behov for skogkultur».

- Skogkulturtilskudd i forhold til avvirkning:

Kystfylkene	Øst- og Sørlandet
20 kr/m ³	8 kr/m ³

Klimamidlene – hva skjer?

Utbetalinger av Tilskudd til tettere planting 2024



Rammer for tilskudd til skogkultur i 2025

- Realistisk budsjettering og prioritering av tiltak ut fra forventet aktivitet
- Det er ingen «rik onkel» på Steinkjer i 2025
- Fylkene må klare seg med den potten de har fått til skogkultur i 2025
- Handlingsrommet i 2025 er justering av tilskuddsmenyen og -satsene
- Kommunene må bevisstgjøres dette

Det må tas grep i 2025!

NMSK-forskriftens § 3 andre ledd

«Det skal fastsettes overordnede retningslinjer for prioritering av søknader. Slike retningslinjer skal utarbeides i dialog mellom Statsforvalteren, kommunene og næringsorganisasjonene i skogbruket lokalt.»

Om ingen andre gjør det, så må Statsforvalteren ta rollen som «festbrems» i denne dialogen.