

REGNSKAPSOVERSIKTER SKOGAVGIFTSREGNSKAPET

OG STATISTIKKOPPGAVER 1987


REGNSKAPSOVERSIKTER

- 1) SKOGAVGIFT
- 2) RENTEMIDLER
- 3) PLASSERING AV MIDLENE
- 4) TILBAKEBETALT SKOGAVGIFT, SPESIFISERT PÅ FORMÅL
- 5) OVERSIKT OVER INNBETALT STATSBI DRAG
- 6) REVISJONSRAPPORT

STATISTIKKOVERSIKTER

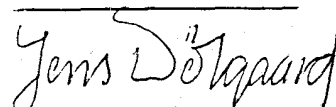
- 7) PLANTING,- NYANLEGG OG SUPPLERING
- 8) FLATERYDDING, MARKBEREDNING, KJEM. FORARBEID, INNGJERDING, SÅING
- 9) ETTERARB/UNGSKOGL., TYNNING/FORHÅNDSR. STAMMEKVISTING
- 10) GRØFTING - NYANLEGG
- 11) SUPPLERINGSGRØFTING OG GRØFTERENSK
- 12) GJØDSLING - MYR OG FASTMARK
- 13) DIVERSE FORMÅL
- 14) SKOGAVGIFT TIL VEGFORMÅL
- 15) PROSENTVIS FORDELING AV INVESTERINGER PÅ STØRRELSESGRUPPER
- 16) FYLKESLANDBRUKSKONTORETS VEGSTATISTIKK
- 17) " AVVIRKNINGSSTATISTIKK
- 18) " OVERSIKT SKOGBRUKSPLANLEGGING
- 19) " " FØRSTEGANGSTYNNING
- 20) " " DRIFT I BRATT TERRENG

Elverum, 8. februar 1988



Gunleik Kaafjeld

e.f.



Jens Dølgaard

DATO: 87. 12. 31

* REGNSKAPSOVERSIKT SKOGAVGIFT PR. 31. 12. 1987-HEDMARK *

KNR	KOMMUNE	INNESTAENDE PR. 1/1-1987	INNBETALT SKOGAVGIFT	STATSBIDRAG OG ANDRE B.	ANDRE INN- BETALINGER	AVGIFT VEDR. UNDER 10 DA	INVESTERINGER I. H. T. SPES.	FRIGITT AVGIFT	ANDRE UTBET. OG OVERFØR.	INNESTAENDE PR. 31/12-87
2	KONGSVINGER	10503928	8708404	1266885	8100	20203	10626624	169949	54164	9656783
12	RINGSAKER	5987898	4399548	196005	0	18738	3484844	253064	18738	6845543
14	VANG	1025630	520075	41623	3007	0	456732	11994	0	1121609
15	LØTEN	797226	974197	118352	0	6119	944257	18445	3007	930185
17	STANGE	3101358	1740148	343991	5000	5314	1620254	49107	6020	3520430
18	NORD-ODAL	4145901	4507355	1682747	0	862	5432346	0	7194	4897325
19	SØR-ODAL	5243653	3798354	409680	0	1933	3827729	20421	8033	5597437
20	EIDSKOG	5829563	4973713	581214	30000	28176	5291537	10000	30176	6110953
23	GRUE	5430077	6094855	678446	31401	25219	5619565	33391	47392	6559650
25	ASNES	8528169	8797174	545496	21600	15420	7096949	84517	52071	10674322
26	VALER	4562546	4790108	419121	0	24852	4754903	100851	24068	4916805
27	ELVERUM	8591656	6820648	1080954	0	13771	7719359	50425	13153	8724092
28	TRYSIL	7686471	5594709	2589261	0	15259	7154442	51519	14561	8665178
29	AMOT	6685466	7785102	1025795	50760	5873	6026543	31282	5873	9489298
30	STOR-ELVDAL	4221250	5878469	3269312	613	26	7966198	30231	26	5373215
32	RENDALEN	3176198	4858404	1802764	20000	6647	5332513	10997	57849	4462654
34	ENGERDAL	446733	217926	728997	0	573	1014477	0	0	379752
36	TOLGA	489136	150666	372614	0	1824	513604	0	1824	498812
37	TYNSET	2326330	920056	1806368	0	1350	2657790	0	1350	2394964
38	ALVDAL	1621125	888831	802894	0	338	1628421	0	11657	1673110
39	FOLLDAL	700817	323706	321620	11319	0	583387	125	0	773950
41	OS	226426	40992	318817	0	0	403451	0	0	182784
	TOTAL	91327557	82783440	20402956	181800	192497	90155925	926318	357156	103448851

DATO: 87. 12. 31

* REGNSKAPSOVERSIKT RENTEM. *

KOMMUNE	BEHOLDNING PR. 1/1 INNVUNNE RENTER ANDRE INNBET. MEDGATT I ARET BEHOLDNING PR 31/12				
KONGSVINGER	1843358,07	1506476,82	0,58	1399529,46	1950306,01
RINGSAKER	2016129,30	1056089,06	24000,00	920443,91	2175774,45
VANG	246748,04	165837,00	0,00	166472,45	246112,59
LØTEN	152010,64	125311,00	0,00	103869,87	173451,77
STANGE	738163,02	515548,00	0,00	447670,46	806040,56
NORD-ODAL	625937,63	584216,59	0,20	673067,65	537086,77
SØR-ODAL	904009,02	814365,53	240,00	738404,60	980209,95
EIDSKOG	1984392,43	1019092,28	0,00	1004182,19	1999302,52
GRUE	1717132,84	950045,67	0,93	865779,63	1801399,81
ÅSNES	2354465,76	1244499,49	0,44	1279576,66	2319389,03
VALER	725615,74	628891,90	0,00	458067,29	896440,35
ELVERUM	1981948,31	1305273,49	45,40	1266944,31	2020322,89
TRYSIL	1989124,59	1223355,25	17304,12	955992,93	2239182,79
AMOT	1929301,75	1191985,84	29154,63	1476191,02	1674251,20
STOR-ELVDAL	797650,82	660418,67	2476,80	757697,66	702848,63
RENDALEN	374570,43	514680,08	30931,00	556930,91	363250,60
ENGERDAL	135792,33	69131,67	0,00	67496,60	137427,40
TOLGA	128788,37	79966,10	0,00	93724,10	115030,37
TYNSET	1064635,22	407151,24	0,00	477285,74	994500,72
ALVDAL	465571,15	245125,32	0,00	243744,47	466952,00
FOLLDAL	140487,77	100508,94	0,60	72681,30	168316,01
OS	16448,57	24957,36	0,00	29803,28	11602,65
TOTAL	22332281,80	14432927,30	69546,46	14055556,49	22779199,07

REGNSKAPSOVERSIKT PR 87. 12. 31

Privat- og kommuneskoger i Hedmark

PLASSERING AV MIDLENE.

	Centralkassen for bøndernes driftskreditt	Andre verdipapirer	Kontorbygg	Forskudds- konti	Landbr. nemdenes bankonti	Felleskonto DnC og postgiro	S U M (saldo skogavg/ rentemidler)
02 KONGSVINGER	800.000,00	13.993,00	0,00	3.156,00	10.800.489,57	-10.549,56	11.607.089,01
12 RINGSAKER	50.000,00	2.000,00	300.000,00	86.601,02	8.400.613,55	182.102,88	9.021.317,45
14 VANG	0,00	0,00	0,00	0,00	1.375.665,88	-7.944,29	1.367.721,59
15 LØTEN	0,00	0,00	0,00	4.800,00	1.091.674,84	7.161,93	1.103.636,77
17 STANGE	0,00	0,00	0,00	0,00	4.040.370,20	286.100,36	4.326.470,56
18 NORD-ODAL	0,00	0,00	0,00	0,00	5.034.029,21	391.910,56	5.425.939,77
19 SØR-ODAL	110.000,00	217.684,00	0,00	0,00	5.983.446,15	274.988,80	6.586.118,95
20 EIDSKOG	0,00	0,00	0,00	0,00	8.033.395,34	76.860,18	8.110.255,52
23 GRUE	110.000,00	0,00	0,00	0,00	8.061.637,09	189.412,72	8.361.049,81
25 ASNES	655.000,00	0,00	0,00	0,00	10.136.276,45	2.202.434,58	12.993.711,03
26 VALER	1.100.000,00	0,00	0,00	0,00	4.710.617,60	2.627,75	5.813.245,35
27 ELVERUM	600.000,00	8.806,00	0,00	2.989,30	10.676.198,13	-542.880,54	10.745.112,89
28 TRYSIL	550.000,00	0,00	498.382,19	18.882,70	9.434.935,98	401.461,92	10.903.662,79
29 AMOT	490.000,00	8.788,00	396.942,00	87.749,38	10.169.198,11	10.871,71	11.163.549,20
30 STOR-ELVDAL	200.000,00	2.000,00	399.199,68	0,00	5.647.916,72	-173.052,77	6.076.063,63
32 RENDALEN	300.000,00	5.993,00	0,00	520,00	4.962.910,66	-443.519,06	4.825.904,60
34 ENGERDAL	50.000,00	0,00	0,00	0,00	297.875,46	169.303,94	517.179,40
36 TOLGA	0,00	13.500,00	0,00	0,00	711.839,90	-111.497,53	613.842,37
37 TYNSET	400.000,00	0,00	0,00	0,00	2.999.974,17	-10.509,45	3.389.464,72
38 ALVDAL	0,00	0,00	0,00	0,00	2.058.430,48	81.631,52	2.140.062,00
39 FOLLDAL	0,00	0,00	0,00	0,00	834.237,28	108.028,73	942.266,01
41 OS	0,00	0,00	0,00	0,00	256.005,30	-61.618,65	194.386,65
	5.415.000,00	272.764,00	1.594.523,87	204.698,40	115.717.738,07	3.023.325,73	126.228.050,07

DATO: 87. 12. 31 * REGNSKAPSOVERSIKT PR. 31. 12. 1987 - TILBAKEBETALT SKOGAVGIFT FORDELT PA FORMAL: *

KNR KOMMUNE	SKOGKULTUR ARBEIDER	GRØFTING	SKOGSVEGER	ANDRE FORMAL	INV. AVG	M. V. A.	SUM TILBAKE- BETALT
2 KONGSVINGER	4975004	350308	3424683	1234219	0	642410	10626624
12 RINGSAKER	2135990	81669	503240	419448	0	344497	3484844
14 VANG	346196	11720	29938	8786	0	60092	456732
15 LØTEN	607251	47840	255925	5814	0	27427	944257
17 STANGE	963466	43670	83967	399501	0	129650	1620254
18 NORD ODAL	1439717	9663	3380357	327614	0	274995	5432346
19 SØR ODAL	1945056	173071	669686	932399	0	107517	3827729
20 EIDSKOG	2932982	516543	1105619	466337	0	270056	5291537
23 GRUE	2857888	212436	1680148	538566	0	330527	5619565
25 ASNES	3643665	209539	2133600	708996	0	401149	7096949
26 VALER	3082301	141009	1076789	88502	0	366302	4754903
27 ELVERUM	3635469	528902	2578942	293227	240	682579	7719359
28 TRYSIL	4485582	289238	1777228	224555	0	377839	7154442
29 AMDT	2854737	199104	2425366	313984	31	233321	6026543
30 STOR ELVDAL	3622920	233898	3288288	600110	0	220982	7966198
32 RENDALEN	2417207	36145	2152357	505136	0	221668	5332513
34 ENGERDAL	278797	35638	137389	534843	0	27810	1014477
36 TOLGA	243084	5040	166667	73213	0	25600	513604
37 TYNSET	1094628	87719	1246404	135767	0	93272	2657790
38 ALVDAL	356795	46709	692306	404533	0	128078	1628421
39 FOLLDAL	50581	34388	425057	20519	0	52842	583387
41 OS	147975	47584	195068	3842	0	8982	403451
TOTAL	44117291	3341833	29429024	8239911	271	5027595	90155925

OVERSIKT OVER INNBETALT STATS BIDRAG FORDELT PÅ BIDRAGSTYPER

DATO: 87. 12. 31

KOMMUNE	SKOGKULTUR/GRØFTING.	V E G E R	DRIFTSPLANER	ANDRE TILSKUDD	KOMMUNALE TILSKUDD	S U M
KONGSVINGER	361478	361740	543667	0	0	1266885
RINGSAKER	195005	1000	0	0	0	196005
VANG	35023	6600	0	0	0	41623
LØTEN	36502	81850	0	0	0	118352
STANGE	149400	0	194591	0	0	343991
NORD-ODAL	136336	1460795	85616	0	0	1682747
SØR-ODAL	222449	52300	134931	0	0	409680
EIDSKOG	291664	278300	11250	0	0	581214
GRUE	189750	108525	380171	0	0	678446
ASNES	268653	183905	92938	0	0	545496
VALER	189521	229600	0	0	0	419121
ELVERUM	458437	553983	68534	0	0	1080954
TRYSIL	1724604	847444	17213	0	0	2589261
AMOT	242803	774360	8632	0	0	1025795
STOR-ELVDAL	1154906	1678537	435869	0	0	3269312
RENDALEN	796586	877196	128982	0	0	1802764
ENGERDAL	194395	71711	462891	0	0	728997
TOLGA	165611	127150	63652	0	16201	372614
TYNSET	877694	827450	99036	0	2188	1806368
ALVDAL	225870	375190	201834	0	0	802894
FOLLDAL	53205	268415	0	0	0	321620
OS	148170	152500	0	0	18147	318817
TOTAL	8118062	9318551	2929807	0	36536	20402956


Til fylkeslandbrukskontoret i Hedmark,
Skogetaten

Vi har utført revisjonen for regnskapsåret 1987 i henhold til god revisjonsskikk. Arsoppgjøret er avgitt i samsvar med gjeldende regnskapsforskrifter for skogavgiftsregnskapet og gir etter vår mening et uttrykk for beholdningen av skogavgifts- og rentemidler, samt bruk av midler som stemmer med avgitte forskrifter.

Skogavgiftsregnskapet består av skogavgift, statsbidrag og rentemidler og plassering av midler. Sum plasserte midler pr. 31. desember 1987 utgjør kr 126.228.050,07.

Det fremlagte regnskap kan fastsettes som skogavgiftens regnskap i Hedmark for 1987.

Elverum, 8. februar 1988
KPMG Norsk Revisjon a.s



Ole Peder Lømo
Statsautorisert revisor

Alle eiergrupper i Hedmark

KOMMUNE	NYPLANTING									Suppleringsplanting		Stats- bidrag nyplanting supplering kr
	Antall planter				Areal da	Kostnad kr	Kroner pr.pl.	Planter pr.da.	Kroner pr.da.	Antall planter	Kostnad kr	
	Gran	Furu	Andre	Sum								
KONGSVINGER	671095	230984	500	902579	4265	1724054	1,91	212	404	119710	317364	13810
RINGSAKER	931589	48515	2000	982104	4439	2140778	2,18	221	482	36635	82747	20667
VANG	263540	46780	3950	314280	1495	587001	1,87	210	393	840	1719	43
LØTEN	316922	25313	0	342235	1953	696327	2,03	175	357	1900	3712	291
STANGE	570135	57404	0	627539	3241	1463882	2,33	194	452	16425	38600	6951
NORD-ODAL	289913	46010	0	335923	1640	748026	2,23	205	456	21480	60290	13453
SØR-ODAL	245959	13955	1900	261814	1299	566531	2,16	202	436	5985	13880	3221
EIDSKOG	440839	11735	0	452574	2298	878756	1,94	197	382	17478	44857	6573
GRUE	502468	49165	2600	554233	2580	1120605	2,02	215	434	5398	14835	5519
ASNES	495893	96297	19760	611950	2963	1257056	2,05	207	424	14010	29247	3843
VÅLER	370973	52863	74290	498126	2712	908828	1,82	184	335	11640	27293	6532
ELVERUM	552688	131085	57095	740868	3736	1345466	1,82	198	360	31645	72508	13943
TRYSIL	896225	557325	224335	1677885	10445	3193442	1,90	161	306	34160	70029	979041
AMOT	593413	55855	79320	728588	3675	1450311	1,99	198	395	25555	58791	9940
STOR-ELVDAL	532290	179675	283570	995535	5893	1990148	2,00	169	338	44250	91313	675211
RENDALEN	526191	184359	77775	788325	4462	1486620	1,89	177	333	25623	51306	458581
ENGERDAL	13015	40290	57475	110780	640	177332	1,60	173	277	7500	14409	95870
TOLGA	20425	51370	21585	93380	428	174712	1,87	218	408	760	1316	114183
TYNSET	111005	186425	52285	349715	1731	682681	1,95	202	394	18670	41438	470677
ALVDAL	23316	89345	2400	115061	600	230084	2,00	192	383	475	746	114337
FOLLDAL	0	0	6935	6935	36	11444	1,65	193	318	570	810	7965
OS	13490	25080	22515	61085	291	119402	1,95	210	410	380	635	78024
TOTAL	8381384	2179830	990300	11551514	60822	22953486	1,99	190	377	441089	1037845	3098675
FORDELING PÅ EIERKATEGORIER:												
PRIVATSKOG M/BIDR	1592397	990344	544400	3127141	17726	5860573	1,87	176	331	284779	627881	2421124
PRIVATSKOG U/BIDR	5037683	730903	239625	6008211	28860	11965709	1,99	208	414	118655	305807	0
KOMM. SKOG M/BIDR	339525	214225	76690	630440	3761	1280315	2,03	168	340	12120	39072	404721
KOMM. SKOG U/BIDR	257320	45035	0	302355	1487	706367	2,34	203	475	10635	30388	0
STATSSKOG M/BIDR	120620	98230	119985	338835	2699	772171	2,28	126	286	5700	11457	242968
STATSSKOG U/BIDR	8170	0	0	8170	43	17707	2,17	190	412	0	0	0
O. F. SKOG M/BIDR	26455	5605	7600	39660	305	90532	2,28	130	297	0	0	29862
O. F. SKOG U/BIDR	42825	0	0	42825	192	92495	2,16	223	482	0	0	0
ALM. M/BIDR	0	0	0	0	0	0	0	0	0	0	0	0
ALM. U/BIDR	956389	95488	2000	1053877	5749	2167617	2,06	183	377	9200	23240	0

Alle eiergrupper i Hedmark

KOMMUNE	100		101		102		108		122		SUM STATSBIDR.
	FLATERYDDING		MARKBEREDNING		KJEM.BEH.FORAR.		INNGJERDING M/M		SÅING		
	AREAL DA	KOSTN. KR	AREAL DA	KOSTN. KR	AREAL DA	KOSTN. KR	AREAL DA	KOSTN. KR	AREAL DA	KOSTN. KR	
KONGSVINGER	3749	164552	1358	124414	0	0	0	0	0	0	29730
RINGSAKER	3089	163614	777	66358	4	360	0	0	60	1900	10122
VANG	582	28465	0	0	21	1957	0	0	0	0	779
LØTEN	2917	88696	370	50650	27	2304	0	0	0	0	691
STANGE	3585	214200	0	0	0	0	0	0	0	0	0
NORD-ODAL	1550	131568	628	65650	0	0	0	0	0	802	19839
SØR-ODAL	1888	97321	372	37425	0	0	0	0	0	0	2940
EIDSKOG	2143	105671	901	103000	0	0	0	0	0	0	3987
GRUE	2475	124304	3710	347299	28	3660	0	0	0	1615	58164
ASNES	3090	182565	3541	324470	0	0	0	0	0	0	74510
VALER	2269	95488	3478	338526	0	0	0	0	0	0	31047
ELVERUM	2620	146506	1676	168110	25	888	0	0	0	0	50699
TRYSIL	9325	486104	4333	351121	2	200	0	0	0	0	251231
ÅMOT	2588	103169	1759	141423	240	40800	0	0	0	1095	39188
STOR-ELVDAL	3780	178067	2390	220285	0	0	0	0	0	0	122383
RENDALEN	2847	136162	1309	105820	0	0	0	0	0	0	72598
ENGERDAL	118	5123	417	32883	0	0	0	0	0	0	19004
TOLGA	133	12902	105	12342	0	0	0	0	0	0	16412
TYNSET	2022	187331	93	11823	0	0	200	30000	0	0	148952
ALVDAL	676	32558	0	0	0	0	0	0	0	0	16280
FOLLDAL	20	1193	70	6440	0	0	0	0	0	0	4961
OS	63	6618	30	3600	0	0	0	0	0	0	6641
TOTAL	51549	2692177	27317	2511639	347	50169	200	30000	60	5412	1000178
FORDELING PA EIERKATEGORIER:											
EIERKAT. NULL											
PRIVATSKOG M/BIDR	14880	822553	16185	1549239	322	48465	200	30000	60	2702	841032
PRIVATSKOG U/BIDR	22329	1188989	5764	502281	0	0	0	0	0	2710	0
KOMM. SKOG M/BIDR	3510	168157	2966	222429	2	200	0	0	0	0	118259
KOMM. SKOG U/BIDR	2028	86668	1028	107403	0	0	0	0	0	0	0
STATSSKOG M/BIDR	618	55953	710	56909	0	0	0	0	0	0	40436
STATSSKOG U/BIDR	320	13118	0	0	0	0	0	0	0	0	0
O. F. SKOG M/BIDR	0	0	0	0	23	1504	0	0	0	0	451
O. F. SKOG U/BIDR	170	5356	0	0	0	0	0	0	0	0	0
ALM. M/BIDR	0	0	0	0	0	0	0	0	0	0	0
ALM. U/BIDR	7694	351383	664	73378	0	0	0	0	0	0	0

Alle eiergrupper i Hedmark

131		132		136		137		SUM STATS- BIDRAG
Mek. etterarbeid Ungskogpleie		KJEM. ETTERARB.		Undersk. tynning Forhåndsrydding		STAMMEKVISTING		
AREAL	KOSTNAD	AREAL	KOSTNAD	AREAL	KOSTNAD	AREAL	KOSTNAD	
DA	KR	DA	KR	DA	KR	DA	KR	

KOMMUNE

KONGSVINGER	10538	1420363	39	3085	5398	792177	143	26902	236198
RINGSAKER	4724	492196	2308	272374	486	37617	80	16100	137489
VANG	1629	175753	438	48189	259	32216	0	0	30265
LØTEN	5428	882032	300	33980	636	40036	0	0	27725
STANGE	9618	1221466	2391	291989	1465	148668	3	423	130426
NORD-ODAL	3623	562242	0	0	1182	205236	0	0	100735
SØR-ODAL	5645	1031334	71	10907	818	95408	277	6070	183708
EIDSKOG	8143	1448033	65	7417	2930	377114	80	13600	238501
GRUE	4339	658232	15	2628	2518	356916	192	49956	74023
ASNES	4833	691063	370	43399	1682	188859	142	30263	136466
VÅLER	8385	1167760	0	0	1875	315487	5	875	101970
ELVERUM	5979	811500	1253	213159	3936	394284	0	0	247943
TRYSIL	8267	1174569	0	0	98	12800	1	100	352374
ÅMOT	5715	670546	253	32230	1398	193456	3	912	141498
STOR-ELVDAL	6505	904983	185	24480	3237	265179	15	3000	285609
RENDALEN	6885	787427	275	39139	227	32599	16	1885	247972
ENGERDAL	1621	121101	0	0	0	0	0	0	60554
TOLGA	274	47672	0	0	0	0	0	0	30987
TYNSET	1357	288888	0	0	124	9725	0	0	187778
ALVDAL	1316	133184	0	0	100	10543	0	0	66595
FOLLDAL	244	32645	0	0	0	0	0	0	21219
OS	222	42154	0	0	0	0	0	0	27402
TOTAL	105290	14765143	7963	1022976	28369	3508320	957	150086	3067437

FORDELING PÅ EIERKATEGORIER:

PRIVATSKOG M/BIDR	52944	7543479	6658	852323	0	0	0	0	2713285
PRIVATSKOG U/BIDR	23200	3414857	328	46032	27217	3365748	876	133886	0
KOMM. SKOG M/BIDR	4524	708154	131	10035	0	0	0	0	221603
KOMM. SKOG U/BIDR	2101	334452	86	6766	657	117822	1	100	0
STATSSKOG M/BIDR	3067	324938	0	0	0	0	0	0	118126
STATSSKOG U/BIDR	2921	270732	0	0	0	0	0	0	0
O. F. SKOG M/BIDR	338	46364	32	1715	0	0	0	0	14423
O. F. SKOG U/BIDR	240	26149	0	0	0	0	0	0	0
ALM. M/BIDR	0	0	0	0	0	0	0	0	0
ALM. U/BIDR	15955	2096018	900	119637	495	24750	80	16100	0

GROFTING - NYANLEGG 001

Alle eiergrupper i Hedmark

KOMMUNE	TØRRLAGT AREAL - DA				GRØFTETYPEN - METER				KOSTNAD KR	STATSBIDRAG KR	
	TORVMARKSTYPER				SUM	HALV-					
	1	2	3	4		DYPE	DYPE	KANALER			SUM
KONGSVINGER	546	145	25	0	716	6673	22601	664	29938	286350	53200
RINGSAKER	203	159	73	0	435	15599	3710	0	19309	137588	18027
VANG	263	0	0	0	263	8590	0	0	8590	67645	2766
LØTEN	193	0	145	0	338	10630	1769	100	12499	108160	5845
STANGE	115	0	0	0	115	5410	0	0	5410	41043	1521
NORD-ODAL	20	0	52	0	72	350	2500	0	2850	16810	993
SØR-ODAL	324	50	0	0	374	19542	1847	0	21389	207776	29953
EIDSKOG	567	242	0	10	819	25750	3650	500	29900	231346	38839
GRUE	406	57	0	0	463	15111	800	0	15911	132312	37586
ÅSNES	1050	167	0	0	1217	18935	1970	290	21195	182244	39120
VALER	70	126	0	0	196	11119	0	0	11119	72805	28428
ELVERUM	1128	85	281	0	1494	48949	2810	0	51759	433801	121447
TRYSIL	1529	67	63	0	1659	32577	22274	300	55151	363284	108985
ÅMOT	685	60	0	0	745	20922	355	280	21557	144390	40323
STOR-ELVDAL	483	0	0	0	483	11370	1100	0	12470	152724	45817
RENDALEN	221	60	0	0	281	5378	0	0	5378	38924	11677
ENGERDAL	126	0	0	0	126	350	4740	0	5090	31240	18963
TOLGA	50	0	0	0	50	790	0	0	790	6200	4030
TYNSET	196	144	11	0	351	14273	971	0	15244	108110	70271
ALVDAL	218	42	0	0	260	4315	0	1826	6141	50534	28639
FOLLDAL	133	40	0	0	173	5228	0	0	5228	31849	19057
OS	340	0	0	0	340	7906	0	0	7906	55545	36104
TOTAL	8866	1444	650	10	10970	289767	71097	3960	364824	2900680	761591
FORDELING PÅ EIERKATEGORIER:											
PRIVATSKOG M/BIDR	6065	1064	382	10	7521	206338	34134	3840	244312	1959843	695850
PRIVATSKOG U/BIDR	1127	188	0	0	1315	33454	8710	120	42284	403896	0
KOMM. SKOG M/BIDR	398	0	0	0	398	14640	0	0	14640	77542	23262
KOMM. SKOG U/BIDR	160	41	50	0	251	6561	2500	0	9061	68770	0
STATSSKOG M/BIDR	663	0	0	0	663	0	20165	0	20165	128048	38414
STATSSKOG U/BIDR	0	0	0	0	0	0	0	0	0	0	0
O. F. SKOG M/BIDR	67	0	0	0	67	0	2009	0	2009	13553	4065
O. F. SKOG U/BIDR	0	0	0	0	0	0	0	0	0	0	0
ALM. M/BIDR	0	0	0	0	0	0	0	0	0	0	0
ALM. U/BIDR	386	151	218	0	755	28774	3579	0	32353	249028	0

Alle eiergrupper i Hedmark

KOMMUNE	SUPPLERINGSGRØFTING - 002				KOSTNAD	GRØFTERENSK - 003		SUM STATS- BIDRAG
	GRØFTETYPYER - METER					METER	KOSTNAD	
	DYPE	HALVDYPE	KANALER	SUM				
KONGSVINGER	900	0	0	900	5823	15554	114417	28533
RINGSAKER	3208	0	0	3208	21200	10398	88088	8697
VANG	0	0	0	0	0	6315	40760	1170
LØTEN	260	3302	0	3562	33958	18131	150080	1949
STANGE	750	0	0	750	5280	11324	82482	10500
NORD-ODAL	0	0	0	0	0	2400	12446	1314
SØR-ODAL	0	0	0	0	0	7475	21087	2622
EIDSKOG	0	100	0	100	2000	4679	41700	3763
GRUE	540	0	0	540	4900	11167	75224	14455
ASNES	270	0	0	270	2860	10775	51574	14714
VÅLER	4063	0	0	4063	24378	9247	52944	1542
ELVERUM	0	0	0	0	0	11714	83760	24402
TRYSIL	350	500	0	850	6489	16238	105889	32960
AMOT	0	500	0	500	4950	8028	44853	11850
STOR-ELVDAL	1374	0	0	1374	9028	6320	77228	25876
RENDALEN	511	0	0	511	3891	3200	15250	5742
ENGERDAL	0	0	0	0	0	733	4398	0
TOLGA	0	0	0	0	0	0	0	0
TYNSET	0	0	0	0	0	0	0	0
ALVDAL	0	0	0	0	0	0	0	0
FOLLDAL	0	0	0	0	0	0	0	0
OS	0	0	0	0	0	0	0	0
TOTAL	12226	4402	0	16628	124757	153698	1062180	190089
FORDELING PÅ EIERKATEGORIER:								
PRIVATSKOG M/BIDR	3805	1000	0	4805	39188	82480	565851	182655
PRIVATSKOG U/BIDR	5263	100	0	5363	34101	28158	160929	0
KOMM. SKOG M/BIDR	350	0	0	350	2210	3750	16570	5634
KOMM. SKOG U/BIDR	0	0	0	0	0	5536	30820	0
STATSSKOG M/BIDR	0	0	0	0	0	0	0	0
STATSSKOG U/BIDR	0	0	0	0	0	0	0	0
O. F. SKOG M/BIDR	0	0	0	0	0	1200	6002	1800
O. F. SKOG U/BIDR	0	0	0	0	0	0	0	0
ALM. M/BIDR	0	0	0	0	0	0	0	0
ALM. U/BIDR	2808	3302	0	6110	49258	32574	282008	0

Alle eiergrupper i Hedmark

KOMMUNE	GJØDSLING AV MYR 010							GJØDSLING AV FASTMARK 011						
	KG	DA	KOSTN.	TORVMARKSTYPE DA				KG	DA	KOSTN.	BONITET DA			
				1	2	3	4				1	2	3	4
KONGSVINGER	0	0	0	0	0	0	0	238530	4989	607806	0	2055	2633	301
RINGSAKER	0	0	0	0	0	0	0	29430	565	81515	0	565	0	0
VANG	0	0	0	0	0	0	0	0	0	0	0	0	0	0
LØTEN	0	0	0	0	0	0	0	102000	2267	290192	0	1067	1200	0
STANGE	0	0	0	0	0	0	0	30250	650	84166	0	70	580	0
NORD-ODAL	0	0	0	0	0	0	0	16740	279	41790	0	279	0	0
SØR-ODAL	0	0	0	0	0	0	0	13450	365	37883	0	0	365	0
EIDSKOG	21750	367	65250	0	0	191	176	216990	4049	650220	0	1308	2568	173
GRUE	0	0	0	0	0	0	0	162180	3050	411752	0	1269	1781	0
ÅSNES	0	0	0	0	0	0	0	156325	3177	419885	165	407	1695	930
VÅLER	200	5	378	0	5	0	0	66800	910	181897	0	143	767	0
ELVERUM	0	0	0	0	0	0	0	108560	2214	296772	180	277	1757	0
TRYSIL	1170	54	3393	0	14	40	0	111060	2496	316074	0	136	2360	0
AMOT	2000	20	4010	0	0	20	0	0	0	0	0	0	0	0
STOR-ELVDAL	0	0	0	0	0	0	0	44250	875	124403	0	525	350	0
RENDALEN	350	50	3428	0	0	50	0	22400	500	51624	0	0	500	0
ENGERDAL	0	0	0	0	0	0	0	33600	687	85915	0	0	70	617
TOLGA	0	0	0	0	0	0	0	0	0	0	0	0	0	0
TYNSET	0	0	0	0	0	0	0	0	0	0	0	0	0	0
ALVDAL	0	0	0	0	0	0	0	0	0	0	0	0	0	0
FOLLDAL	0	0	0	0	0	0	0	0	0	0	0	0	0	0
OS	0	0	0	0	0	0	0	0	0	0	0	0	0	0
TOTAL	25470	496	76459	0	17	301	176	1352565	27093	3681894	345	8101	16626	2021
FORDELING PÅ EIERKATEGORIER:														
PRIVATSKOG M/BIDR	0	0	0	0	0	0	0	0	0	0	0	0	0	0
PRIVATSKOG U/BIDR	25170	456	74459	0	19	261	176	1022505	19985	2759218	345	7465	10706	1469
KOMM. SKOG M/BIDR	0	0	0	0	0	0	0	0	0	0	0	0	0	0
KOMM. SKOG U/BIDR	300	40	2000	0	0	40	0	33560	776	99890	0	136	640	0
STATSSKOG M/BIDR	0	0	0	0	0	0	0	0	0	0	0	0	0	0
STATSSKOG U/BIDR	0	0	0	0	0	0	0	191500	4052	522827	0	0	3500	552
O. F. SKOG M/BIDR	0	0	0	0	0	0	0	0	0	0	0	0	0	0
O. F. SKOG U/BIDR	0	0	0	0	0	0	0	0	0	0	0	0	0	0
ALM. M/BIDR	0	0	0	0	0	0	0	0	0	0	0	0	0	0
ALM. U/BIDR	0	0	0	0	0	0	0	105000	2280	299959	0	500	1780	0

DIVERSE FORMÅL - KOSTNAD I KRONER						
KOMMUNE	400	402	404	405	406	DIVERSE FORMÅL SAMLET KOSTNAD
	DRIFTSPLAN SKOGOVSERIKT KART FLYFOTO	SKOG- FORSIKRING	GRENSE- ARBEID	KURS	NESKRIVN. SKOGENS KOSTPRIS	
KONGSVINGER	935449	71911	160250	8880	64994	1241484
RINGSAKER	18484	130379	4470	7510	240837	421680
VANG	2702	3209	2560	315	0	8786
LØTEN	0	1746	1440	0	2700	5886
STANGE	235789	26907	0	0	139824	402520
NORD-ODAL	134622	54622	870	0	137500	327614
SØR-ODAL	201598	69022	6998	945	661372	939935
EIDSKOG	37168	77509	150524	12195	215851	493247
GRUE	398934	87404	2490	3465	85670	577963
ÅSNES	188935	71447	7931	315	403495	672123
VALER	0	45834	9184	630	32854	88502
ELVERUM	135302	83475	28046	0	45581	292404
TRYSIL	105887	40022	460	4095	53703	204167
AMOT	37123	69171	18160	9620	179910	313984
STOR-ELVDAL	599312	51974	2080	0	28331	681697
RENDALEN	393413	118605	0	1260	38146	551424
ENGERDAL	601218	1660	0	0	0	602878
TOLGA	63652	2836	0	6725	0	73213
TYNSET	112324	25979	1606	3425	4298	147632
ALVDAL	335947	46533	0	1575	47945	432000
FOLLDAL	0	17079	2575	1220	0	20874
OS	0	1637	0	2205	0	3842
TOTAL	4537859	1118961	399644	64380	2383011	8503855

SKOGAVGIFT TIL VEGFORMÅL

(SE SIDE 16 - VEIAMD. STAT.)

KOMMUNE	MED SKATTEFORDEL								UTEN SKATTEFORDEL			GODSKREVET STATS- BIDRAG
	NYANLEGG VEGKL. I-IV KODE 410		UTBEDR./OMBYGG. VEGKL. I-IV KODE 411		VINTERBILVEG VEGKL. V KODE 412		TRAKTORVEG VEGKL. VI KODE 413		ENKEL TRAKTORVEG/ VINTERBEH. VEG KODE 420		VEGVED- LIKEHOLD KODE 421	
	METER	KOSTNAD	METER	KOSTNAD	METER	KOSTNAD	METER	KOSTNAD	METER	KOSTNAD	KOSTNAD	
KONGSVINGER	8510	1047057	25126	1638272	0	0	13683	186017	1425	13092	612088	361740
RINGSAKER	750	60534	4240	120521	1900	36450	5250	104257	4000	45545	118231	1000
VANG	643	25418	0	0	0	0	0	0	0	0	4520	6600
LØTEN	2720	293203	50	4520	0	0	0	0	0	240	53319	81850
STANGE	0	0	800	5265	0	736	2510	12447	1150	4363	51808	0
NORD-ODAL	13945	2345533	4875	886985	1700	79427	3750	173473	200	2500	231329	1460795
SØR-ODAL	4115	244676	4200	38651	0	0	3660	118232	1250	31032	352236	52300
EIDSKOG	2875	73805	12370	654415	0	0	1550	26637	130	2987	486370	278300
GRUE	2012	334695	14575	595502	0	0	7170	106608	8335	89114	620085	108525
ASNES	1730	460767	16140	1000746	0	1484	9100	120077	3745	41419	537387	183905
VALER	0	117376	11790	602200	1430	69050	850	25405	450	4780	878894	229600
ELVERUM	1050	278241	27621	1786596	350	15048	8130	228944	5740	59398	479202	553983
TRYSIL	24008	1613367	0	140685	0	0	805	55916	1100	18349	484934	847444
AMOT	4265	1151794	2290	911892	800	10400	3030	109091	2775	33766	370361	774360
STOR-ELVDAL	7280	2034160	29300	621526	0	0	6505	397046	1700	27649	320848	1678537
RENDALEN	4700	1140193	14270	863375	2500	18140	9000	223285	8860	112554	248492	877196
ENGERDAL	0	42711	0	30892	0	0	500	18920	4580	60355	0	71711
TOLGA	900	6000	0	28000	0	0	9135	158091	0	0	9008	127150
TYNSET	14320	900170	500	189928	2600	76300	13995	137555	986	11701	31861	827450
ALVDAL	6241	270515	2500	45243	0	5100	29881	444744	1350	6400	55687	375190
FOLLDAL	3100	73411	0	1050	2400	74500	25750	402768	200	2760	5600	268415
OS	0	41400	3680	45900	0	0	9570	126800	200	2368	0	152500

TOTAL

103164 12555026 174327 10212164 13680 386635 165824 3176313 48376 570372 5952260 9318551

SAMMENLIGNING MELLOM STØRRELSESGRUPPER

(OPPGAVEN OMFATTER INVESTERINGER SOM ER REGISTRERT
OVER SKOGAVGIFTSREGNSKAPET 1987).

TAB. 1 INVESTERINGER ANGITT I % AV SAMLEDE INVESTERINGER
TOTALT.

STØRRELSESGRUPPER	SKOGKULT GRØFTING %	DIVERSE FORMÅL %	VEGER %	FRIGITT MVA OG INV.AVG %	SUM %
UNDER 100 da	61,4	6,1	19,9	12,6	100
100 - 250 "	46,9	11,0	28,7	13,4	100
250 - 500	50,1	11,0	25,8	13,1	100
500 - 1.000 "	46,1	11,5	31,3	11,1	100
1.000 - 2.000 "	48,4	10,3	29,5	11,8	100
2.000 - 5.000 "	49,2	10,2	30,4	10,2	100
5.000 - 10.000 "	49,7	8,5	34,9	6,9	100
10.000 - 20.000 "	43,5	5,5	44,6	6,4	100
OVER 20.000 "	64,3	5,6	28,7	1,4	100
GJENNOMSNIITT 1987	53,6	8,1	31,1	7,2	100
GJENNOMSNIITT 1986	54,3	8,3	30,7	6,7	100
GJENNOMSNIITT 1985	58,6	6,7	28,1	6,6	100
GJENNOMSNIITT 1984	52,7	11,1	28,8	7,4	100

TAB. 2 INVESTERINGER ANGITT I % AV SAMLEDE INVESTERINGER
FOR HVERT FORMÅL.

	UNDER 100 DA	100/ 250 DA	250/ 500 DA	500/ 1000 DA	1000/ 2000 DA	2000/ 5000 DA	5000/ 10000 DA	10000/ 20000 DA	OVER 20000 DA	SUM %
SKOGKULTUR OG GRØFTING	4,4	3,5	5,1	6,9	9,7	13,4	11,0	9,0	37,0	100
DIVERSE FORMÅL	1,7	4,7	7,5	11,5	14,5	18,5	12,8	6,9	21,9	100
VEGER	2,5	3,2	4,5	8,1	10,2	14,2	13,6	14,5	29,2	100
FRIGITT AVGIFT MERVERDIAVGIFT/ INVEST.AVGIFT	8,0	6,2	9,8	12,2	16,5	20,5	11,6	9,0	6,2	100

VEGAVDELINGENS VEGSTATISTIKK 1987

Kommune	Skogsbilveger nyanlegg/ombygging - vegkl. I-IV								Traktorveger/vinterbilveger vegkl. V-VI			Utbetalte statsbidrag kr.
	Antall anlegg	Planert m.	Gruset m.	Kostnad kr.	Antall anlegg	Ombygging m.	Kostnad kr.	Kostnad nyanlegg +ombygging	Antall anlegg	Nyanlegg m.	Kostnad kr.	
Kongsvinger	6	2.486	4.586	442.586	9	7.580	616.390	1.058.976	-	-	-	286.340
Ringsaker	1	740	-	36.068	-	-	-	36.068	-	-	-	10.000
Vang	-	-	-	-	-	-	-	-	-	-	-	-
Løten	1	-	2.260	60.890	-	-	-	60.890	-	-	-	15.000
Stange	1	2.000	2.460	278.794	-	-	-	278.794	-	-	-	69.700
Nord-Odal	11	17.510	-	2.518.710	3	17.595	853.373	3.372.083	-	-	-	1.516.500
Sør-Odal	2	1.250	1.420	123.131	-	-	-	123.131	1	1.315	183.476	46.500
Eidskog	2	400	860	52.691	7	11.220	997.671	1.050.362	-	-	-	297.200
Grue	4	3.872	2.972	308.158	3	1.030	80.920	389.078	-	-	-	117.225
Åsnes	8	2.990	5.400	319.037	5	4.340	620.692	939.729	-	-	-	210.100
Våler	3	3.160	-	164.407	3	10.790	632.522	796.929	-	-	-	242.000
Elverum	1	3.050	1.630	263.041	12	7.860	1.144.920	1.407.961	-	-	-	480.231
Trysil	20	20.027	11.925	1.770.956	2	11.100	398.890	2.169.846	-	-	-	852.273
Engerdal	1	2.335	2.335	106.779	1	4.300	123.638	230.417	-	-	-	55.211
Amot	12	7.895	5.080	814.617	11	25.320	1.376.442	2.191.059	-	-	-	804.200
Stor-Elvdal	15	18.555	6.425	2.306.986	8	19.550	1.803.566	4.110.552	3	4.110	163.313	1.613.753
Rendalen	9	2.875	11.315	733.339	7	19.715	922.973	1.656.312	6	10.920	285.485	827.600
Alvdal	2	6.241	-	269.500	1	-	45.243	314.743	14	20.559	311.483	308.853
Folldal	-	-	-	-	-	-	-	-	6	12.950	243.894	122.000
Tynset	8	13.500	3.150	1.615.425	2	11.300	387.792	2.003.217	4	4.660	74.716	1.085.000
Tolga	-	-	-	-	-	-	-	-	3	6.480	127.780	64.500
Os	1	1.650	1.650	44.400	1	3.680	90.400	134.800	3	6.070	188.277	163.800
Private og off. skoger m/bidrag	108	110.536	63.468	12.229.515	75	155.380	10095.432	22324.947	40	67.064	1.578.424	9.187.986
Bygdealmenninger	6	2.500	2.500	157.869	3	3.650	50.780	208.649	4	950	8.200	-
Statsskoger u/bidr.	1	700	700	63.754	-	-	-	63.754	4	8.200	167.889	-
Private u/bidr.	21	9.615	9.615	337.876	4	5.500	165.119	502.995	152	66.293	1.285.088	-
Private og off. skoger u/bidrag	28	12.815	12.815	559.499	7	9.150	215.899	775.398	160	75.443	1.461.177	-
Sum Hedmark	136	123.351	76.283	12.789.014	82	164.530	10311.331	23100.345	200	142.507	3.039.601	9.187.986

DATO:87.12.31 * OVERSIKT OVER SKOGAVVIRKNINGEN I HEDMARK I 1987 - FORDELT PÅ EIERKATEGORIER OG IALT - : * PR.87.12.31

KNR KOMMUNE	PRIVAT-OG KOMMUNESKOG		STATS- OG O.F.-SKOGER		ALMENNINGER		AVVIRKNING IALT	
	KVANTUM KBM	VERDI KR	KVANTUM KBM	VERDI KR	KVANTUM KBM	VERDI KR	KVANTUM KBM	VERDI KR
2 KONGSVINGER	221154	77266586	11999	3925797	0	0	233153	81192383
12 RINGSAKER	145542	40702020	1479	532417	52403	16382825	199424	57617262
14 VANG	19456	5987435	374	127120	14006	4138465	33836	10253020
15 LØTEN	29165	8920207	2651	896443	50797	17119325	82613	26935975
17 STANGE	67620	20838662	5653	1949066	70265	23189536	143538	45977264
18 NORD-ODAL	81240	27176926	0	0	0	0	81240	27176926
19 SØR-ODAL	93655	30590095	409	90408	0	0	94064	30680503
20 EIDSKOG	128439	47133101	1078	281315	0	0	129517	47414416
23 GRUE	146942	49290621	7744	2635928	0	0	154686	51926549
25 ASNES	204396	69229573	5310	1804590	0	0	209706	71034163
26 VALER	127767	42209370	4367	1478672	0	0	132134	43688042
27 ELVERUM	177893	57870925	4013	1245624	0	0	181906	59116549
28 TRYSIL	184951	60591737	42144	13444523	0	0	227095	74036260
29 AMOT	160812	52363000	10190	3148569	0	0	171002	55511569
30 STOR-ELVDAL	133128	41241118	7653	2463567	0	0	140781	43704685
32 RENDALEN	106055	32332527	10932	3437742	0	0	116987	35770269
34 ENGERDAL	6084	1944483	31794	9280966	0	0	37878	11225449
36 TOLGA	6635	1852042	0	0	0	0	6635	1852042
37 TYNSET	27707	7603607	466	124284	0	0	28173	7727891
38 ALVDAL	23965	6538827	989	266322	0	0	24954	6805149
39 FOLLDAL	12220	2980383	1147	263286	0	0	13367	3243669
41 OS	2232	555908	4848	1259457	0	0	7080	1815365
GRANDE TOTAL	2107058	685219153	155240	48656096	187471	60830151	2449769	794705400

DATO:87.12.31

* OVERSIKT OVER UTFØRT SKOGBRUKSPLANLEGGING I HEDMARK - 1987 - : *

PR.87.12.31 SIDE: 1

KNR KOMMUNE	ANTALL PLANER		SUM PLANER	TAKSERT AREAL DA		SUM AREAL REG. IALT	KOSTNAD IALT KR		SUM KOST. IALT	UTBETALT TILSKUDD		SUM TILSKUDD IALT
	M/BEST	U/BEST		M/BEST.	U/BEST.		M/BEST.	U/BEST.		M/BEST.	U/BEST	
2 KONGSVINGER	190	105	295	156288	12213	168501	1034421	98039	1132460	543667	98039	641706
17 STANGE	81	463	544	40929	25201	66130	327044	113404	440448	194591	113404	307995
18 NORD-ODAL	2	0	2	59883	0	59883	244622	0	244622	85616	0	85616
19 SØR-ODAL	44	0	44	36066	0	36066	243526	0	243526	134931	0	134931
20 EIDSKOG	2	0	2	3543	0	3543	33421	0	33421	11250	0	11250
23 GRUE	120	5	125	151871	2571	154442	832017	19896	851913	380171	19896	400067
25 ASNES	11	0	11	36420	0	36420	219479	0	219479	92938	0	92938
27 ELVERUM	13	0	13	35312	0	35312	160357	0	160357	68534	0	68534
28 TRYSIL	4	0	4	6806	0	6806	35517	0	35517	17213	0	17213
29 AMOT	1	0	1	1960	0	1960	16600	0	16600	8632	0	8632
30 STOR-ELVDAL	49	18	67	429908	15229	445137	1157093	85030	1242123	435869	85030	520899
32 RENDALEN	8	0	8	149534	0	149534	342021	0	342021	130111	0	130111
34 ENGERDAL	44	31	75	463168	18975	482143	1452165	92055	1544220	462891	92055	554946
36 TOLGA	18	0	18	35754	0	35754	124909	0	124909	63652	0	63652
37 TYNSET	40	90	130	37961	45242	83203	183359	238255	421614	99036	238255	337291
38 ALVDAL	43	216	259	71699	67033	138732	366980	312007	678987	201834	312007	513841
SUM HEDMARK	670	928	1598	1717102	186464	1903566	6773531	958686	7732217	2930936	958686	3889622

M/BEST = MED BESTILLING AV DRIFTSPLAN

U/BEST = SKOGREGISTRERING UTEN BESTILLING AV DRIFTSPLAN

DATO:87.12.31 * OVERSIKT OVER UTFØRT FØRSTEGANGSTYNNING I HEDMARK - 1987 -: * PR.87.12.31 SIDE: 1

KNR KOMMUNE	ANTALL SØKNADER	TYNNET	DEKAR	UTTAK IALT KBM.	GJSN.UTTAK PR.DA	TILSKUDD IALT
2 KONGSVINGER	63	4256	13811	3,24	425600	
25 ASNES	40	1918	6277	3,27	191800	
26 VALER	29	1682	5695	3,38	168200	
27 ELVERUM	68	4435	15405	3,47	443500	
28 TRYSIL	16	1903	4446	2,33	190300	
29 AMOT	24	1335	3447	2,58	133500	
30 STOR-ELVDAL	13	1444	4825	3,34	144400	
32 RENDALEN	16	1176	2965	2,52	117600	
34 ENGERDAL	1	3	16	5,33	300	
37 TYNSET	9	231	611	2,64	23100	
38 ALVDAL	6	130	299	2,30	13000	
12 RINGSAKER	68	2837	9284	3,27	283700	
14 VANG	13	360	1252	3,47	36000	
15 LØTEN	20	2205	7146	3,24	220500	
17 STANGE	41	3089	10919	3,53	308900	
18 NORD-ODAL	23	1390	4553	3,27	139000	
19 SØR-ODAL	28	1182	4292	3,63	118200	
20 EIDSKOG	43	1869	6159	3,29	186900	
23 GRUE	47	2952	8141	2,75	295200	
- SUM HEDMARK	568	34397	109543	3,18	3439700	

DATO:88.01.01 * OVERSIKT OVER DRIFTER I BRATT TERRENG - HEDMARK 1987 - KOMMUNEVIS:
SIDE: 1

KNR KOMMUNE	ANTALL DRIFTER	SAMLET AREAL DEKAR	KVANTUM IALT KBM.	UTBETALT TILSKUDD KR.
12 RINGSAKER	2	20	500	8400
20 EIDSKOG	2	22	552	6600
23 GRUE	1	5	50	1500
25 ASNES	3	46	905	35700
26 VALER	2	30	465	9000
27 ELVERUM	1	50	750	15000
28 TRYSIL	5	194	2770	97200
29 AMOT	1	95	1900	40500
30 STOR-ELVDAL	4	305	2666	62680
32 RENDALEN	18	1526	17191	1229140
34 ENGERDAL	1	23	207	6900
37 TYNSET	3	183	1910	177600
38 ALVDAL	3	58	437	16020
TOTAL	46	2557	30303	1706240