


Hedmarksskogbruket 1986



Hedmarksskogbruket 1986

Aktivt år i skogen i Hedmark

Kontaktutvalget for skogbruket i Hedmark presenterer med dette endel tall for virksomheten i skogbruket i Hedmark i 1986, samtidig som det gis et tilbakeblikk over aktiviteten også de 10 foregående år.

Høy avvirkning

Avvirkningen i 1985/86 var vel 2,2 mill. m³, som er det høyeste som er registrert i Hedmark på 30 år. Det er særlig gledelig at avvirkningen har økt jevnt i de nordlige deler av fylket de siste årene. Selv om det nok er grunnlag for økning i flere distrikter, er utviklingen klar og positiv. – Avvirkningens verdi utgjorde 677 mill. kr., 18 % høyere enn foregående år. Gjennomsnittsverdien pr. m³ er økt med 9 %. Tynningsaktiviteten viser en gledelig utvikling, bl.a. stimulert av statstilskudd på 3,6 mill. kr.

Ny oversikt over skogressursene i Hedmark

Landsskogtakseringen presenterte i 1986 en ny beretning om skogressurser og tiltaksbehov i Hedmarksskogene, basert på markarbeide i årene 1982 og 1983. Oversikten viser at stående kubikkmasse har økt med ca. 20 % og tilveksten med ca. 30 % i forhold til forrige takst (1970). Det er således faglig grunnlag for ytterligere avvirkningsøkning i årene framover. – Oversikten viser samtidig økte behov for skogkulturarbeider.

Ungskogpleien og plantingen stabil

Aktiviteten i ungskogpleien har også i 1986 vært relativt høy. Det er likevel et fall i forhold til de to siste årene. Størst er nedgangen i den rene avstandsreguleringen. Tilgangen på arbeidskraft kan være en av skranke for aktiviteten. Kostnadene ved dette arbeidet stiger fortsatt sterkt. Det er satt ut omlag samme plantetall som siste år. Aktiviteten på dette feltet bør øke noe. Markberedningsaktiviteten i 86 viste en klar nedgang. Dette skyldes i første rekke maskinskader. Interessen for tiltaket er økende. Dette er gledelig, for markberedning er avgjørende for bedret tilslag og vekst hos kulturplanter og gir desuten økt produktivitet i plantearbeidet.

Skogsveger

Aktiviteten i arbeidet med skogsvegene i 1986 ble preget av at virksomheten på en rekke anlegg ble forsinket av de vanskelige byggeforholdene høsten 1985. Oppgavene over virksomheten viser en økning på 30 %.

Driftsplaner

Driftsplanleggingen følger en oppsatt plan over flere år. Av flere grunner vil det kunne oppstå årlige variasjoner i aktiviteten målt i dekar. Planlagt areal i 1986 er i hovedsak områdetakster.

Skogavgiftsbeholdningen øker

Innbetalt skogavgift og statsbidrag var i 1986 ca. 15 mill. kr. høyere enn det beløp som samlet ble utbetalt fra skogavgiftskontiene. Høy avvirkning og god nominell tømmerpris forklarer de økte innbetalingene. Utbetalingene økte med 9 mill. kr. i forhold til året før. Det er en stor utfordring å bruke den disponible skogavgift til nødvendige tiltak i skogen.

KONTAKTUTVALGET FOR SKOGBRUKET I HEDMARK

Fylkeslandbrukskontoret
i Hedmark
Skogbruksetaten
Mjøsen, Trysilvassdragets,
Glommen Skogeierforeninger
Skogbruksforeningen av 1950
Hedmark Skogselskap

Tømmeravvirkingen 1985/86



Høy avvirking i driftsåret 1985/86

A. Alle skoger: Samlet avvirking til salg økte med vel 8 %, verdiøkningen var 18 %

Avvirket kvantum m ³ :		Avvirkingens verdi mill. kr.:	
1985/86	(1984/85)	1985/86	(1984/85)
2.253.129	(2.076.737)	677	(574)

Gjennomsnittlig m³-verdi økte fra kr. 276,30 til kr. 300,60 (ca. 9 %).

B. 65 % av avvirkingen går til sagbruks- og trevareindustri:

Kjøpergruppe	Andel av kvantum	Relativ andel
Sagbruk- og trevareindustri	1.468.344 m ³	65 %
Cellulose- og tremasseindustri	645.637 m ³	29 %
Trefiber og sponplateindustri	44.778 m ³	2 %
Andre kjøpergrupper	94.370 m ³	4 %
Alle kjøpergrupper	2.253.129 m ³	100 %

C. Avvirkingen fra privat- og kommuneskoger dominerer:

Eierkategori	Andel av kvantum	Relativ andel
Privat- og kommuneskoger	1.913.137 m ³	85 %
Statsskoger	142.051 m ³	6 %
Almenninger	197.941 m ³	9 %
Alle eierkategorier	2.253.129 m ³	100 %

D. Skurtømmeret er viktigste sortiment:

Sortiment	Andel av kvantum:	
	m ³	%
Skurtømmer	1.164.956 m ³	52 %
Sams skurtømmer/massevirke	298.677 m ³	13 %
Massevirke	740.268 m ³	33 %
Spesialtømmer	49.228 m ³	2 %
Alle sortiment	2.253.129 m ³	100 %

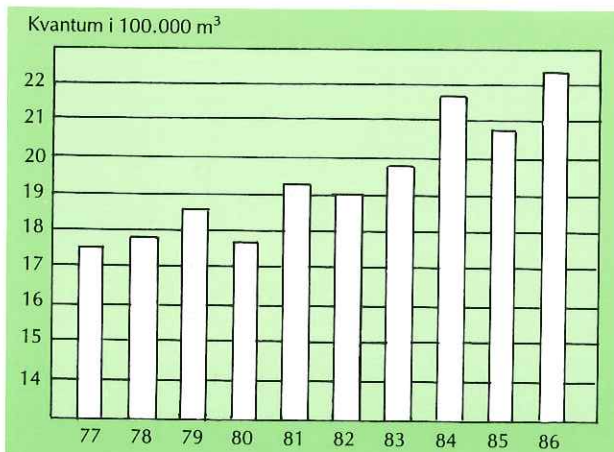
74 % av salgsavvirkingen er gran, 24 % er furu og 2 % løv.

(Tallene ovenfor omfatter avvirking til salg og industrielt formål. Hogst av ved for salg og eget bruk, hjemmeforbruk m.v. kommer i tillegg.)

Omfanget av avvirking i førstegangs tynning utgjør ca. 140.000 m³.

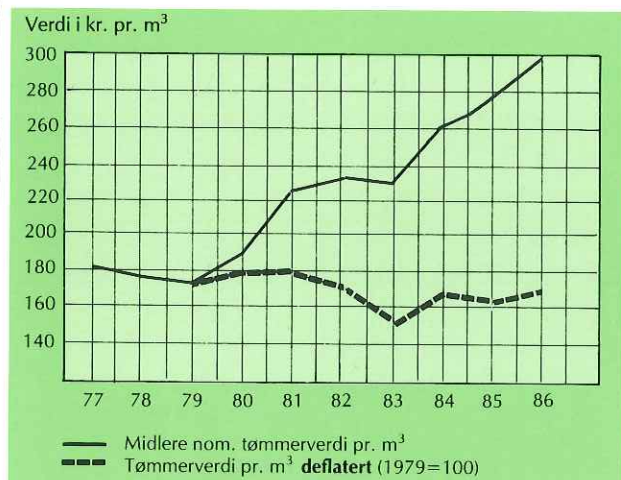
Høy avvirkning i Hedmark de siste årene

Avvirkningen i perioden 1977-86:



Virkesverdien holder stort sett følge med prisstigningen

Prisforhold 1977-86



Skogavgift og statsbidrag

Skogavgift og statsbidrag

Livlig omsetning på skogavgiftskonti i 1986

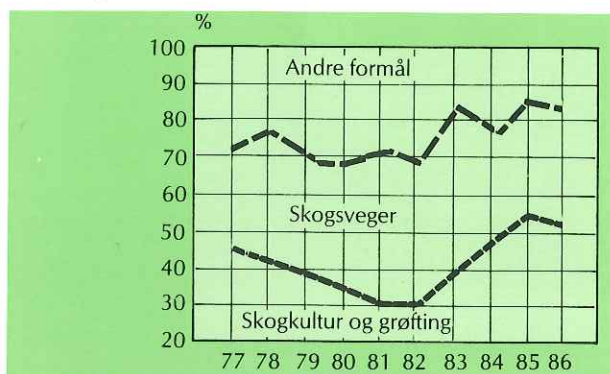
Nøkkeltall 1986:	Mill kr.	(1985)
Innbetalt skogavgift og statsbidrag	88	(73)
Utbetalt i året	73	(64)
Endringer i beholdning	+ 15	(+ 9)
Beholdning 31/12-1986	91 mill. kr.	

Bruk av skogavgift/statsbidrag m.v.:

Utbetalt i året: 73 mill. kr.	Mill kr.	(1985)
Av dette til: skogkultur/grøfting	38	52 % (55 %)
skogsveiformål	23	32 % (31 %)
andre formål	12	16 % (14 %)

(Andre formål omfatter bl.a driftsplaner, skogforsikring, merverdiavgift m.m.)

Relativ anvendelse av skogavgiften i 10-årsperioden 1977-86



Betydelige offentlige tilskudd til Hedmarksskogbruket i 1986

Ordinært statsbidrag Formål	Statsbidrag mill. kr. 1986	(1985)
Skogkultur	6,2	(5,8)
Skogsveger	8,2	(5,9)
Driftsplaner	1,8	(1,3)
Ordinært statsbidrag i alt	16,2	(13,0)

I tillegg er det ydet 2,5 mill. kr. som tilskudd til drift i bratt terreng - for et kvantum på vel 49.000 m³ - i gjennomsnitt kr. 50,- pr. m³.

Det ble dessuten utbetalt ca. 3,6 mill. kr. i tilskudd til førstegangstynning. De samlede overføringer fra det offentlige til Hedmarksskogbruket utgjør ca. 23 mill. kr. Det offentliges andel av de samlede investeringer utgjør ca. 27 %.

Skogkulturarbeider

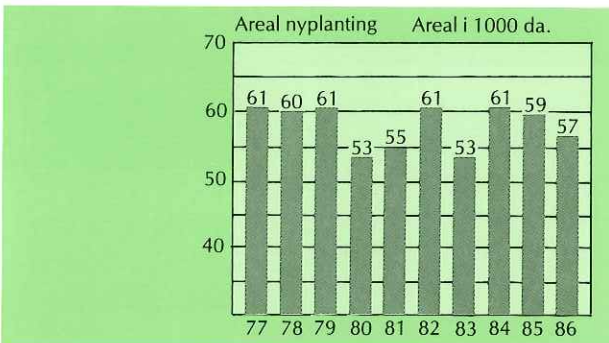
Nedgang i skogkulturaktiviteten i 1986

Skogkulturarbeider fordelt på formål:

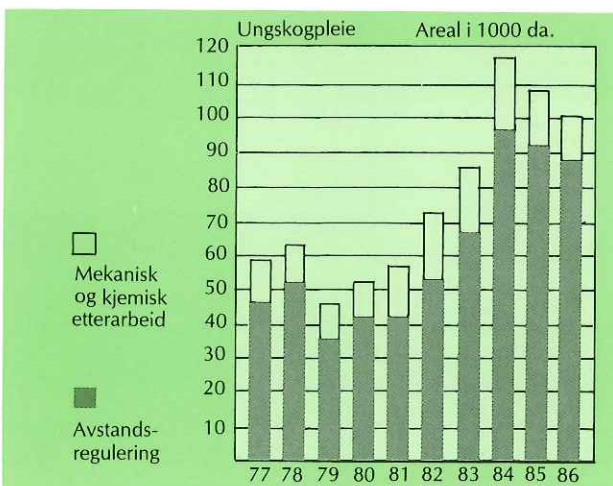
Formål	1000-dekar	Mill. kr.	Relativ andel
Flaterydding	51	2,3	6 %
Markberedning	18	1,3	3 %
Planting	57	19,8	48 %
Suppl.planting	—	0,5	1 %
Ungskogpleie *)	102	14,2	34 %
Nygrøfting	6	1,5	4 %
Gr.rensk, suppl.-grøft, gjødslet myr	—	1,5	4 %
Sum		41,1	100 %

*) Omfatter mekanisk/kjemisk etterarbeid og avstandsregulering.

Plantet areal i perioden 1977-1986



Ungskogpleie i perioden 1977-1986

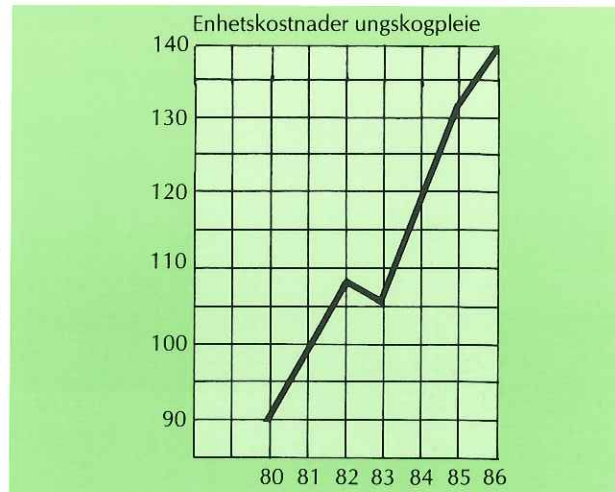


Planting og ungsogpleie utgjør mer enn 80 % av alle skogkulturarbeider.

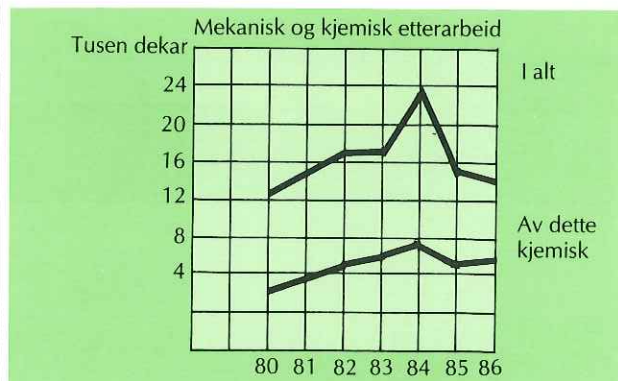
Stabile plantekostnader.

Økte enhetskostnader til ungsogpleie

Utvikling av kostnader til ungsogpleie (Mekanisk/kjemisk etterarbeid og avstandsregulering) i perioden 1980-86:



Lite bruk av kjemiske midler i etterarbeidene (Bare 5 % av ungsogpleiearealet blir kjemisk behandlet)

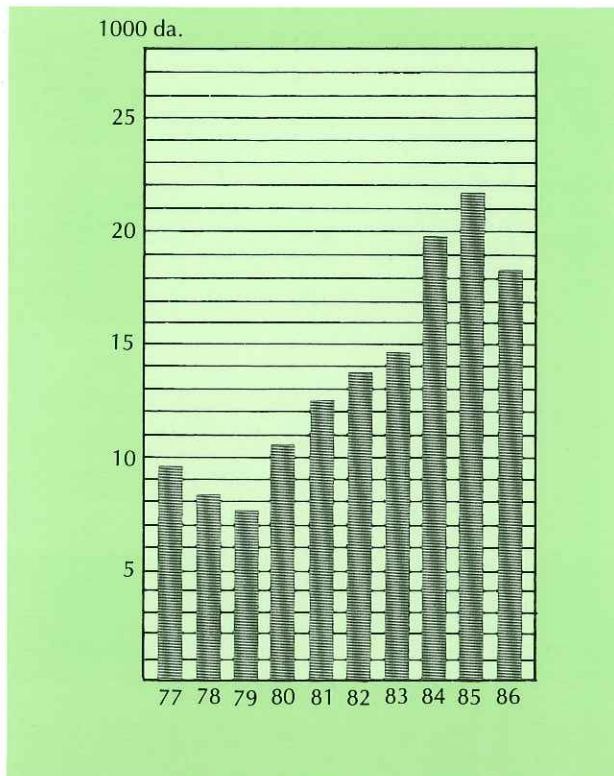


Arealet som er behandlet med kjemiske midler utgjør 1/2 promille av fylkets skogareal.

Markberedning

Redusert markberedningsareal

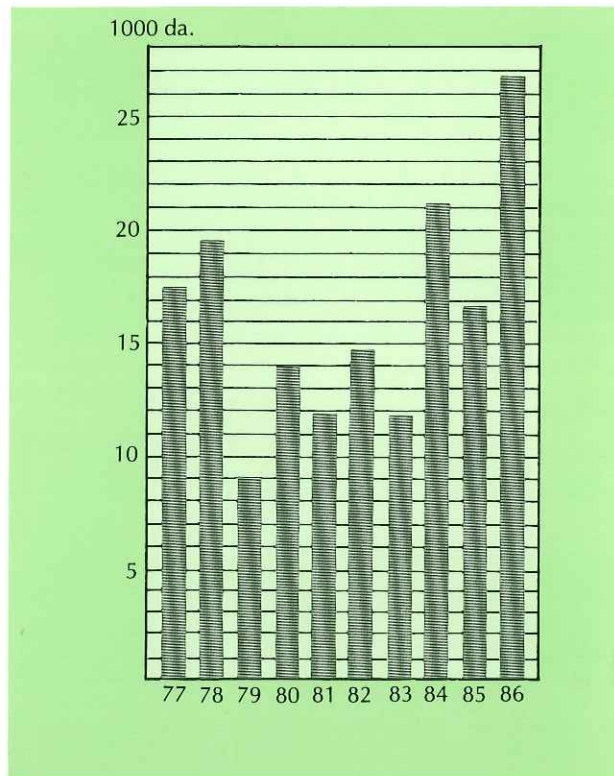
Utført markberedning i 10-årsperioden 1977-86.



Fastmarksgjødsling

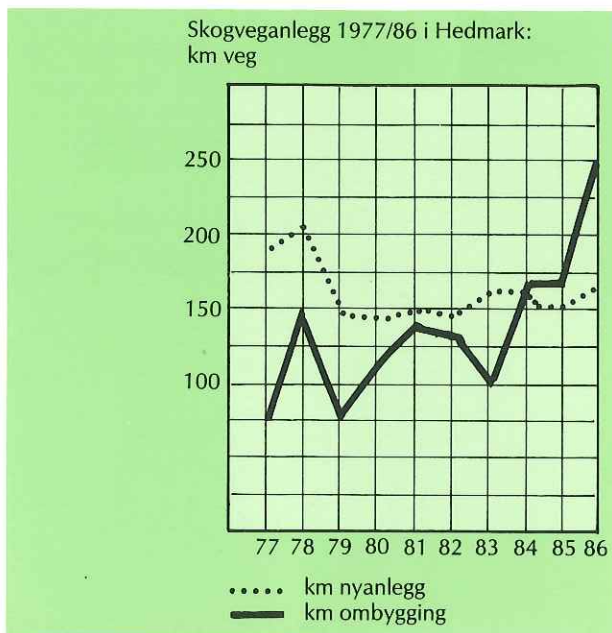
Økning i fastmarksgjødslingen

Utført fastmarksgjødsling i 10-årsperioden 1977-86.

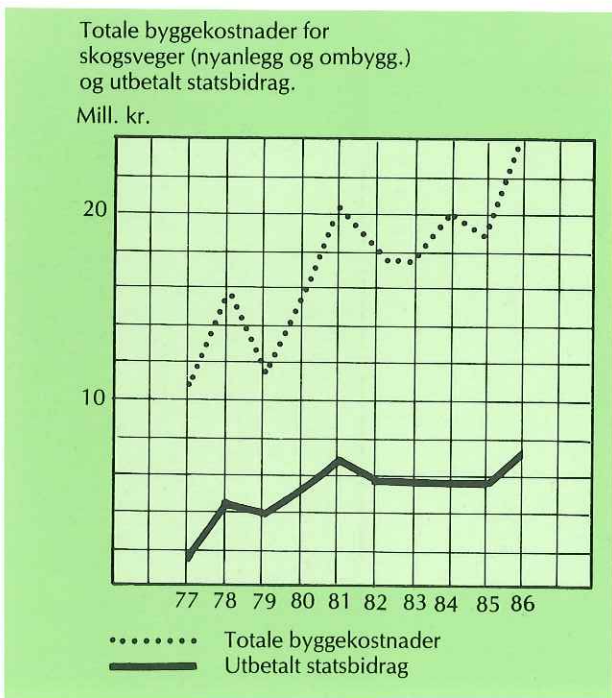


Skogsveger

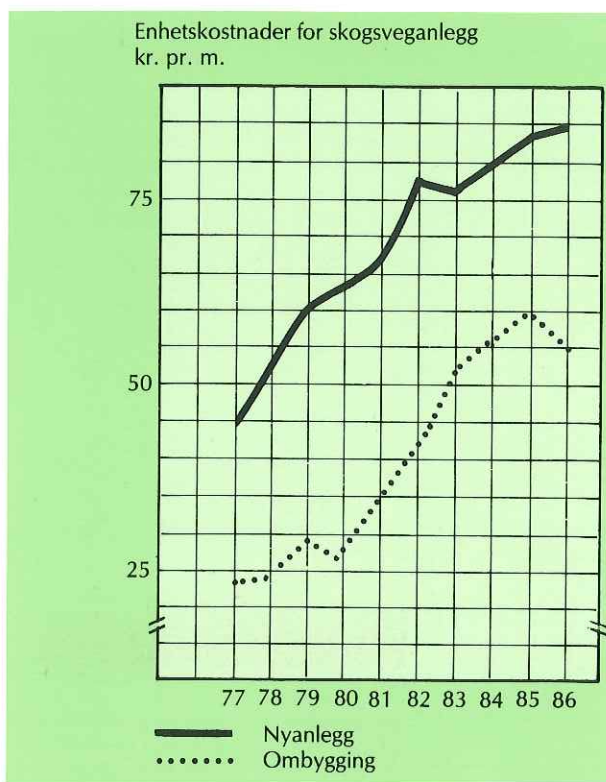
I 1986 ble det bygd 162 km. nye skogs-
bilveger, og ombygd 252 km. eldre veger.



Vegstatistikken viser at 24 mill. kr. er
investert i nybygging og ombygging av
skogsveger, vegkl. I - IV i 1986.



Svakt stigende enhetskostnader ved
nyanlegg, svakt synkende ved ombygging.



Utbetalte statsbidrag utgjør ca. 30 % av
totale byggekostnader til skogsveger i 1986.

Uten skogsveger stopper «Skog-Norge»



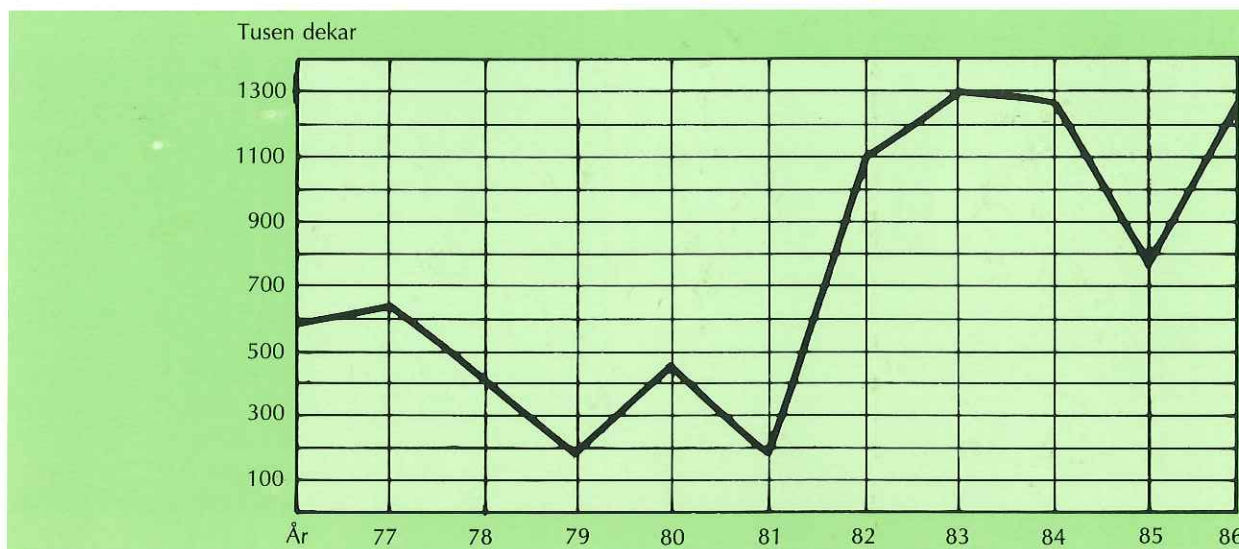
Driftsplanlegging

Vel 10 % av skogarealet i fylket taksert for driftsplanformål i 1986.

Utført driftsplanlegging med statstilskudd i 1986:

Takstype	Ant. planer	Areal i 1000 da.	Kostnad 1000 kr.	Tilskudd 1000 kr.	tilsk. %	Gjennomsnittskostn. pr. da.	Gjennomsnittskog
Enkelttakst	27	474	1.594	368	23	3,35	17.550
Fellestakst	41	158	718	270	38	4,55	3.850
Områdetakst	504	649	2.847	1.482	52	4,40	1.290
Alle typer	572	1.281	5.159	2.120	41	4,05	2.240

Taksert skogareal i perioden 1977-1986



Statistikk til opplysning og ettertanke



Mer utførlig statistikk om skogbruket i Hedmark i 1986 kommer i Årsmelding for Hedmark Skogselskap og Skogbruksetaten i Hedmark - og i skogeierorganisasjonenes årsmeldinger. Kommunevise oppgaver kan fåes hos herredskogmesteren.