

KVEDNAVATN, FORSAND KOMMUNE

1999

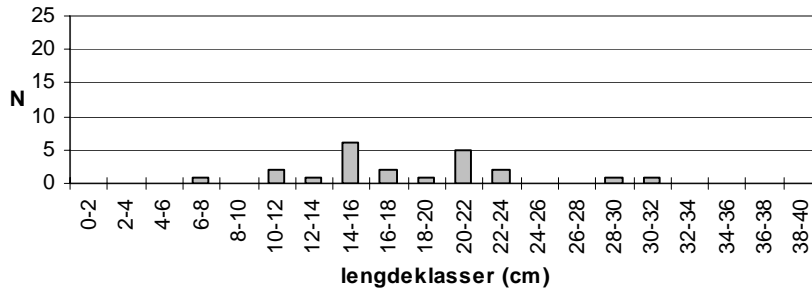
Kvednavatn vart prøvefiska med tre oversiktsgarn 27.06.99 og resultata er presentert i Tabell 11. Alderssamansetninga syner ein bestand med stor aldersspreiing, men er likevel dominert av årsklassane 2 - 4 år. Vekstkurva syner normal vekst, men syner teikn til noko stagnasjon etter 3 år. Gjennomsnittleg k-faktor på 1,00 tilseier normalt feit fisk. K-faktor syner heller ingen teikn til å minka med auka lengde på fisken. Det var mykje parasittar på fisken, og 41% av fangsten hadde måkemark. Bestanden i Kvednavatn må karakteriserast som middelstett, og har fisk av relativt god kvalitet.

Tabell 1: Prøvefiskeresultat, Kvednavatn

(1999: o-garn)

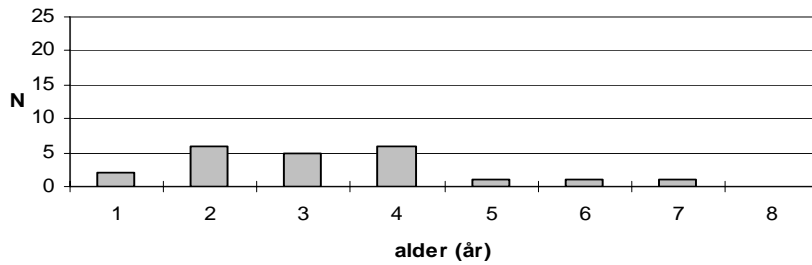
År	Garn	Fangst	M-vekt (g)	Kondisjon	Hannar	Gytefisk	R/LR
1999	3	22	82	1,00	59%	45%	9%

Kvednavatn 27.06.99



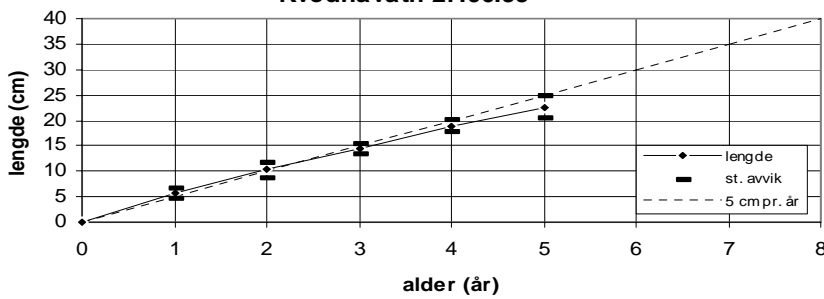
Lengdefordeling, aure

Kvednavatn 27.06.99



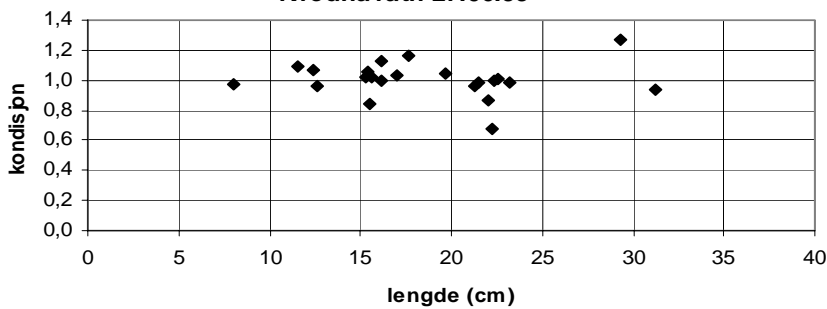
Alderssammansetning, aure

Kvednavatn 27.06.99



Vekstkurve, aure

Kvednavatn 27.06.99



Kondisjon mot lengde, aure

1999

nr.	Lengde Mm	Vekt gram	K- faktor	kjøt- farge	kjønn	stad.	Berekna lengde (mm) ved vinter:							
							1.	2.	3.	4.	5.	6.	7.	8.
Kvednavatn 27.06.99														
1	284	312	0,94	2	1	1	59	86	122	163	208	249	294	
2	319	293	1,27	2	1	1	45	98	150	195	252	274		
3	111	223	1,00	0	0	1	63	108	152	197				
4	123	232	0,99	0	0	0	67	90	127	191	221			
5	116	226	1,00	0	1	1	52	93	149	194				
6	63	176	1,16	0	1	1	56	123	153					
7	98	215	0,99	0	1	1	39	88	149	184				
8	93	213	0,96	0	0	0	45	102	160					
9	92	220	0,86	0	1	1	55	97	144	186				
10	74	222	0,68	0	1	1	53	106	154	203				
11	51	170	1,04	0	0	0	55	89	137					
12	39	154	1,06	0	1	0	44	90	134					
13	47	161	1,13	0	0	0	64	141						
14	17	116	1,09	0	1	0	91							
15	80	197	1,05	0	1	1	62	112	143	185				
16	5	80	0,98	0	0	0	52							
17	39	156	1,02	0	1	0	60	124						
18	19	126	0,96	0	0	0	65	104						
19	42	161	1,00	0	0	0	54	95	144					
20	37	153	1,02	0	0	0	49	127						
21	31	155	0,84	0	1	1	57	102						
22	20	124	1,06	0	1	0	62	100						