


Veiledning nr. 4

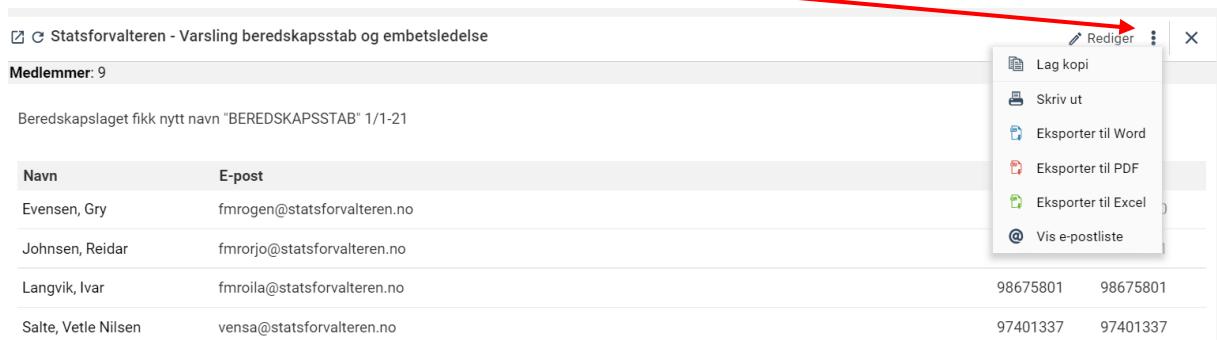
Distribusjonslister

Finn distribusjonslister i CIM

1. Når du logger inn i CIM får du opp en meny til venstre i bildet. Menyen kan være ulik fra kommune til kommune, ettersom den kan redigeres av kommunens CIM-administrator.
2. Pek på fanen Administrasjon i venstremenyen. Velg Admin – Distribusjonslister. Du får da opp liste over forskjellige distribusjonslister som kommunen har. Klikk på den listen og du får opp e-post adresser og telefonnumre.

Eksportere distribusjonsliste til Office-program

3. Velg ønsket distribusjonsliste som skal eksporteres.
4. Trykk på 



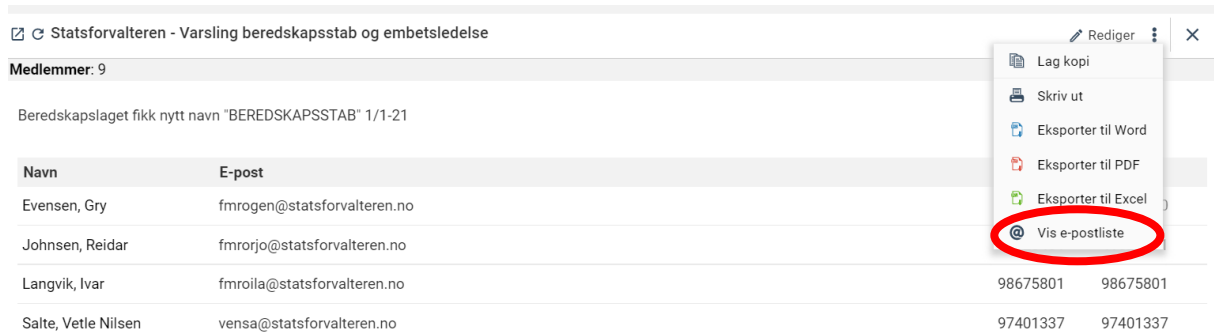
The screenshot shows a web interface for 'Statsforvalteren - Varsling beredskapsstab og embetsledelse'. It displays a list of members with columns for Name, E-mail, and phone numbers. A context menu is open over the list, showing options like 'Lag kopi', 'Skriv ut', 'Eksporter til Word', 'Eksporter til PDF', 'Eksporter til Excel', and 'Vis e-postliste'. A red arrow points from the text 'Trykk på' in the previous step to the three-dot menu icon in the screenshot.

Navn	E-post		
Evensen, Gry	fmrogen@statsforvalteren.no		
Johnsen, Reidar	fmrroj@statsforvalteren.no		
Langvik, Ivar	fmroila@statsforvalteren.no	98675801	98675801
Salte, Vette Nilsen	vensa@statsforvalteren.no	97401337	97401337

5. Velg deretter hvordan du ønsker å eksportere distribusjonslisten. Du kan velge mellom Word, PDF eller Excel.

Vise e-postadresser i en distribusjonsliste

- Du kan også velge å vise alle epostadressene. Ved å klikke på «@ Vis e-postliste» så åpnes de opp i en egen vindusboks.



Statsforvalteren - Varsling beredskapsstab og embetsledelse

Medlemmer: 9

Beredskapslaget fikk nytt navn "BEREDSKAPSSTAB" 1/1-21

Navn	E-post		
Evensen, Gry	fmmrogen@statsforvalteren.no		
Johnsen, Reidar	fmmrorjo@statsforvalteren.no		
Langvik, Ivar	fmmroila@statsforvalteren.no	98675801	98675801
Salte, Vetle Nilsen	fmmvensa@statsforvalteren.no	97401337	97401337



fmmrogen@statsforvalteren.no; fmmrorjo@statsforvalteren.no; fmmroila@statsforvalteren.no; fmmvensa@statsforvalteren.no; fmmrojgs@statsforvalteren.no; fmmrolms@statsforvalteren.no; fmmabte@statsforvalteren.no; fmmrorth@statsforvalteren.no; fmmrotfa@statsforvalteren.no

- Bruk høyreklikk på mus til å merke og kopiere alle adressen. Du kan også bruke hurtigtaster: Du kan merke alle ved å trykke Ctrl+A, deretter kopiere ved å trykke Ctrl+C, åpne e-post klienten din og lime alle inn i adressefeltet, trykk Ctrl+V.