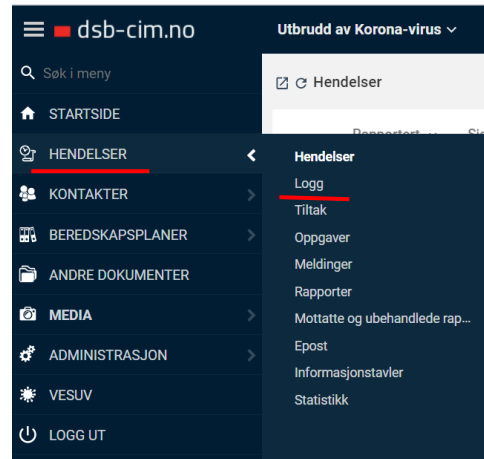



Veiledning for administratorer nr. 7

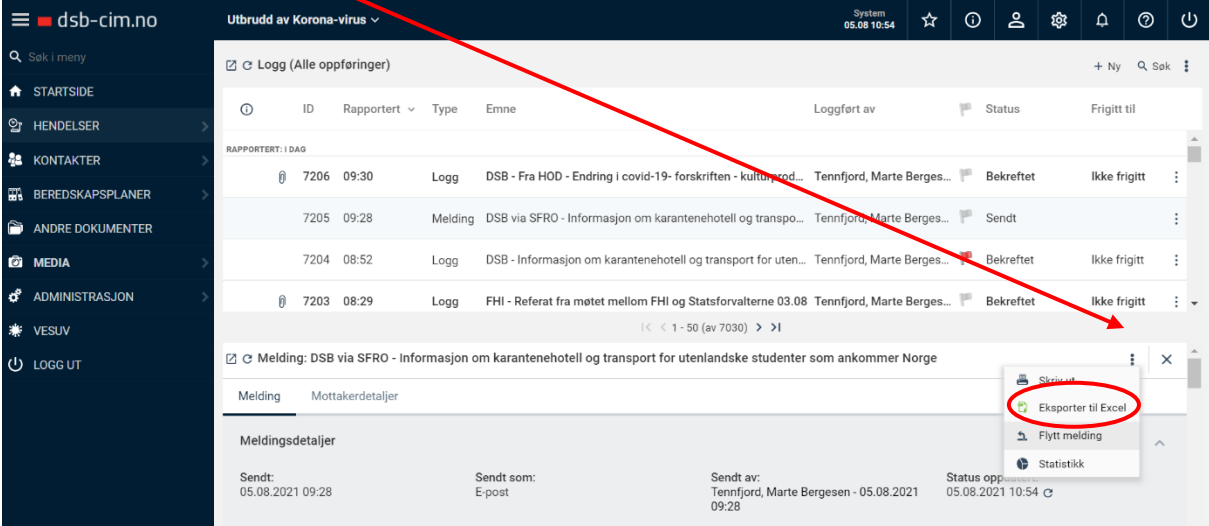
Flytte et loggpunkt

1. Velg «Hendelser» i hovedmenyen og deretter «Logg» i undermenyen.



2. Marker det loggpunktet du ønsker å flytte.

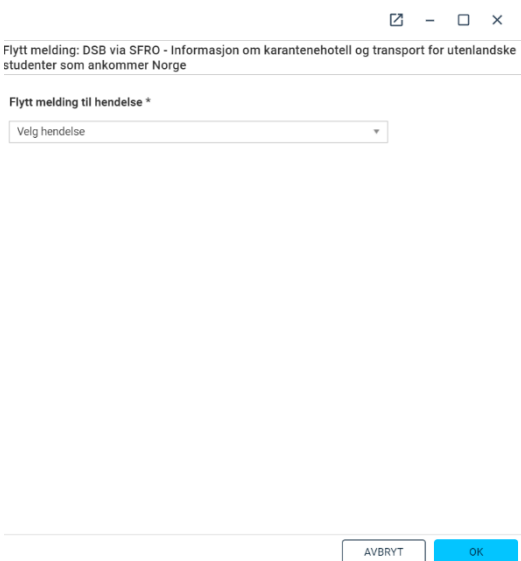
3. Trykk på  i det nederste vinduet og velg «Flytt melding».



ID	Rapportert	Type	Emne	Loggført av	Status	Frigitt til
7206	09:30	Logg	DSB - Fra HOD - Endring i covid-19- forskriften - kultur, v...	Tennfjord, Marte Berges...	Bekreftet	Ikke frigitt
7205	09:28	Melding	DSB via SFRO - Informasjon om karantenehotell og transpo...	Tennfjord, Marte Berges...	Sendt	
7204	08:52	Logg	DSB - Informasjon om karantenehotell og transport for uten...	Tennfjord, Marte Berges...	Bekreftet	Ikke frigitt
7203	08:29	Logg	FHI - Referat fra møtet mellom FHI og Statsforvalterne 03.08	Tennfjord, Marte Berges...	Bekreftet	Ikke frigitt

4. Velg deretter hvilken hendelse du ønsker å flytte loggpunktet til.

5. Trykk «OK»



Flytt melding: DSB via SFRO - Informasjon om karantenehotell og transport for utenlandske studenter som ankommer Norge

Flytt melding til hendelse *

Velg hendelse

AVBRYT OK